

ГЕНЕРАЛЬНЫЙ  
КАТАЛОГ  
2023 - 2024

Организация рабочих мест  
Электроустановочные  
изделия и система управления  
Техническая информация



simon

## **SIMON CONNECT**

Раздел

SIMON 400	1
SIMON CIMA	2
SIMON K45	3
SIMON Информационные сети	4
SIMON Для электросетей	5
SIMON Кабельные каналы	6

## **ЭЛЕКТРОУСТАНОВОЧНЫЕ ИЗДЕЛИЯ SIMON**


SIMON 15	7
SIMON 15 Aqua	8
SIMON 24 Harmonie	9
SIMON 27	
SIMON 27 Play	10
SIMON 27 Scudo	11
SIMON 27 Механизмы	12
SIMON 44 Aqua	13
SIMON 73 Loft	14
SIMON 82	
SIMON 82 Detail	15
SIMON 82 Nature	16
SIMON 82 Classic	17
SIMON 82 Механизмы	18
SIMON 82 Concept	19
SIMON 88	20
SIMON 100	21
SIMON Sense	22

## **ТЕХНИЧЕСКАЯ ИНФОРМАЦИЯ**

T

# Simon | 400

## ВСТРАИВАЕМЫЕ В МЕБЕЛЬ РЕШЕНИЯ ДЛЯ ОРГАНИЗАЦИИ РАБОЧЕГО МЕСТА



Мы предлагаем множество вариантов, как всегда быть подключенным, будучи в личном офисе или переговорной комнате коворкинга

Разработано для создания пространства, в котором вам будет комфортно, потому что рабочее место может меняться каждый день

### БЛОКИ

Блоки на стол	1-05
Блоки в стол	1-11
Двусторонние блоки в стол	1-17

### РЕШЕНИЯ

Модули для передачи голоса и данных, разъемы RJ45	1-21
Патч-корды	1-22
Мультимедийные модули	1-24
Розетки в стол	1-25
Разъемы Quick Connection	1-27
Соединительные кабели	1-28
Организация кабелей	1-28
Распределительные коробки	1-29

## КОМПАКТНОСТЬ

ОЧИЩЕННЫЙ ОТ ВСЯКИХ  
НЕНУЖНЫХ ВЕЩЕЙ СТОЛ, КОТОРЫЙ  
ОСВОБОДИТ ВАШ РАЗУМ

**SIMON 400** БЫЛ СОЗДАН С ЕДИНСТВЕННОЙ  
ЦЕЛЮ - **ПРЕВРАТИТЬ РАБОЧИЙ СТОЛ  
В СОВЕРШЕННО ЧИСТОЕ ПРОСТРАНСТВО,  
ГДЕ НИЧЕГО НЕ ОТВЛЕКАЕТ И НЕ МЕШАЕТ  
ТВОРЧЕСКОМУ ПРОЦЕССУ.** Для достижения  
этой цели все детали новой коллекции  
занимают на столе минимум места  
как физически, так и визуально



## ДИЗАЙН

ПОВСЕМЕСТНОЕ ЧУВСТВО  
ГАРМОНИИ

ОЧЕНЬ ВАЖНО ЧУВСТВОВАТЬ СЕБЯ КОМФОРТНО  
НА РАБОЧЕМ МЕСТЕ, ЧТОБЫ ОБЕСПЕЧИВАТЬ  
ОПТИМАЛЬНУЮ ЭФФЕКТИВНОСТЬ СВОЕЙ  
РАБОТЫ. ВОТ ПОЧЕМУ МЫ УДЕЛЯЕМ  
ПРИСТАЛЬНОЕ ВНИМАНИЕ ДАЖЕ САМЫМ  
МЕЛКИМ ДЕТАЛЯМ В НАШЕЙ НОВОЙ КОЛЛЕКЦИИ

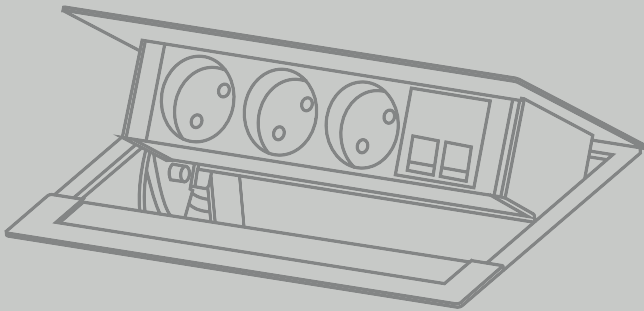
## УНИВЕРСАЛЬНОСТЬ

ПРОСТРАНСТВА МОЖНО НА ХОДУ  
АДАПТИРОВАТЬ ПОД РАЗНЫХ ЛЮДЕЙ

ЭТОТ НОВЫЙ ДИНАМИЧЕСКИЙ ПОДХОД  
К ПЕРЕМЕНЕ ОБСТАНОВКИ НА РАБОЧЕМ МЕСТЕ  
ДОВОЛЬНО ШИРОКО РАСПРОСТРАНЕН НА ВСЕХ  
КОРПОРАТИВНЫХ УРОВНЯХ. ИСПОЛЬЗОВАНИЕ  
ТАКОГО РЕШЕНИЯ ПРИВЕЛО К ПОЯВЛЕНИЮ  
ГОРАЗДО БОЛЕЕ ГИБКИХ ПРОСТРАНСТВ,  
ГДЕ УНИВЕРСАЛЬНОСТЬ И МОБИЛЬНЫЕ РАБОЧИЕ  
МЕСТА ЯВЛЯЮТСЯ ОБЫЧНЫМ ЯВЛЕНИЕМ



## ВАМ ВЫБИРАТЬ, КАК УСТАНОВИТЬ



### УСТАНОВКА В СТОЛ

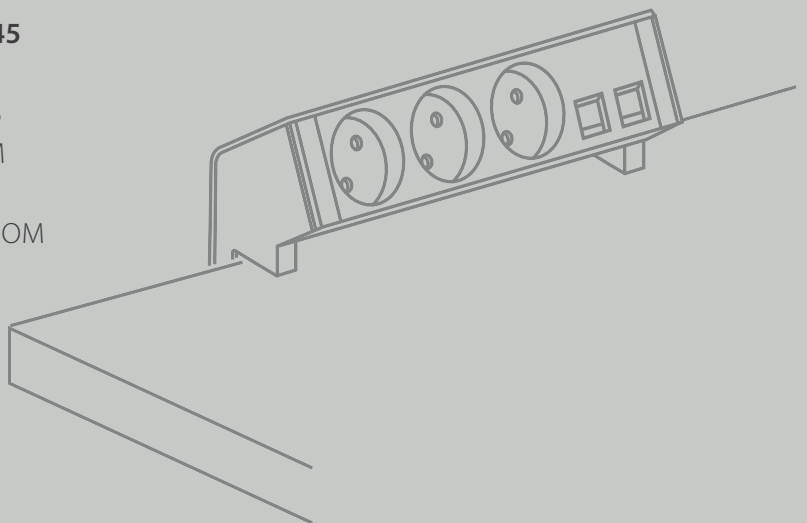
БЛОК СТАНОВИТСЯ ПРАКТИЧЕСКИ НЕВИДИМЫМ, ПОСКОЛЬКУ СВЕРХУ ОН ПРИКРЫВАЕТСЯ **КРЫШКОЙ**, КОТОРАЯ ПРЯЧЕТ ВСЕ: **РОЗЕТКИ, ЗАРЯДНЫЕ УСТРОЙСТВА USB, РАЗЪЕМЫ RJ45** **ДЛЯ ТЕЛЕФОННОЙ СВЯЗИ И ПЕРЕДАЧИ ДАННЫХ, А ТАКЖЕ МУЛЬТИМЕДИЙНЫЕ РАЗЪЕМЫ**



КРОМЕ ТОГО, ЕСЛИ ВЫ ХОТИТЕ ПОЛУЧИТЬ В СВОЕ РАСПОРЯЖЕНИЕ БОЛЕЕ УНИВЕРСАЛЬНЫЙ КОНФЕРЕНЦ-ЗАЛ, МОЖЕТЕ ИСПОЛЬЗОВАТЬ **ДВУСТОРОННЮЮ ВЕРСИЮ** РОЗЕТОЧНОГО БЛОКА, КОТОРАЯ В РАЗЫ УВЕЛИЧИВАЕТ ФУНКЦИОНАЛЬНЫЕ ВОЗМОЖНОСТИ И ЗНАЧИТЕЛЬНО УПРОЩАЕТ ПОДКЛЮЧЕНИЕ ОБОРУДОВАНИЯ С ЛЮБОЙ СТОРОНЫ СТОЛА

### УСТАНОВКА НА СТОЛ

ЗА СЧЕТ ПРОСТЫХ И ИЗЯЩНЫХ ЛИНИЙ ЭТИ ИЗДЕЛИЯ ПОЗВОЛЯЮТ С ЛЕГКОСТЬЮ ИСПОЛЬЗОВАТЬ **РОЗЕТКИ, РАЗЪЕМЫ RJ45** **ДЛЯ ТЕЛЕФОННОЙ СВЯЗИ И ПЕРЕДАЧИ ДАННЫХ, ЗАРЯДНЫЕ УСТРОЙСТВА USB И МУЛЬТИМЕДИЙНЫЕ РАЗЪЕМЫ** ТАКИМ ОБРАЗОМ, ЧТОБЫ У СОТРУДНИКОВ БЫЛО ВСЕ НЕОБХОДИМОЕ ДЛЯ РАБОТЫ ЗА СТОЛОМ



## СОСТАВ КОМПЛЕКТА

ПРИМЕНЕНИЕ SIMON 400 ПОЗВОЛЯЕТ ВАМ ПОЛУЧИТЬ В СВОЕ РАСПОРЯЖЕНИЕ НЕСКОЛЬКО ВАРИАНТОВ, ИСПОЛЬЗОВАНИЕ КОТОРЫХ ЗАВИСИТ ОТ ВАШИХ ИНДИВИДУАЛЬНЫХ ПОТРЕБНОСТЕЙ

В ГОТОВЫЕ БЛОКИ ПО УМОЛЧАНИЮ ВХОДЯТ 4, 5 ИЛИ 6 МОДУЛЕЙ, КОТОРЫЕ **УЖЕ ГОТОВЫ К УСТАНОВКЕ**, ВКЛЮЧАЯ РОЗЕТКИ И/ИЛИ ЗАРЯДНЫЕ УСТРОЙСТВА USB

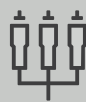
ИНДИВИДУАЛЬНО СОСТАВЛЯЕМЫЕ БЛОКИ, В КОТОРЫЕ ТАКЖЕ МОГУТ ВХОДИТЬ 4, 5 ИЛИ 6 МОДУЛЕЙ, СОСТОЯТ ИЗ ПРЕДВАРИТЕЛЬНО СОБРАННОЙ ЧАСТИ (РОЗЕТКА И/ИЛИ ЗАРЯДНОЕ УСТРОЙСТВО USB) И НЕЗАВИСИМЫХ МОДУЛЕЙ, ПОСТАВЛЯЕМЫХ ОТДЕЛЬНО. ИМЕННО ПОЭТОМУ ВЫ МОЖЕТЕ САМОСТОЯТЕЛЬНО **ОПРЕДЕЛИТЬ ПАРАМЕТРЫ** СЛЕДУЮЩИХ РАЗЪЕМОВ: USB, HDMI, VGA + MINI-JACK, 3 RCA, RJ45 ИЛИ ЗАГЛУШКА



VGA + Minijack



HDMI




3 RCA



USB



RJ45




ЗАГЛУШКА

## АССОРТИМЕНТ

БЛОКИ С 4, 5, 6, 2x4 ИЛИ 2x6 МОДУЛЯМИ

4 МОДУЛЯ



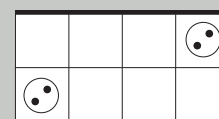
5 МОДУЛЕЙ




6 МОДУЛЕЙ



2x4 МОДУЛЯ



2x6 МОДУЛЕЙ





# Блоки для установки на стол

ЦВЕТ ▶

-130  
БЕЛЫЙ-138  
ЧЕРНЫЙ-133  
АЛЮМИНИЙ

## ГОТОВЫЕ БЛОКИ С ПРЕДВАРИТЕЛЬНО ПОДКЛЮЧЕННОЙ ПРОВОДКОЙ ДЛЯ УСТАНОВКИ НА СТОЛ

С РОЗЕТКАМИ И МОДУЛЯМИ ДЛЯ ОРГАНИЗАЦИИ ГОЛОСОВОЙ СВЯЗИ И ПЕРЕДАЧИ ДАННЫХ ПОД РАЗЪЕМЫ RJ45

	Артикул	Цвет	Описание
	<b>42403020</b>	-130 <b>-138</b> -133	Готовый блок с предварительно подключенной проводкой для установки на стол Оснащение блока: 3 электрические розетки, 2 гнезда под разъемы RJ45 (заказываются дополнительно), 1 соединительный кабель с разъемом QC «папа»
	Артикул	Цвет	Описание
	<b>42504020</b>	-130 <b>-138</b> -133	Готовый блок с предварительно подключенной проводкой для установки на стол Оснащение блока: 4 электрические розетки, 2 гнезда под разъемы RJ45 (заказываются дополнительно), 1 соединительный кабель с разъемом QC «папа»
	Артикул	Цвет	Описание
	<b>42604040</b>	-130 <b>-138</b> -133	Готовый блок с предварительно подключенной проводкой для установки на стол Оснащение блока: 4 электрические розетки, 4 гнезда под разъемы RJ45 (заказываются дополнительно), 1 соединительный кабель с разъемом QC «папа»
	Артикул	Цвет	Описание
	<b>42502220</b>	-130 <b>-138</b> -133	Готовый блок с предварительно подключенной проводкой для установки на стол Оснащение блока: 2 электрические розетки + 2 электрические розетки для ИБП, 2 гнезда под разъемы RJ45 (заказываются дополнительно), 2 соединительных кабеля с разъемами QC «папа»
	Артикул	Цвет	Описание
	<b>42602240</b>	-130 <b>-138</b> -133	Готовый блок с предварительно подключенной проводкой для установки на стол Оснащение блока: 2 электрические розетки + 2 электрические розетки для ИБП, 4 гнезда под разъемы RJ45 (заказываются дополнительно), 2 соединительных кабеля с разъемами QC «папа»
С РОЗЕТКАМИ, ЗАРЯДНЫМ УСТРОЙСТВОМ USB И МОДУЛЕМ ДЛЯ ОРГАНИЗАЦИИ ГОЛОСОВОЙ СВЯЗИ И ПЕРЕДАЧИ ДАННЫХ ПОД РАЗЪЕМЫ RJ45			
	Артикул	Цвет	Описание
	<b>42523020</b>	-130 <b>-138</b> -133	Готовый блок с предварительно подключенной проводкой для установки на стол Оснащение блока: 1 зарядное устройство <b>USB A+A</b> (2,1 A), 3 электрические розетки, 2 гнезда под разъемы RJ45 (заказываются дополнительно), 1 соединительный кабель с разъемом QC «папа»

ЦВЕТ ►

 -130  
БЕЛЫЙ

 -138  
ЧЕРНЫЙ

 -133  
АЛЮМИНИЙ

## С РОЗЕТКАМИ



Артикул	Цвет	Описание
42404000	-130 -138 -133	Готовый блок с предварительно подключенной проводкой для установки на стол Оснащение блока: 4 электрические розетки, 1 соединительный кабель с разъемом QC «папа»



Артикул	Цвет	Описание
42505000	-130 -138 -133	Готовый блок с предварительно подключенной проводкой для установки на стол Оснащение блока: 5 электрических розеток, 1 соединительный кабель с разъемом QC «папа»



Артикул	Цвет	Описание
42606000	-130 -138 -133	Готовый блок с предварительно подключенной проводкой для установки на стол Оснащение блока: 6 электрических розеток, 1 соединительный кабель с разъемом QC «папа»

## С РОЗЕТКАМИ И ЗАРЯДНЫМ УСТРОЙСТВОМ USB



Артикул	Цвет	Описание
42322000	-130 -138 -133	Готовый блок с предварительно подключенной проводкой для установки на стол Оснащение блока: 1 зарядное устройство <b>USB A+A</b> (2,1 A), 2 электрические розетки, 1 соединительный кабель с разъемом QC «папа»





Артикул	Цвет	Описание
42423000	-130 -138 -133	Готовый блок с предварительно подключенной проводкой для установки на стол Оснащение блока: 1 зарядное устройство <b>USB A+A</b> (2,1 A), 3 электрические розетки, 1 соединительный кабель с разъемом QC «папа»





## ИНДИВИДУАЛЬНО СОСТАВЛЯЕМЫЕ БЛОКИ С ПРЕДВАРИТЕЛЬНО ПОДКЛЮЧЕННОЙ ПРОВОДКОЙ ДЛЯ УСТАНОВКИ НА СТОЛЕ

С РОЗЕТКАМИ, ЗАРЯДНЫМ УСТРОЙСТВОМ USB И ПУСТЫМИ МОДУЛЯМИ ДЛЯ ОРГАНИЗАЦИИ ГОЛОСОВОЙ СВЯЗИ, ПЕРЕДАЧИ ДАННЫХ И ПОДКЛЮЧЕНИЯ МУЛЬТИМЕДИЙНЫХ УСТРОЙСТВ


АРТИКУЛ	ЦВЕТ	ОПИСАНИЕ	КОЛ-ВО ПУСТЫХ МОДУЛЕЙ
 42422000	-130 -138 -133	Индивидуально составляемый блок с предварительно подключенной проводкой для установки на столе Оснащение блока: 1 зарядное устройство <b>USB A+A</b> (2,1 A), 2 электрические розетки, 1 пустой модуль, 1 соединительный кабель с разъемом QC «папа»	1


АРТИКУЛ	ЦВЕТ	ОПИСАНИЕ	КОЛ-ВО ПУСТЫХ МОДУЛЕЙ
 42523000	-130 -138 -133	Индивидуально составляемый блок с предварительно подключенной проводкой для установки на столе Оснащение блока: 1 зарядное устройство <b>USB A+A</b> (2,1 A), 3 электрические розетки, 1 пустой модуль, 1 соединительный кабель с разъемом QC «папа»	1


АРТИКУЛ	ЦВЕТ	ОПИСАНИЕ	КОЛ-ВО ПУСТЫХ МОДУЛЕЙ
 42623000	-130 -138 -133	Индивидуально составляемый блок с предварительно подключенной проводкой для установки на столе Оснащение блока: 1 зарядное устройство <b>USB A+A</b> (2,1 A), 3 электрические розетки, 2 пустых модуля, 1 соединительный кабель с разъемом QC «папа»	2

АРТИКУЛ	ЦВЕТ	ОПИСАНИЕ	КОЛ-ВО ПУСТЫХ МОДУЛЕЙ
 42624000	-130 -138 -133	Индивидуально составляемый блок с предварительно подключенной проводкой для установки на столе Оснащение блока: 1 зарядное устройство <b>USB A+A</b> (2,1 A), 4 электрические розетки, 1 пустой модуль, 1 соединительный кабель с разъемом QC «папа»	1




С 1 РОЗЕТКОЙ И ПУСТЫМИ МОДУЛЯМИ ДЛЯ ОРГАНИЗАЦИИ ГОЛОСОВОЙ СВЯЗИ, ПЕРЕДАЧИ ДАННЫХ И ПОДКЛЮЧЕНИЯ МУЛЬТИМЕДИЙНЫХ УСТРОЙСТВ

АРТИКУЛ	ЦВЕТ	ОПИСАНИЕ	КОЛ-ВО ПУСТЫХ МОДУЛЕЙ
 42401000	-130 -138 -133	Индивидуально составляемый блок с предварительно подключенной проводкой для установки на столе Оснащение блока: 1 электрическая розетка, 3 пустых модуля, 1 соединительный кабель с разъемом QC «папа»	3




АРТИКУЛ	ЦВЕТ	ОПИСАНИЕ	КОЛ-ВО ПУСТЫХ МОДУЛЕЙ
 42501000	-130 -138 -133	Индивидуально составляемый блок с предварительно подключенной проводкой для установки на столе Оснащение блока: 1 электрическая розетка, 4 пустых модуля, 1 соединительный кабель с разъемом QC «папа»	4

АРТИКУЛ	ЦВЕТ	ОПИСАНИЕ	КОЛ-ВО ПУСТЫХ МОДУЛЕЙ
 42601000	-130 -138 -133	Индивидуально составляемый блок с предварительно подключенной проводкой для установки на столе Оснащение блока: 1 электрическая розетка, 5 пустых модулей, 1 соединительный кабель с разъемом QC «папа»	5

**С 2 РОЗЕТКАМИ И ПУСТЫМИ МОДУЛЯМИ ДЛЯ ОРГАНИЗАЦИИ ГОЛОСОВОЙ СВЯЗИ, ПЕРЕДАЧИ ДАННЫХ И ПОДКЛЮЧЕНИЯ МУЛЬТИМЕДИЙНЫХ УСТРОЙСТВ**

Артикул	Цвет	Описание	кол-во пустых модулей
 <b>42402000</b>	-130 <b>-138</b> -133	Индивидуально составляемый блок с предварительно подключенной проводкой для установки на столе Оснащение блока: 2 электрические розетки, 2 пустых модуля, 1 соединительный кабель с разъемом QC «папа»	2
 <b>42502000</b>	-130 <b>-138</b> -133	Индивидуально составляемый блок с предварительно подключенной проводкой для установки на столе Оснащение блока: 2 электрические розетки, 3 пустых модуля, 1 соединительный кабель с разъемом QC «папа»	3
 <b>42602000</b>	-130 <b>-138</b> -133	Индивидуально составляемый блок с предварительно подключенной проводкой для установки на столе Оснащение блока: 2 электрические розетки, 4 пустых модуля, 1 соединительный кабель с разъемом QC «папа»	4

**С 3 РОЗЕТКАМИ И ПУСТЫМИ МОДУЛЯМИ ДЛЯ ОРГАНИЗАЦИИ ГОЛОСОВОЙ СВЯЗИ, ПЕРЕДАЧИ ДАННЫХ И ПОДКЛЮЧЕНИЯ МУЛЬТИМЕДИЙНЫХ УСТРОЙСТВ**


Артикул	Цвет	Описание	кол-во пустых модулей
 <b>42403000</b>	-130 <b>-138</b> -133	Индивидуально составляемый блок с предварительно подключенной проводкой для установки на столе Оснащение блока: 3 электрические розетки, 1 пустой модуль, 1 соединительный кабель с разъемом QC «папа»	1
 <b>42503000</b>	-130 <b>-138</b> -133	Индивидуально составляемый блок с предварительно подключенной проводкой для установки на столе Оснащение блока: 3 электрические розетки, 2 пустых модуля, 1 соединительный кабель с разъемом QC «папа»	2
 <b>42603000</b>	-130 <b>-138</b> -133	Индивидуально составляемый блок с предварительно подключенной проводкой для установки на столе Оснащение блока: 3 электрические розетки, 3 пустых модуля, 1 соединительный кабель с разъемом QC «папа»	3




ЦВЕТ ▶


-130  
БЕЛЫЙ-138  
ЧЕРНЫЙ-133  
АЛЮМИНИЙ

С 4 РОЗЕТКАМИ И ПУСТЫМИ МОДУЛЯМИ ДЛЯ ОРГАНИЗАЦИИ ГОЛОСОВОЙ СВЯЗИ,  
ПЕРЕДАЧИ ДАННЫХ И ПОДКЛЮЧЕНИЯ МУЛЬТИМЕДИЙНЫХ УСТРОЙСТВ

АРТИКУЛ	ЦВЕТ	ОПИСАНИЕ	КОЛ-ВО ПУСТЫХ МОДУЛЕЙ
 42504000	-130 -138 -133	Индивидуально составляемый блок с предварительно подключенной проводкой для установки на столе Оснащение блока: 4 электрические розетки, 1 пустой модуль, 1 соединительный кабель с разъемом QC «папа»	1

АРТИКУЛ	ЦВЕТ	ОПИСАНИЕ	КОЛ-ВО ПУСТЫХ МОДУЛЕЙ
 42604000	-130 -138 -133	Индивидуально составляемый блок с предварительно подключенной проводкой для установки на столе Оснащение блока: 4 электрические розетки, 2 пустых модуля, 1 соединительный кабель с разъемом QC «папа»	2

С 5 РОЗЕТКАМИ И ПУСТЫМ МОДУЛЕМ ДЛЯ ОРГАНИЗАЦИИ ГОЛОСОВОЙ СВЯЗИ,  
ПЕРЕДАЧИ ДАННЫХ И ПОДКЛЮЧЕНИЯ МУЛЬТИМЕДИЙНЫХ УСТРОЙСТВ

АРТИКУЛ	ЦВЕТ	ОПИСАНИЕ	КОЛ-ВО ПУСТЫХ МОДУЛЕЙ
 42605000	-130 -138 -133	Индивидуально составляемый блок с предварительно подключенной проводкой для установки на столе Оснащение блока: 5 электрических розеток, 1 пустой модуль, 1 соединительный кабель с разъемом QC «папа»	1















# Блоки для установки В СТОЛ

ЦВЕТ ▶

-130 БЕЛЫЙ	-138 ЧЕРНЫЙ	-133 АЛЮМИНИЙ
---------------	----------------	------------------

## ГОТОВЫЕ БЛОКИ С КРЫШКОЙ И ПРЕДВАРИТЕЛЬНО ПОДКЛЮЧЕННОЙ ПРОВОДКОЙ, ВСТРАИВАЕМЫЕ В СТОЛ

С РОЗЕТКАМИ И МОДУЛЯМИ ДЛЯ ОРГАНИЗАЦИИ ГОЛОСОВОЙ СВЯЗИ И ПЕРЕДАЧИ ДАННЫХ ПОД РАЗЪЕМЫ RJ45

АРТИКУЛ	ЦВЕТ	ОПИСАНИЕ	КАБЕЛЬНЫЙ ВЫВОД	
 	44403020	-130 <b>-138</b> -133	Готовый блок с крышкой и предварительно подключенной проводкой, встраиваемый в стол Оснащение блока: 3 электрические розетки, 2 гнезда под разъемы RJ45 (заказываются дополнительно), 1 соединительный кабель с разъемом QS «папа»	Ворсяная щетка
	45403020	-130 <b>-138</b> -133		Металлическая планка
 	44504020	-130 <b>-138</b> -133	Готовый блок с крышкой и предварительно подключенной проводкой, встраиваемый в стол Оснащение блока: 4 электрические розетки, 2 гнезда под разъемы RJ45 (заказываются дополнительно), 1 соединительный кабель с разъемом QS «папа»	Ворсяная щетка
	45504020	-130 <b>-138</b> -133		Металлическая планка
 	44604040	-130 <b>-138</b> -133	Готовый блок с крышкой и предварительно подключенной проводкой, встраиваемый в стол Оснащение блока: 4 электрические розетки, 4 гнезда под разъемы RJ45 (заказываются дополнительно), 1 соединительный кабель с разъемом QS «папа»	Ворсяная щетка
	45604040	-130 <b>-138</b> -133		Металлическая планка
 	44502220	-130 <b>-138</b> -133	Готовый блок с крышкой и предварительно подключенной проводкой, встраиваемый в стол Оснащение блока: 2 электрические розетки + 2 электрические розетки для ИБП, 2 гнезда под разъемы RJ45 (заказываются дополнительно), 2 соединительных кабеля с разъемами QS «папа»	Ворсяная щетка
	45502220	-130 <b>-138</b> -133		Металлическая планка
 	44602240	-130 <b>-138</b> -133	Готовый блок с крышкой и предварительно подключенной проводкой, встраиваемый в стол Оснащение блока: 2 электрические розетки + 2 электрические розетки для ИБП, 4 гнезда под разъемы RJ45 (заказываются дополнительно), 2 соединительных кабеля с разъемами QS «папа»	Ворсяная щетка
	45602240	-130 <b>-138</b> -133		Металлическая планка

ЦВЕТ ►

 -130  
БЕЛЫЙ

 -138  
ЧЕРНЫЙ

 -133  
АЛЮМИНИЙ

## С РОЗЕТКАМИ

Артикул	Цвет	Описание	Кабельный вывод
<b>44404000</b>	-130 -138 -133	Готовый блок с крышкой и предварительно подключенной проводкой, встраиваемый в стол Оснащение блока: 4 электрические розетки, 1 соединительный кабель с разъемом QC «папа»	Ворсяная щетка
<b>45404000</b>	-130 -138 -133		Металлическая планка

Артикул	Цвет	Описание	Кабельный вывод
<b>44505000</b>	-130 -138 -133	Готовый блок с крышкой и предварительно подключенной проводкой, встраиваемый в стол Оснащение блока: 5 электрических розеток, 1 соединительный кабель с разъемом QC «папа»	Ворсяная щетка
<b>45505000</b>	-130 -138 -133		Металлическая планка

Артикул	Цвет	Описание	Кабельный вывод
<b>44606000</b>	-130 -138 -133	Готовый блок с крышкой и предварительно подключенной проводкой, встраиваемый в стол Оснащение блока: 6 электрических розеток, 1 соединительный кабель с разъемом QC «папа»	Ворсяная щетка
<b>45606000</b>	-130 -138 -133		Металлическая планка

## С РОЗЕТКАМИ И ЗАРЯДНЫМ УСТРОЙСТВОМ USB

Артикул	Цвет	Описание	Кабельный вывод
<b>44423000</b>	-130 -138 -133	Готовый блок с крышкой и предварительно подключенной проводкой, встраиваемый в стол Оснащение блока: 1 зарядное устройство <b>USB A+A</b> (2,1 A), 3 электрические розетки, 1 соединительный кабель с разъемом QC «папа»	Ворсяная щетка
<b>45423000</b>	-130 -138 -133		Металлическая планка

## С РОЗЕТКАМИ, ЗАРЯДНЫМ УСТРОЙСТВОМ USB И МОДУЛЕМ ДЛЯ ОРГАНИЗАЦИИ ГОЛОСОВОЙ СВЯЗИ И ПЕРЕДАЧИ ДАННЫХ ПОД РАЗЪЕМЫ RJ45

Артикул	Цвет	Описание	Кабельный вывод
<b>44523020</b>	-130 -138 -133	Готовый блок с крышкой и предварительно подключенной проводкой, встраиваемый в стол Оснащение блока: 1 зарядное устройство <b>USB A+A</b> (2,1 A), 3 электрические розетки, 2 гнезда под разъемы RJ45 (заказываются дополнено), 1 соединительный кабель с разъемом QC «папа»	Ворсяная щетка
<b>45523020</b>	-130 -138 -133		Металлическая планка











ЦВЕТ ▶

-130  
БЕЛЫЙ-138  
ЧЕРНЫЙ-133  
АЛЮМИНИЙ

## ИНДИВИДУАЛЬНО СОСТАВЛЯЕМЫЕ БЛОКИ С КРЫШКОЙ И ПРЕДВАРИТЕЛЬНО ПОДКЛЮЧЕННОЙ ПРОВОДКОЙ, ВСТРАИВАЕМЫЕ В СТОЛ

С РОЗЕТКАМИ, ЗАРЯДНЫМ УСТРОЙСТВОМ USB И ПУСТЫМИ МОДУЛЯМИ ДЛЯ ОРГАНИЗАЦИИ ГОЛОСОВОЙ СВЯЗИ, ПЕРЕДАЧИ ДАННЫХ И ПОДКЛЮЧЕНИЯ МУЛЬТИМЕДИЙНЫХ УСТРОЙСТВ

ИЗ ОБРАЗЦОВ		Артикул	Цвет	Описание	Кабельный вывод	кол-во пустых модулей
		44422000	-130 -138 -133	Индивидуально составляемый блок с крышкой и предварительно подключенной проводкой Оснащение блока: 1 зарядное устройство <b>USB A+A</b> (2,1 A), 2 электрические розетки, 1 пустой модуль, 1 соединительный кабель с разъемом QC «папа»	Ворсяная щетка	1
		45422000	-130 -138 -133		Металлическая планка	
		44523000	-130 -138 -133	Индивидуально составляемый блок с крышкой и предварительно подключенной проводкой Оснащение блока: 1 зарядное устройство <b>USB A+A</b> (2,1 A), 3 электрические розетки, 1 пустой модуль, 1 соединительный кабель с разъемом QC «папа»	Ворсяная щетка	1
		45523000	-130 -138 -133		Металлическая планка	
		44623000	-130 -138 -133	Индивидуально составляемый блок с крышкой и предварительно подключенной проводкой Оснащение блока: 1 зарядное устройство <b>USB A+A</b> (2,1 A), 3 электрические розетки, 2 пустых модуля, 1 соединительный кабель с разъемом QC «папа»	Ворсяная щетка	2
		45623000	-130 -138 -133		Металлическая планка	
		44624000	-130 -138 -133	Индивидуально составляемый блок с крышкой и предварительно подключенной проводкой Оснащение блока: 1 зарядное устройство <b>USB A+A</b> (2,1 A), 4 электрические розетки, 1 пустой модуль, 1 соединительный кабель с разъемом QC «папа»	Ворсяная щетка	1
		45624000	-130 -138 -133		Металлическая планка	

**С 1 РОЗЕТКОЙ И ПУСТЫМИ МОДУЛЯМИ ДЛЯ ОРГАНИЗАЦИИ ГОЛОСОВОЙ СВЯЗИ,  
ПЕРЕДАЧИ ДАННЫХ И ПОДКЛЮЧЕНИЯ МУЛЬТИМЕДИЙНЫХ УСТРОЙСТВ**

АРТИКУЛ	ЦВЕТ	ОПИСАНИЕ	КАБЕЛЬНЫЙ ВЫВОД	КОЛ-ВО ПУСТЫХ МОДУЛЕЙ
<b>44401000</b>	-130 -138 -133	Индивидуально составляемый блок с крышкой и предварительно подключенной проводкой Оснащение блока: 1 электрическая розетка, 3 пустых модуля, 1 соединительный кабель с разъемом QC «папа»	Ворсяная щетка	3
<b>45401000</b>	-130 -138 -133		Металлическая планка	

АРТИКУЛ	ЦВЕТ	ОПИСАНИЕ	КАБЕЛЬНЫЙ ВЫВОД	КОЛ-ВО ПУСТЫХ МОДУЛЕЙ
<b>44501000</b>	-130 -138 -133	Индивидуально составляемый блок с крышкой и предварительно подключенной проводкой Оснащение блока: 1 электрическая розетка, 4 пустых модуля, 1 соединительный кабель с разъемом QC «папа»	Ворсяная щетка	4
<b>45501000</b>	-130 -138 -133		Металлическая планка	

АРТИКУЛ	ЦВЕТ	ОПИСАНИЕ	КАБЕЛЬНЫЙ ВЫВОД	КОЛ-ВО ПУСТЫХ МОДУЛЕЙ
<b>44601000</b>	-130 -138 -133	Индивидуально составляемый блок с крышкой и предварительно подключенной проводкой Оснащение блока: 1 электрическая розетка, 5 пустых модулей, 1 соединительный кабель с разъемом QC «папа»	Ворсяная щетка	5
<b>45601000</b>	-130 -138 -133		Металлическая планка	

**С 2 РОЗЕТКАМИ И ПУСТЫМИ МОДУЛЯМИ ДЛЯ ОРГАНИЗАЦИИ ГОЛОСОВОЙ СВЯЗИ,  
ПЕРЕДАЧИ ДАННЫХ И ПОДКЛЮЧЕНИЯ МУЛЬТИМЕДИЙНЫХ УСТРОЙСТВ**

АРТИКУЛ	ЦВЕТ	ОПИСАНИЕ	КАБЕЛЬНЫЙ ВЫВОД	КОЛ-ВО ПУСТЫХ МОДУЛЕЙ
<b>44402000</b>	-130 -138 -133	Индивидуально составляемый блок с крышкой и предварительно подключенной проводкой Оснащение блока: 2 электрические розетки, 2 пустых модуля, 1 соединительный кабель с разъемом QC «папа»	Ворсяная щетка	2
<b>45402000</b>	-130 -138 -133		Металлическая планка	

АРТИКУЛ	ЦВЕТ	ОПИСАНИЕ	КАБЕЛЬНЫЙ ВЫВОД	КОЛ-ВО ПУСТЫХ МОДУЛЕЙ
<b>44502000</b>	-130 -138 -133	Индивидуально составляемый блок с крышкой и предварительно подключенной проводкой Оснащение блока: 2 электрические розетки, 3 пустых модуля, 1 соединительный кабель с разъемом QC «папа»	Ворсяная щетка	3
<b>45502000</b>	-130 -138 -133		Металлическая планка	

АРТИКУЛ	ЦВЕТ	ОПИСАНИЕ	КАБЕЛЬНЫЙ ВЫВОД	КОЛ-ВО ПУСТЫХ МОДУЛЕЙ
<b>44602000</b>	-130 -138 -133	Индивидуально составляемый блок с крышкой и предварительно подключенной проводкой Оснащение блока: 2 электрические розетки, 4 пустых модуля, 1 соединительный кабель с разъемом QC «папа»	Ворсяная щетка	4
<b>45602000</b>	-130 -138 -133		Металлическая планка	



ЦВЕТ ►

-130 БЕЛЫЙ	-138 ЧЕРНЫЙ	-133 АЛЮМИНИЙ
---------------	----------------	------------------

**С 3 РОЗЕТКАМИ И ПУСТЫМИ МОДУЛЯМИ ДЛЯ ОРГАНИЗАЦИИ ГОЛОСОВОЙ СВЯЗИ, ПЕРЕДАЧИ ДАННЫХ И ПОДКЛЮЧЕНИЯ МУЛЬТИМЕДИЙНЫХ УСТРОЙСТВ**

АРТИКУЛ	ЦВЕТ	ОПИСАНИЕ	КАБЕЛЬНЫЙ ВЫВОД	КОЛ-ВО ПУСТЫХ МОДУЛЕЙ
<b>44403000</b>	-130 <b>-138</b> <b>-133</b>	Индивидуально составляемый блок с крышкой и предварительно подключенной проводкой Оснащение блока: 3 электрические розетки, 1 пустой модуль, 1 соединительный кабель с разъемом QS «папа»	Ворсяная щетка	1
<b>45403000</b>	-130 <b>-138</b> <b>-133</b>		Металлическая планка	
<b>44503000</b>	-130 <b>-138</b> <b>-133</b>	Индивидуально составляемый блок с крышкой и предварительно подключенной проводкой Оснащение блока: 3 электрические розетки, 2 пустых модуля, 1 соединительный кабель с разъемом QS «папа»	Ворсяная щетка	2
<b>45503000</b>	-130 <b>-138</b> <b>-133</b>		Металлическая планка	
<b>44603000</b>	-130 <b>-138</b> <b>-133</b>	Индивидуально составляемый блок с крышкой и предварительно подключенной проводкой Оснащение блока: 3 электрические розетки, 3 пустых модуля, 1 соединительный кабель с разъемом QS «папа»	Ворсяная щетка	3
<b>45603000</b>	-130 <b>-138</b> <b>-133</b>		Металлическая планка	

**С 4 РОЗЕТКАМИ И ПУСТЫМИ МОДУЛЯМИ ДЛЯ ОРГАНИЗАЦИИ ГОЛОСОВОЙ СВЯЗИ, ПЕРЕДАЧИ ДАННЫХ И ПОДКЛЮЧЕНИЯ МУЛЬТИМЕДИЙНЫХ УСТРОЙСТВ**

АРТИКУЛ	ЦВЕТ	ОПИСАНИЕ	КАБЕЛЬНЫЙ ВЫВОД	КОЛ-ВО ПУСТЫХ МОДУЛЕЙ
<b>44504000</b>	-130 <b>-138</b> <b>-133</b>	Индивидуально составляемый блок с крышкой и предварительно подключенной проводкой Оснащение блока: 4 электрические розетки, 1 пустой модуль, 1 соединительный кабель с разъемом QS «папа»	Ворсяная щетка	1
<b>45504000</b>	-130 <b>-138</b> <b>-133</b>		Металлическая планка	
<b>44604000</b>	-130 <b>-138</b> <b>-133</b>	Индивидуально составляемый блок с крышкой и предварительно подключенной проводкой Оснащение блока: 4 электрические розетки, 2 пустых модуля, 1 соединительный кабель с разъемом QS «папа»	Ворсяная щетка	2
<b>45604000</b>	-130 <b>-138</b> <b>-133</b>		Металлическая планка	

**С 5 РОЗЕТКАМИ И ПУСТЫМИ МОДУЛЯМИ ДЛЯ ОРГАНИЗАЦИИ ГОЛОСОВОЙ СВЯЗИ, ПЕРЕДАЧИ ДАННЫХ И ПОДКЛЮЧЕНИЯ МУЛЬТИМЕДИЙНЫХ УСТРОЙСТВ**

АРТИКУЛ	ЦВЕТ	ОПИСАНИЕ	КАБЕЛЬНЫЙ ВЫВОД	КОЛ-ВО ПУСТЫХ МОДУЛЕЙ
<b>44605000</b>	-130 <b>-138</b> <b>-133</b>	Индивидуально составляемый блок с крышкой и предварительно подключенной проводкой Оснащение блока: 5 электрических розеток, 1 пустой модуль, 1 соединительный кабель с разъемом QS «папа»	Ворсяная щетка	1
<b>45605000</b>	-130 <b>-138</b> <b>-133</b>		Металлическая планка	





# Блоки двусторонние для установки в стол

ЦВЕТ ▶

-130  
БЕЛЫЙ-138  
ЧЕРНЫЙ-133  
АЛЮМИНИЙ

## ГОТОВЫЕ БЛОКИ С ДВУСТОРОННЕЙ КРЫШКОЙ И ПРЕДВАРИТЕЛЬНО ПОДКЛЮЧЕННОЙ ПРОВОДКОЙ, ВСТРАИВАЕМЫЕ В СТОЛ

С РОЗЕТКАМИ И МОДУЛЯМИ ДЛЯ ОРГАНИЗАЦИИ ГОЛОСОВОЙ СВЯЗИ И ПЕРЕДАЧИ ДАННЫХ ПОД РАЗЪЕМЫ RJ45

АРТИКУЛ	ЦВЕТ	ОПИСАНИЕ	КАБЕЛЬНЫЙ ВЫВОД
46403020	-130 -138 -133	Готовый блок с двусторонней крышкой и предварительно подключенной проводкой Оснащение блока: 6 электрических розеток, 4 гнезда под разъемы RJ45 (заказываются дополн-но), 2 соединительных кабеля с разъемами QS «папа»	Ворсяная щетка
47403020	-130 -138 -133		Металлическая планка

АРТИКУЛ	ЦВЕТ	ОПИСАНИЕ	КАБЕЛЬНЫЙ ВЫВОД
46604040	-130 -138 -133	Готовый блок с двусторонней крышкой и предварительно подключенной проводкой Оснащение блока: 8 электрических розеток, 8 гнезд под разъемы RJ45 (заказываются дополн-но), 2 соединительных кабеля с разъемами QS «папа»	Ворсяная щетка
47604040	-130 -138 -133		Металлическая планка

АРТИКУЛ	ЦВЕТ	ОПИСАНИЕ	КАБЕЛЬНЫЙ ВЫВОД
46602240	-130 -138 -133	Готовый блок с двусторонней крышкой и предварительно подключенной проводкой Оснащение блока: 4 электрические розетки + 4 электр. розетки для ИБП, 8 гнезд под разъемы RJ45 (заказываются дополн-но), 4 соединительных кабеля с разъемами QS «папа»	Ворсяная щетка
47602240	-130 -138 -133		Металлическая планка

### С РОЗЕТКАМИ

АРТИКУЛ	ЦВЕТ	ОПИСАНИЕ	КАБЕЛЬНЫЙ ВЫВОД
46404000	-130 -138 -133	Готовый блок с двусторонней крышкой и предварительно подключенной проводкой Оснащение блока: 8 электрических розеток, 2 соединительных кабеля с разъемами QS «папа»	Ворсяная щетка
47404000	-130 -138 -133		Металлическая планка

АРТИКУЛ	ЦВЕТ	ОПИСАНИЕ	КАБЕЛЬНЫЙ ВЫВОД
46606000	-130 -138 -133	Готовый блок с двусторонней крышкой и предварительно подключенной проводкой Оснащение блока: 12 электрических розеток, 2 соединительных кабеля с разъемами QS «папа»	Ворсяная щетка
47606000	-130 -138 -133		Металлическая планка

### С РОЗЕТКАМИ И ЗАРЯДНЫМИ УСТРОЙСТВАМИ USB

АРТИКУЛ	ЦВЕТ	ОПИСАНИЕ	КАБЕЛЬНЫЙ ВЫВОД
46423000	-130 -138 -133	Готовый блок с двусторонней крышкой и предварительно подключенной проводкой Оснащение блока: 2 зарядных устройства <b>USB A+A</b> (2,1 А), 6 электрических розеток, 2 соединительных кабеля с разъемами QS «папа»	Ворсяная щетка
47423000	-130 -138 -133		Металлическая планка

## ИНДИВИДУАЛЬНО СОСТАВЛЯЕМЫЕ БЛОКИ С ДВУСТОРОННЕЙ КРЫШКОЙ И ПРЕДВАРИТЕЛЬНО ПОДКЛЮЧЕННОЙ ПРОВОДКОЙ, ВСТРАИВАЕМЫЕ В СТОЛ

С ЗАРЯДНЫМ УСТРОЙСТВОМ USB, РОЗЕТКАМИ И ПУСТЫМИ МОДУЛЯМИ ДЛЯ ОРГАНИЗАЦИИ ГОЛОСОВОЙ СВЯЗИ, ПЕРЕДАЧИ ДАННЫХ И ПОДКЛЮЧЕНИЯ МУЛЬТИМЕДИЙНЫХ УСТРОЙСТВ

Артикул	Цвет	Описание	Кабельный вывод	Кол-во пустых модулей
<b>46422000</b>	-130 -138 -133	Индивидуально составляемый блок с двусторонней крышкой и предварительно подключенной проводкой, встраиваемый в стол Оснащение блока: 2 зарядных устройства <b>USB A+A</b> (2,1 A), 4 электрические розетки, 2 пустых модуля, 2 соединительных кабеля с разъемами QC «папа»	Ворсовая щетка	2x1
<b>47422000</b>	-130 -138 -133		Металлическая планка	

Артикул	Цвет	Описание	Кабельный вывод	Кол-во пустых модулей
<b>46623000</b>	-130 -138 -133	Индивидуально составляемый блок с двусторонней крышкой и предварительно подключенной проводкой, встраиваемый в стол Оснащение блока: 2 зарядных устройства <b>USB A+A</b> (2,1 A), 6 электрические розетки, 4 пустых модуля, 2 соединительных кабеля с разъемами QC «папа»	Ворсовая щетка	2x2
<b>47623000</b>	-130 -138 -133		Металлическая планка	

Артикул	Цвет	Описание	Кабельный вывод	Кол-во пустых модулей
<b>46624000</b>	-130 -138 -133	Индивидуально составляемый блок с двусторонней крышкой и предварительно подключенной проводкой, встраиваемый в стол Оснащение блока: 2 зарядных устройства <b>USB A+A</b> (2,1 A), 8 электрические розетки, 2 пустых модуля, 2 соединительных кабеля с разъемами QC «папа»	Ворсовая щетка	2x1
<b>47624000</b>	-130 -138 -133		Металлическая планка	

С 2 РОЗЕТКАМИ И ПУСТЫМИ МОДУЛЯМИ ДЛЯ ОРГАНИЗАЦИИ ГОЛОСОВОЙ СВЯЗИ, ПЕРЕДАЧИ ДАННЫХ И ПОДКЛЮЧЕНИЯ МУЛЬТИМЕДИЙНЫХ УСТРОЙСТВ

Артикул	Цвет	Описание	Кабельный вывод	Кол-во пустых модулей
<b>46401000</b>	-130 -138 -133	Индивидуально составляемый блок с двусторонней крышкой и предварительно подключенной проводкой, встраиваемый в стол Оснащение блока: 2 электрические розетки, 6 пустых модулей, 2 соединительных кабеля с разъемами QC «папа»	Ворсовая щетка	2x3
<b>47401000</b>	-130 -138 -133		Металлическая планка	

Артикул	Цвет	Описание	Кабельный вывод	Кол-во пустых модулей
<b>46601000</b>	-130 -138 -133	Индивидуально составляемый блок с двусторонней крышкой и предварительно подключенной проводкой, встраиваемый в стол Оснащение блока: 2 электрические розетки, 10 пустых модулей, 2 соединительных кабеля с разъемами QC «папа»	Ворсовая щетка	2x5
<b>47601000</b>	-130 -138 -133		Металлическая планка	

С 4 РОЗЕТКАМИ И ПУСТЫМИ МОДУЛЯМИ ДЛЯ ОРГАНИЗАЦИИ ГОЛОСОВОЙ СВЯЗИ, ПЕРЕДАЧИ ДАННЫХ И ПОДКЛЮЧЕНИЯ МУЛЬТИМЕДИЙНЫХ УСТРОЙСТВ

Артикул	Цвет	Описание	Кабельный вывод	Кол-во пустых модулей
<b>46402000</b>	-130 -138 -133	Индивидуально составляемый блок с двусторонней крышкой и предварительно подключенной проводкой, встраиваемый в стол Оснащение блока: 4 электрические розетки, 4 пустых модулей, 2 соединительных кабеля с разъемами QC «папа»	Ворсовая щетка	2x2
<b>47402000</b>	-130 -138 -133		Металлическая планка	

Артикул	Цвет	Описание	Кабельный вывод	Кол-во пустых модулей
<b>46602000</b>	-130 -138 -133	Индивидуально составляемый блок с двусторонней крышкой и предварительно подключенной проводкой, встраиваемый в стол Оснащение блока: 4 электрические розетки, 8 пустых модулей, 2 соединительных кабеля с разъемами QC «папа»	Ворсовая щетка	2x4
<b>47602000</b>	-130 -138 -133		Металлическая планка	



ЦВЕТ ▶

-130  
БЕЛЫЙ-138  
ЧЕРНЫЙ-133  
АЛЮМИНИЙ

### С 6 РОЗЕТКАМИ И ПУСТЫМИ МОДУЛЯМИ ДЛЯ ОРГАНИЗАЦИИ ГОЛОСОВОЙ СВЯЗИ, ПЕРЕДАЧИ ДАННЫХ И ПОДКЛЮЧЕНИЯ МУЛЬТИМЕДИЙНЫХ УСТРОЙСТВ

АРТИКУЛ	ЦВЕТ	ОПИСАНИЕ	КАБЕЛЬНЫЙ ВЫВОД	КОЛ-ВО ПУСТЫХ МОДУЛЕЙ
<b>46403000</b>	-130 <b>-138</b> <b>-133</b>	Индивидуально составляемый блок с двусторонней крышкой и предварительно подключенной проводкой, встраиваемый в стол Оснащение блока: 6 электрических розеток, 2 пустых модуля, 2 соединительных кабеля с разъемами QS «папа»	Ворсяная щетка	2x1
<b>47403000</b>	-130 <b>-138</b> <b>-133</b>		Металлическая планка	

АРТИКУЛ	ЦВЕТ	ОПИСАНИЕ	КАБЕЛЬНЫЙ ВЫВОД	КОЛ-ВО ПУСТЫХ МОДУЛЕЙ
<b>46603000</b>	-130 <b>-138</b> <b>-133</b>	Индивидуально составляемый блок с двусторонней крышкой и предварительно подключенной проводкой, встраиваемый в стол Оснащение блока: 6 электрических розеток, 6 пустых модулей, 2 соединительных кабеля с разъемами QS «папа»	Ворсяная щетка	2x3
<b>47603000</b>	-130 <b>-138</b> <b>-133</b>		Металлическая планка	

### С 8 РОЗЕТКАМИ И ПУСТЫМИ МОДУЛЯМИ ДЛЯ ОРГАНИЗАЦИИ ГОЛОСОВОЙ СВЯЗИ, ПЕРЕДАЧИ ДАННЫХ И ПОДКЛЮЧЕНИЯ МУЛЬТИМЕДИЙНЫХ УСТРОЙСТВ

АРТИКУЛ	ЦВЕТ	ОПИСАНИЕ	КАБЕЛЬНЫЙ ВЫВОД	КОЛ-ВО ПУСТЫХ МОДУЛЕЙ
<b>46604000</b>	-130 <b>-138</b> <b>-133</b>	Индивидуально составляемый блок с двусторонней крышкой и предварительно подключенной проводкой, встраиваемый в стол Оснащение блока: 8 электрических розеток, 4 пустых модуля, 2 соединительных кабеля с разъемами QS «папа»	Ворсяная щетка	2x2
<b>47604000</b>	-130 <b>-138</b> <b>-133</b>		Металлическая планка	

### С 10 РОЗЕТКАМИ И ПУСТЫМИ МОДУЛЯМИ ДЛЯ ОРГАНИЗАЦИИ ГОЛОСОВОЙ СВЯЗИ, ПЕРЕДАЧИ ДАННЫХ И ПОДКЛЮЧЕНИЯ МУЛЬТИМЕДИЙНЫХ УСТРОЙСТВ

АРТИКУЛ	ЦВЕТ	ОПИСАНИЕ	КАБЕЛЬНЫЙ ВЫВОД	КОЛ-ВО ПУСТЫХ МОДУЛЕЙ
<b>46605000</b>	-130 <b>-138</b> <b>-133</b>	Индивидуально составляемый блок с двусторонней крышкой и предварительно подключенной проводкой, встраиваемый в стол Оснащение блока: 10 электрических розеток, 2 пустых модуля, 2 соединительных кабеля с разъемами QS «папа»	Ворсяная щетка	2x1
<b>47605000</b>	-130 <b>-138</b> <b>-133</b>		Металлическая планка	







# Голосовая связь и передача данных

ЦВЕТ ▶

-030  
БЕЛЫЙ-038  
ЧЕРНЫЙ


## МОДУЛИ ДЛЯ ОРГАНИЗАЦИИ ГОЛОСОВОЙ СВЯЗИ И ПЕРЕДАЧИ ДАННЫХ ПОД РАЗЪЕМЫ RJ45

МОДУЛИ НА 2 РАЗЪЕМА RJ45 СО ШТОРКАМИ ДЛЯ ЗАЩИТЫ ОТ ПЫЛИ



АРТИКУЛ	ЦВЕТ	ОПИСАНИЕ
<b>4000089</b>	-030 <b>-038</b>	Модуль со шторками для защиты от пыли под 2 разъема RJ45 с защелкой Keystone® категории I и II
<b>40013089</b>	-030 <b>-038</b>	Модуль со шторками для защиты от пыли под 2 разъема RJ45 с защелкой BeldenCDT® (NORDX), Giga Flex MDVO
<b>40015089</b>	-030 <b>-038</b>	Модуль со шторками для защиты от пыли под 2 разъема RJ45 с защелкой INFRA+
<b>40016089</b>	-030 <b>-038</b>	Модуль со шторками для защиты от пыли под 2 разъема RJ45 с защелкой ITT Cannon®
<b>40019089</b>	-030 <b>-038</b>	Модуль со шторками для защиты от пыли под 2 разъема RJ45 с защелкой PANDUIT СЕРИИ MINI-COM

МОДУЛИ НА 2 РАЗЪЕМА RJ45 БЕЗ ШТОРОК



АРТИКУЛ	ЦВЕТ	ОПИСАНИЕ
<b>40000189</b>	-030 <b>-038</b>	Модуль без шторок под 2 разъема RJ45 с защелкой Keystone® категории I и II
<b>40011189</b>	-030 <b>-038</b>	Модуль без шторок под 2 разъема RJ45 с защелкой 3M, Volition OCK RJ25, K5e, K6
<b>40015189</b>	-030 <b>-038</b>	Модуль без шторок под 2 разъема RJ45 с защелкой INFRA+
<b>40019189</b>	-030 <b>-038</b>	Модуль без шторок под 2 разъема RJ45 с защелкой серии PANDUIT серии MINI-COM

## РАЗЪЕМЫ RJ45 SIMON

РАЗЪЕМЫ FTP



АРТИКУЛ	ОПИСАНИЕ
<b>CJ6A45F</b>	Разъем RJ45 Cat.6A FTP



АРТИКУЛ	ОПИСАНИЕ
<b>CJ645FM</b>	Разъем RJ45 Cat.6 FTP
<b>CJ545FM</b>	Разъем RJ45 Cat.5e FTP

РАЗЪЕМЫ UTP



АРТИКУЛ	ОПИСАНИЕ
<b>CJ645U</b>	Разъем RJ45 Cat.6 UTP
<b>CJ545U</b>	Разъем RJ45 Cat.5e UTP



АРТИКУЛ	ОПИСАНИЕ
<b>CJ645UF</b>	Разъем RJ45 Cat.6 UTP проходной

## КОММУТАЦИОННЫЕ КАБЕЛИ (ПАТЧ-КОРДЫ) ДЛЯ ОРГАНИЗАЦИИ ГОЛОСОВОЙ СВЯЗИ И ПЕРЕДАЧИ ДАННЫХ

КОММУТАЦИОННЫЕ КАБЕЛИ (ПАТЧ-КОРДЫ) ТИПА FTP (ЗАЩИЩЕННАЯ ВИТАЯ ПАРА, ЭКРАНИРОВАННАЯ)



Артикул	Описание
<b>CL6A1F</b>	Патч-корд RJ45-RJ45, FTP Cat.6A, 1 м
<b>CL6A2F</b>	Патч-корд RJ45-RJ45, FTP Cat.6A, 2 м
<b>CL6A3F</b>	Патч-корд RJ45-RJ45, FTP Cat.6A, 3 м
<b>CL6A5F</b>	Патч-корд RJ45-RJ45, FTP Cat.6A, 5 м
<b>CL61F</b>	Патч-корд RJ45-RJ45, FTP Cat.6, 1 м
<b>CL62F</b>	Патч-корд RJ45-RJ45, FTP Cat.6, 2 м
<b>CL63F</b>	Патч-корд RJ45-RJ45, FTP Cat.6, 3 м
<b>CL65F</b>	Патч-корд RJ45-RJ45, FTP Cat.6, 5 м

КОММУТАЦИОННЫЕ КАБЕЛИ (ПАТЧ-КОРДЫ) ТИПА UTP (ВИТАЯ ПАРА, НЕЭКРАНИРОВАННАЯ)



Артикул	Описание
<b>CL61U</b>	Патч-корд RJ45-RJ45, UTP Cat.6, 1 м
<b>CL62U</b>	Патч-корд RJ45-RJ45, UTP Cat.6, 2 м
<b>CL63U</b>	Патч-корд RJ45-RJ45, UTP Cat.6, 3 м
<b>CL65U</b>	Патч-корд RJ45-RJ45, UTP Cat.6, 5 м
<b>CL51U</b>	Патч-корд RJ45-RJ45, UTP Cat.5e, 1 м
<b>CL52U</b>	Патч-корд RJ45-RJ45, UTP Cat.5e, 2 м
<b>CL53U</b>	Патч-корд RJ45-RJ45, UTP Cat.5e, 3 м
<b>CL55U</b>	Патч-корд RJ45-RJ45, UTP Cat.5e, 5 м

### ЭКРАНИРОВАНИЕ

**UTP:** Неэкранированная витая пара (Unshielded Twisted Pair). Кабели, панель и разъемы, которые не имеют защиты от электромагнитных помех. Наиболее часто используется в офисах





**FTP:** Экранированная витая пара (Foiled Twisted Pair). Кабели, панель и разъемы включают металлический экран, защищающий их от электромагнитных помех. Применяется в больницах, лабораториях, отделениях полиции или в любой другой среде, где безопасность имеет особенно важное значение





## СОВМЕСТИМОСТЬ МОДУЛЕЙ ДЛЯ ОРГАНИЗАЦИИ ГОЛОСОВОЙ СВЯЗИ И ПЕРЕДАЧИ ДАННЫХ С РАЗЪЕМАМИ RJ45

МОДУЛИ ДЛЯ РАЗЪЕМОВ ОТ ДРУГИХ ПРОИЗВОДИТЕЛЕЙ

ЦВЕТ	СО ШТОРКАМИ для защиты от пыли		БЕЗ ШТОРОК	
	2 РАЗЪЕМА		2 РАЗЪЕМА	
				
ЦВЕТ	-030	-038	-030	-038
SIMON	40000089		40000189	
3M®			40011189	
Volition OCK®: RJ25, K5e, K6			40001189	
OCK5EU8, OCK5EF8				
BeldenCDT® (NORDX®)	40013089			
Giga Flex MDVO	40013089			
Giga Flex Keystone	40000089		40000189	
BRAND-REX® (BICC®)	40000089		40000189	
COMMSCOPE® (1375055-2)	40000089		40000189	
DATWYLER® (418071)	40000089		40000189	
ERSYS®	40000089		40000189	
EXCEL®				
100-011, 100-181, 100-182, 100-215	40000089		40000189	
GENERAL CABLE®	40000089		40000189	
GIGAMEDIA® (GGM 621030200)	40000089		40000189	
INFRA®	40015089		40015189	
ITT CANNON®	40016089			
TE connectivity® (TYCO®, AMP netconnect®, KRONE®)				
8-406372-2, 1375055-2, 2153001-1	40000089		40000189	
Keystone серии KMB	40000089		40000189	
Keystone серии HK				
Standard 110				
SL110 и SL, монтаж без применения инструментов	40000089		40000189	
MOLEX®	40000089		40000189	
NEXANS® (LANmark®-5 eVo, LANmark®-6 eVo)				
ORTRONICS®				
Clarity TechChoice Keystone	40000089		40000189	
PANDUIT®	40019089		40019189	
Серия MINI-COM	40019089		40019189	
Серия Netkey	40000089		40000189	
R&M® (REICHLÉ DE MASSARI®)				
CLASSIC серии Cat5e (R925371, R925370)				
STAR серии Cat6 (R302373, R302372)				
ADVANCED серии Cat6A (R509508, R509509)	40000089		40000189	
813512	40000089		40000189	
RIT®	40000089		40000189	
SYSTEMAX® (AVAYA®) (ATT®)	40000089		40000189	

SIMON не несет ответственности за какие-либо изменения, которые осуществляются производителем разъема.

# Мультимедийные модули

ЦВЕТ ▶

 -030  
БЕЛЫЙ

 -038  
ЧЕРНЫЙ

## МУЛЬТИМЕДИЙНЫЕ МОДУЛИ

### HDMI




Артикул	Цвет	Описание
40001194	-030 -038	Модуль с разъемом HDMI ver.1.4, с соединительным шнуром (патч-кордом) длиной 22 см, «мама-мама»

### VGA + MINI-JACK




Артикул	Цвет	Описание
40001191	-030 -038	Модуль с разъемами VGA + Mini-jack, с соединительными шнурами (патч-кордами) длиной 22 см для VGA и 14 см для Mini-jack, «мама-мама»

### 3 X RCA




Артикул	Цвет	Описание
40001193	-030 -038	Модуль с 3 разъемами RCA, с соединительными шнурами (патч-кордами) длиной 14 см, «мама-мама»

### USB ДЛЯ ПЕРЕДАЧИ ДАННЫХ



Артикул	Цвет	Описание
40001191	-030 -038	Модуль с разъемом USB 2.0, тип A, для передачи данных, с соединительным шнуром (патч-кордом) длиной 22 см, «мама-мама»

## ЗАГЛУШКИ



Артикул	Цвет	Описание
40000800	-030 -038	Заглушка





# Розетки для установки в стол

ЦВЕТ ▶


-130  
БЕЛЫЙ-138  
ЧЕРНЫЙ

## РОЗЕТКИ ЭЛЕКТРИЧЕСКИЕ С ПРЕДВАРИТЕЛЬНО ПОДКЛЮЧЕННОЙ ПРОВОДКОЙ ДЛЯ УСТАНОВКИ В СТОЛ


Артикул	Цвет	Описание	Ток	Напряжение
 43101000	-130 <b>-138</b>	Розетка с заземлением Schuko, 2P+E для установки в стол с соединительным кабелем 20 см со свободным контактом	16 А	250 В~


Артикул	Цвет	Описание	Ток	Напряжение
 43101002	-130 <b>-138</b>	Розетка с заземлением Schuko, 2P+E для установки в стол с соединительным кабелем 20 см и разъемом QC «папа»	16 А	250 В~

### КРЫШКИ ДЛЯ РОЗЕТОК


Артикул	Цвет	Описание
 43100001	-130 <b>-138</b>	Крышка защитная розетки для установки в стол

## ЗАРЯДНЫЕ УСТРОЙСТВА USB С ПРЕДВАРИТЕЛЬНО ПОДКЛЮЧЕННОЙ ПРОВОДКОЙ ДЛЯ УСТАНОВКИ В СТОЛ

Артикул	Цвет	Описание	Ток USB	Напряжение USB	Напряжение
 43120000	-130 <b>-138</b>	Зарядное устройство USB A+C QC3.0 18W для установки в стол с соединительным кабелем 20 см со свободным контактом	1.5-3.1 А	5-12 В	230 В~

Артикул	Цвет	Описание	Ток USB	Напряжение USB	Напряжение
 43120200	-130 <b>-138</b>	Зарядное устройство USB A+C QC3.0 18W для установки в стол с соединительным кабелем 20 см и разъемом QC «папа»	1.5-3.1 А	5-12 В	230 В~

### КРЫШКИ ДЛЯ ЗАРЯДНЫХ УСТРОЙСТВ USB

Артикул	Цвет	Описание
 43100002	-130 <b>-138</b>	Крышка защитная зарядного устройства USB для установки в стол





# Прочее

ЦВЕТ ▶

/9  
БЕЛЫЙ/14  
ГРАФИТ/6  
КРАСНЫЙ

## СИСТЕМА БЫСТРОГО ПОДКЛЮЧЕНИЯ ДЛЯ ЭЛЕКТРИЧЕСКИХ СЕТЕЙ

### РАЗЪЕМЫ QUICK CONNECTION

#### 3 КОНТАКТА




Артикул	Цвет	Описание
<b>CR0003</b>	/9 /14 /6	Разъем QC гнездовой «мама» 3-контактный, на кабель Винтовое соединение



Артикул	Цвет	Описание
<b>CR0004</b>	/9 /14 /6	Разъем QC штекерный «папа» 3-контактный, на кабель Винтовое соединение

#### 5 КОНТАКТОВ



Артикул	Цвет	Описание
<b>CR5003</b>	/14	Разъем QC гнездовой «мама» 5-контактный, на кабель Винтовое соединение



Артикул	Цвет	Описание
<b>CR5004</b>	/14	Разъем QC штекерный «папа» 5-контактный, на кабель Винтовое соединение

#### РАСПРЕДЕЛИТЕЛИ



Артикул	Цвет	Описание
<b>CR7312</b>	/14	3-контактный T-образный распределитель QC с 1 входом «папа» и 2 выходами «мама»

ЦВЕТ ▶

 /9 -030  
БЕЛЫЙ

 /14  
ГРАФИТ

 -038  
ЧЕРНЫЙ

 /6  
КРАСНЫЙ

 /8  
АЛЮМИНИЙ


## 3-КОНТАКТНЫЕ БЫСТРОРАЗЪЕМНЫЕ ЭЛЕКТРИЧЕСКИЕ СОЕДИНИТЕЛЬНЫЕ КАБЕЛИ

Артикул	Цвет	Описание	Артикул	Цвет	Описание
	/9 /14	3-контактный соединительный кабель с заземлением, угловой вилкой и штекерным разъемом QC «мама», быстроразъемный, 2 м, ПВХ, сечение 3 x 1,5 мм <sup>2</sup>		/9 /14 /6	3-контактный соединительный кабель с заземлением, прямой вилкой и штекерным разъемом QC «мама», быстроразъемный, 2 м, ПВХ, сечение 3 x 2,5 мм <sup>2</sup>
	/9 /14 /6	3-контактный соединительный кабель с заземлением, штекерным разъемом QC «мама», быстроразъемный, 2 м, ПВХ, сечение 3 x 2,5 мм <sup>2</sup>		/9 /14 /6	3-контактный соединительный кабель с заземлением, штекерными разъемами QC «папа-мама», быстроразъемный, 1 м, ПВХ, сечение 3 x 2,5 мм <sup>2</sup>
	/9 /14 /6	3-проводной электрический кабель с заземлением и штекерным разъемом QC «мама», ПВХ, сечение 3 x 1,5 мм <sup>2</sup> , длина 2 м		/9 /14 /6	3-проводной электрический кабель с заземлением и штекерными разъемами QC «папа-мама», ПВХ, сечение 3 x 2,5 мм <sup>2</sup>
			<b>CR2010</b>	/9 /14 /6	длина 1 м
			<b>CR2020</b>	/9 /14 /6	длина 2 м
			<b>CR2030</b>	/9 /14 /6	длина 3 м
			<b>CR2040</b>	/9 /14 /6	длина 4 м
			<b>CR2050</b>	/9 /14 /6	длина 5 м

Разъемы с обозначением /6 не совместимы с разъемами /9 и /14 во избежание ошибок подключения к другим видам линий!


## КАБЕЛЬНЫЙ ОРГАНИЗАТОР «СКЕЛЕТОН»

КОМПЛЕКТ ДЛЯ ГИБКОГО ПОДВОДА КАБЕЛЕЙ К РАБОЧЕМУ МЕСТУ

Артикул	Цвет	Описание
	-030 -038	Комплект для гибкого подвода электрических и информационных кабелей. Размер 50 x 71 x 910 мм

## КАБЕЛЬНЫЙ ВЫВОД

КАБЕЛЬНЫЙ ВЫВОД (ГРОММЕТ) ДЛЯ ФАЛЬШПОЛА ИЛИ МЕБЕЛИ (ДИАМЕТР 102 ММ)

Артикул	Цвет	Описание
	/14 /8	Дает возможность выводить кабели из фальшпола или мебели на поверхность. В закрытом состоянии предотвращает попадание внутрь пыли и других посторонних предметов.



# Распределительные коробки

## РАСПРЕДЕЛИТЕЛЬНЫЕ КОРОБКИ ДЛЯ СИСТЕМ БЫСТРОГО ПОДКЛЮЧЕНИЯ

### 3-КОНТАКТНЫЙ СТАНДАРТНЫЙ КОНТУР

#### 1 ВХОД, 4 ВЫХОДА



Артикул	Описание
<b>49114000</b>	Распределительная коробка со стандартным контуром: один 3-контактный вход QS «папа», четыре 3-контактных выхода QS «мама»

#### 1 ВХОД, 5 ВЫХОДОВ



Артикул	Описание
<b>49115000</b>	Распределительная коробка со стандартным контуром: один 3-контактный вход QS «папа», пять 3-контактных выходов QS «мама»

#### 1 ВХОД, 6 ВЫХОДОВ



Артикул	Описание
<b>49116000</b>	Распределительная коробка со стандартным контуром: один 3-контактный вход QS «папа», шесть 3-контактных выходов QS «мама»

#### 1 ВХОД, 7 ВЫХОДОВ



Артикул	Описание
<b>49117000</b>	Распределительная коробка со стандартным контуром: один 3-контактный вход QS «папа», семь 3-контактных выходов QS «мама»

#### 1 ВХОД, 8 ВЫХОДОВ



Артикул	Описание
<b>49118000</b>	Распределительная коробка со стандартным контуром: один 3-контактный вход QS «папа», восемь 3-контактных выходов QS «мама»

#### 1 ВХОД, 9 ВЫХОДОВ



Артикул	Описание
<b>49119000</b>	Распределительная коробка со стандартным контуром: один 3-контактный вход QS «папа», девять 3-контактных выходов QS «мама»

## 3-КОНТАКТНЫЙ КОНТУР ИБП

### 1 ВХОД, 5 ВЫХОДОВ



Артикул	Описание
<b>49120500</b>	Распределительная коробка с контуром ИБП: один 3-контактный вход QS «папа», пять 3-контактных выходов QS «мама»

### 1 ВХОД, 7 ВЫХОДОВ



Артикул	Описание
<b>49120700</b>	Распределительная коробка с контуром ИБП: один 3-контактный вход QS «папа», семь 3-контактных выходов QS «мама»

## 3-КОНТАКТНЫЙ СТАНДАРТНЫЙ + ИБП КОНТУРЫ

### 1 ВХОД + 1 ВХОД ИБП, 3 ВЫХОДА + 3 ВЫХОДА ИБП



Артикул	Описание
<b>49133300</b>	Распределительная коробка со стандартным контуром и контуром ИБП: два 3-контактных входа QS «папа» (по одному на каждый контур), шесть 3-контактных выходов QS «мама» (по три на каждый контур)

### 1 ВХОД + 1 ВХОД ИБП, 4 ВЫХОДА + 4 ВЫХОДА ИБП



Артикул	Описание
<b>49134400</b>	Распределительная коробка со стандартным контуром и контуром ИБП: два 3-контактных входа QS «папа» (по одному на каждый контур), восемь 3-контактных выходов QS «мама» (по четыре на каждый контур)

## 5-КОНТАКТНЫЙ СТАНДАРТНЫЙ КОНТУР

### 1 ВХОД 5-ТИ КОНТАКТНЫЙ, 1 ВЫХОД 5-ТИ КОНТАКТНЫЙ + 3 ВЫХОДА 3-Х КОНТАКТНЫХ



Артикул	Описание
<b>49143010</b>	Распределительная коробка со стандартным контуром: один 5-контактный вход QS «папа», один 5-контактный выход QS «мама», три 3-контактных выхода QS «мама»

### 1 ВХОД 5-ТИ КОНТАКТНЫЙ, 1 ВЫХОД 5-ТИ КОНТАКТНЫЙ + 6 ВЫХОДОВ 3-Х КОНТАКТНЫХ



Артикул	Описание
<b>49146010</b>	Распределительная коробка со стандартным контуром: один 5-контактный вход QS «папа», один 5-контактный выход QS «мама», шесть 3-контактных выходов QS «мама»



# Simon | CIMA

## СИСТЕМА ДЛЯ ИСПОЛЬЗОВАНИЯ В ПРОФЕССИОНАЛЬНОЙ СРЕДЕ



Ассортимент продукции SIMON CIMA обеспечивает скорость, безопасность и простоту установки. Это отличное решение для подключения электричества, передачи данных, голоса и мультимедиа в профессиональной среде

Настенные блоки CIMA	2-03
Люки в пол регулируемой глубины	2-11
Сервисные люки	2-15
Люки в пол уменьшенной глубины	2-17
Мини-башня напольная	2-19
Мини-колонны напольные	2-21
Колонны потолочные	2-23
Розетки двойные	2-25
Модули	
для информационных сетей	2-27
Разъемы RJ45	2-28
Модули для устройств	
защиты и автоматики	2-31
Адаптеры совмещения	2-33

## ШИРОКИЙ СПЕКТР УСТРОЙСТВ ДЛЯ ПРОФЕССИОНАЛЬНОЙ СРЕДЫ

Совместное использование решений для подключения электроэнергии, защитных устройств, а также передачи голоса, данных и мультимедиа, с любым видом монтажа на стенах, полу и потолке. Высококачественные корпуса с тщательно продуманным дизайном, разработанные для повседневной эксплуатации в помещениях с высокой интенсивностью использования оборудования



### S-МОДУЛИ ЭЛЕКТРИЧЕСКИХ РОЗЕТОК

Качество S-модулей двойных электрических розеток придает уверенности в гарантированно долгом сроке эксплуатации, а надежные винтовые контакты и фиксация механизмов в устройствах SIMON CIMA отлично дополнены информативным индикатором наличия напряжения



### S-МОДУЛИ ИНФОРМАЦИОННЫХ СЕТЕЙ

Простая установка разъемов информационных сетей и надежный монтаж S-модулей в устройствах SIMON CIMA позволяет предложить оптимальное решение как по скорости монтажа, так и по стоимости решения



### СОВМЕСТИМОСТЬ МЕХАНИЗМОВ

Совместимость с широким спектром механизмов SIMON K45 для решения различных задач, связанных с сочетанием элементов, подбором мультимедийных модулей или для передачи данных, позволяет просто решать сложные задачи

# Настенные блоки поверхностного монтажа CIMA PRO



Офисы



Музеи



Университеты




Библиотеки



Образовательные центры



Центры здравоохранения



## 1 / Вводы для доступа через кабельный канал

2 / **Отверстия в задней стенке** используются для ввода гофры с кабелем из стены

## 3 / **Металлическая перегородка**

снижает распространение излучений и тем самым исключает их воздействие на передачу цифровых данных

## 4 / **Короб оптимально разработан**

для использования пространства внутри, а именно для разделения проводов различного назначения (силовых, информационных, мультимедийных)

## 5 / **Возможность установки устройств**

автоматики защиты при помощи адаптера DIN-рейки

## 6 / **Предусмотрены все технологические**

элементы для монтажа механизмов при помощи винтов

## 7 / **Увеличение скорости монтажа**

Монтаж путем защелкивания, без использования инструментов

## РАСШИРЕНИЕ

Существует возможность увеличения количества механизмов в блоке путем присоединения дополнительного блока к основному




## СОВМЕСТИМОСТЬ С РАЗЛИЧНЫМИ ВИДАМИ КАБЕЛЬНЫХ КАНАЛОВ

Идеально совмещается с кабельными каналами



## КОМПЛЕКТАЦИЯ

Корпус с рамкой и торцевыми заглушками, металлическая пластина, крепеж, провод для заземления



## НАСТЕННЫЕ БЛОКИ ПОВЕРХНОСТНОГО МОНТАЖА SIMA PRO



Артикул	Цвет	Описание
<b>SBC100</b>	/9 /14 /8	Блок на 1 S-модуль
<b>SBC200</b>	/9 /14 /8	Блок на 2 S-модуля
<b>SBC300</b>	/9 /14 /8	Блок на 3 S-модуля
<b>SBC400</b>	/9 /14 /8	Блок на 4 S-модуля

Нестандартные настенные блоки на 5, 6 и более S-модулей собираются из дополнительных блоков и торцевых заглушек

## ДОПОЛНИТЕЛЬНЫЕ БЛОКИ И ТОРЦЕВЫЕ ЗАГЛУШКИ



Артикул	Цвет	Описание
<b>SBC150</b>	/9 /14 /8	Доп. блок на 1 S-модуль
<b>SBC250</b>	/9 /14 /8	Доп. блок на 2 S-модуля
<b>SBC350</b>	/9 /14 /8	Доп. блок на 3 S-модуля
<b>SBC450</b>	/9 /14 /8	Доп. блок на 4 S-модуля



Артикул	Описание
<b>SBC01</b>	/9 /14 /8 Торцевые заглушки (2 шт.)


## АКСЕССУАРЫ



Артикул	Цвет	Описание
<b>BC141</b>	/9 /14 /8	Переходник на кабельный канал 20 x 30 мм



Артикул	Цвет	Описание
<b>SBM31F</b>	/9 /14 /8	Переходник на кабельный канал 20 x 50 мм



Артикул	Цвет	Описание
<b>TSA006</b>	/9 /14 /8	Переходник на кабель, трубу или гофру

**i**  
Пример  
конфигурации

**МОНТАЖ  
НА СТЕНУ**



	КОЛ-ВО	АРТ.-ЦВЕТ	ОПИСАНИЕ
КОРПУС	1	<b>SBC450/14</b>	Доп. блок на 4 S-модуля, графит
	1	<b>SBC01/8</b>	Торцевые заглушки (2 шт.), алюминий
РОЗЕТКИ И МОДУЛИ	1	<b>S195N/14</b>	S-модуль с крышкой 42 мм, графит
	1	<b>S145</b>	Адаптер для DIN-рейки
	1	<b>S1/14</b>	Розетка двойная, S-модуль, с заземлением, с индикатором наличия напряжения, графит
	1	<b>S1/6/14</b>	Розетка двойная, S-модуль, с заземлением, с индикатором наличия напряжения, двухцветная красный/графит
	1	<b>S80B/14</b>	S-модуль наклонный со шторками на 2 разъема RJ45, графит
	2	<b>MD67</b>	Адаптер для установки разъемов RJ45 Simon
	2	<b>CJ645FM</b>	Разъем RJ45 Cat.6e, FTP (экранированный)

# Настенные блоки встраиваемого монтажа CIMA PRO



Офисы



Университеты



Образовательные центры




Коммерческие помещения



Лаборатории



Отели



## 1 / Отверстия в задней стенке

и на всех торцевых стенках используются для ввода гофры с кабелем из стены

## 2 / Металлическая перегородка

снижает распространение излучений и тем самым исключает их воздействие на передачу цифровых данных

## 3 / Возможность установки устройств

автоматики и защиты при помощи адаптера DIN-рейки

## 4 / Короб оптимально разработан

для использования пространства внутри, а именно для разделения проводов различного назначения (силовых, информационных, мультимедийных)

## 5 / Возможность установки блоков

в пустотелые стены (гипсокартон)

## 6 / Предусмотрены все технологические

элементы для монтажа механизмов при помощи винтов

## С КРЫШКОЙ И БЕЗ КРЫШКИ

Возможно укомплектовать блок защитной крышкой



## МАКСИМАЛЬНАЯ ИНТЕГРАЦИЯ С ПОВЕРХНОСТЬЮ

Дизайн специально разработан для полного интегрирования в окружающее пространство



## КОМПЛЕКТАЦИЯ

Монтажная коробка для внутренней установки, металлическая пластина, крепёж, провод для заземления



## НАСТЕННЫЕ БЛОКИ ВСТРАИВАЕМОГО МОНТАЖА СИМА PRO

### РАМКИ И МОНТАЖНЫЕ КОРОБКИ



Артикул	Цвет	Описание
<b>SBM202</b>	/9 /14 /8	Рамка на 2 S-модуля
<b>SBM302</b>	/9 /14 /8	Рамка на 3 S-модуля
<b>SBM402</b>	/9 /14 /8	Рамка на 4 S-модуля

+  
МОНТАЖНАЯ  
КОРОБКА  
ДЛЯ  
ВСТРОЕННОГО  
МОНТАЖА



<b>SBM250</b>		Монтажная коробка на 2 S-модуля
<b>SBM350</b>		Монтажная коробка на 3 S-модуля
<b>SBM450</b>		Монтажная коробка на 4 S-модуля

## НАСТЕННЫЕ БЛОКИ ВСТРАИВАЕМОГО МОНТАЖА С КРЫШКОЙ

### РАМКИ И МОНТАЖНЫЕ КОРОБКИ



Артикул	Цвет	Описание
<b>SBMT202</b>	/9 /14 /8	Рамка с крышкой на 2 S-модуля
<b>SBMT302</b>	/9 /14 /8	Рамка с крышкой на 3 S-модуля
<b>SBMT402</b>	/9 /14 /8	Рамка с крышкой на 4 S-модуля

+  
МОНТАЖНАЯ  
КОРОБКА  
ДЛЯ  
ВСТРОЕННОГО  
МОНТАЖА



<b>SBM250</b>		Монтажная коробка на 2 S-модуля
<b>SBM350</b>		Монтажная коробка на 3 S-модуля
<b>SBM450</b>		Монтажная коробка на 4 S-модуля

	КОЛ-ВО	АРТ.-ЦВЕТ	ОПИСАНИЕ
 Пример конфигурации  <b>МОНТАЖ В            ФАЛЬШТЕНУ</b>	1	<b>SBM350</b>	Монтажная коробка на 3 S-модуля
	1	<b>SBM302/8</b>	Рамка на 3 S-модуля, алюминий
РОЗЕТКИ И МОДУЛИ	1	<b>S1/8</b>	Розетка двойная, S-модуль, с заземлением, с индикатором наличия напряжения, алюминий
	1	<b>S1/6/8</b>	Розетка двойная, S-модуль, с заземлением, с индикатором наличия напряжения, двухцветная красный/алюминий
	1	<b>S76B/8</b>	S-модуль прямой со шторками на 2 разъема RJ45, алюминий
	2	<b>CJ545U</b>	Разъем RJ45 Cat.5e, UTP (неэкранированный)

# Настенные блоки поверхностного монтажа CIMA Classic



Офисы



Музеи



Университеты




Библиотеки



Образовательные центры



Центры здравоохранения



**1 / Вводы для доступа через кабельный канал**

**2 / Возможность установки устройств** автоматики и защиты при помощи адаптера DIN-рейки

**3 / Винтовое крепление** дает максимальную надежность конструкции изделия

**4 / Разделение вводов кабелей** обеспечивает отсутствие помех, наводимых силовыми кабелями на кабели передачи данных

**5 / Металлическая перегородка** снижает распространение излучений и тем самым исключает их воздействие на передачу цифровых данных

**6 / До шести двойных модулей,** надёжность конструкции изделия

**7 / Предусмотрены все технологические** элементы для монтажа механизмов при помощи винтов

## БЕЗОПАСНОСТЬ

Модули с крышкой для установки автоматических и дифференциальных выключателей




## КОМПАКТНОСТЬ

Дизайн специально разработан для полного интегрирования в окружающее пространство



## КОМПЛЕКТАЦИЯ

Короб для поверхностной установки, металлическая пластина, крепеж, провод для заземления, инструкция




## НАСТЕННЫЕ БЛОКИ ПОВЕРХНОСТНОГО МОНТАЖА CIMA CLASSIC

### ПОВЕРХНОСТНЫЙ МОНТАЖ



Артикул	Цвет	Описание
<b>SC100</b>	/9	Блок на 1 S-модуль
<b>SC200</b>	/9	Блок на 2 S-модуля
<b>SC300</b>	/9	Блок на 3 S-модуля
<b>SC400</b>	/9	Блок на 4 S-модуля
<b>SC600</b>	/9	Блок на 6 S-модулей


### ДОПОЛНИТЕЛЬНОЕ ОБОРУДОВАНИЕ ДЛЯ ИНТЕГРАЦИИ С КАБЕЛЬКАНАЛАМИ



Артикул	Цвет	Описание
<b>SCM21F</b>	/9	Переходник на кабельный канал 20 x 30 мм



Артикул	Цвет	Описание
<b>SCM31F</b>	/9	Переходник на кабельный канал 20 x 50 мм



Артикул	Цвет	Описание
<b>TSA005</b>	/9	Переходник на кабель, трубу или гофру

	КОЛ-ВО	АРТ.-ЦВЕТ	ОПИСАНИЕ
 <p>Пример конфигурации</p> <p><b>МОНТАЖ НА СТЕНУ</b></p> 	1	<b>SC400/9</b>	Блок на 4 S-модуля, белый
	1	<b>SMN/9</b>	S-модуль с крышкой 32 мм, белый
	1	<b>S145</b>	Адаптер для DIN-рейки
	1	<b>S1/9</b>	Розетка двойная, S-модуль, с заземлением, с индикатором наличия напряжения, белая
	1	<b>S1/6/9</b>	Розетка двойная, S-модуль, с заземлением, с индикатором наличия напряжения, двухцветная красный/белый
	1	<b>S76B/9</b>	S-модуль прямой со шторками на 2 разъема RJ45, белый
	2	<b>CJ645U</b>	Разъем RJ45 Cat.6e, UTP (неэкранированный)
	РОЗЕТКИ И МОДУЛИ		



# Настенные блоки встраиваемого монтажа CIMA Classic



Офисы



Университеты



Образовательные центры




Коммерческие помещения



Лаборатории



Отели



**1 / Два вида монтажных коробок** внутренней установки

**2 / Металлическая перегородка** снижает распространение излучений и тем самым исключает их воздействие на передачу цифровых данных

**3 / Отверстия в задней стенке** и на всех торцевых стенках используются для ввода гофры с кабелем из стены

**4 / Возможность установки устройств** автоматики и защиты при помощи адаптера DIN-рейки

**5 / Декоративная рамка** плотно прилегает к поверхности стены и тем самым скрывает недостатки монтажа

**6 / Перфорированные отверстия** для ввода труб и кабелей расположены по всему периметру, что заметно облегчает монтаж

**7 / Фланец монтажной коробки** позволяет скрыть неровности, которые образовались при производстве отверстия в поверхности стены


**8 / Предусмотрены все технологические** элементы для монтажа механизмов при помощи винтов

## ДВЕ ГЛУБИНЫ

Два различных исполнения монтажных коробок: 33 мм - для установки в бетон, 60 мм - для пустотелых стен. Винтовое крепление придает максимальную надежность конструкции изделия

## ЛЕГКИЙ МОНТАЖ

Исполнение двух видов лапок: металлические - для установки в бетон, пластиковые - для пустотелых стен




## КОМПЛЕКТАЦИЯ

Монтажная коробка, металлическая пластина, провод для заземления, инструкция



## НАСТЕННЫЕ БЛОКИ ВСТРАИВАЕМОГО МОНТАЖА CIMA CLASSIC

НАСТЕННЫЕ БЛОКИ ДЛЯ УСТАНОВКИ В БЕТОННЫЕ СТЕНЫ (ГЛУБИНА 33 ММ)

	АРТИКУЛ	ЦВЕТ	ОПИСАНИЕ
 МОНТАЖНАЯ КОРОБКА 33 ММ	<b>SM150</b>		Монтажная коробка на 1 S-модуль
	<b>SM250</b>		Монтажная коробка на 2 S-модуля
	<b>SM350</b>		Монтажная коробка на 3 S-модуля
	<b>SM450</b>		Монтажная коробка на 4 S-модуля
+ УСТАНОВОЧНАЯ РАМКА	<b>SM102</b>	/9 /14	Установочная рамка на 1 S-модуль
	<b>SM202</b>	/9 /14	Установочная рамка на 2 S-модуля
	<b>SM302</b>	/9 /14	Установочная рамка на 3 S-модуля
	<b>SM402</b>	/9 /14	Установочная рамка на 4 S-модуля
+ ДЕКОРАТИВНАЯ РАМКА	<b>SM100</b>	/9	Декоративная рамка на 1 S-модуль
	<b>SM200</b>	/9	Декоративная рамка на 2 S-модуля
	<b>SM300</b>	/9	Декоративная рамка на 3 S-модуля
	<b>SM400</b>	/9	Декоративная рамка на 4 S-модуля

## НАСТЕННЫЕ БЛОКИ ВСТРАИВАЕМОГО МОНТАЖА CIMA CLASSIC

НАСТЕННЫЕ БЛОКИ ДЛЯ УСТАНОВКИ В ПУСТОТЕЛЫЕ СТЕНЫ (ГЛУБИНА 60 ММ)

	АРТИКУЛ	ЦВЕТ	ОПИСАНИЕ
 МОНТАЖНАЯ КОРОБКА 60 ММ	<b>SM160</b>		Монтажная коробка на 1 S-модуль
	<b>SM260</b>		Монтажная коробка на 2 S-модуля
	<b>SM360</b>		Монтажная коробка на 3 S-модуля
	<b>SM460</b>		Монтажная коробка на 4 S-модуля
	<b>SM660</b>		Монтажная коробка на 6 S-модулей
	+ УСТАНОВОЧНАЯ РАМКА	<b>SM102</b>	/9 /14
<b>SM202</b>		/9 /14	Установочная рамка на 2 S-модуля
<b>SM302</b>		/9 /14	Установочная рамка на 3 S-модуля
<b>SM402</b>		/9 /14	Установочная рамка на 4 S-модуля
<b>SM602</b>		/9 /14	Установочная рамка на 6 S-модулей
+ ДЕКОРАТИВНАЯ РАМКА		<b>SM100</b>	/9
	<b>SM200</b>	/9	Декоративная рамка на 2 S-модуля
	<b>SM300</b>	/9	Декоративная рамка на 3 S-модуля
	<b>SM400</b>	/9	Декоративная рамка на 4 S-модуля
	<b>SM600</b>	/9	Декоративная рамка на 6 S-модулей

	КОЛ-ВО	АРТ.-ЦВЕТ	ОПИСАНИЕ
 ПРИМЕР КОНФИГУРАЦИИ <b>МОНТАЖ В БЕТОННУЮ СТЕНУ</b>	КОРПУС	1 <b>SM450</b>	Монтажная коробка на 4 S-модуля (33 мм)
		1 <b>SM402/9</b>	Установочная рамка на 4 S-модуля, белая
		1 <b>SM400/9</b>	Декоративная рамка на 4 S-модуля, белая
 РОЗЕТКИ И МОДУЛИ		1 <b>SMN/9</b>	S-модуль с крышкой 32 мм, белый
		1 <b>S145</b>	Адаптер для DIN-рейки
		1 <b>S1/9</b>	Розетка двойная, S-модуль, с заземлением, с индикатором наличия напряжения, белая
		1 <b>S1/6/9</b>	Розетка двойная, S-модуль, с заземлением, с индикатором наличия напряжения, двухцветная красный/белый
		1 <b>S76C/9</b>	S-модуль прямой со шторками на 4 разъема RJ45, белый
	4 <b>CJ545U</b>	Разъем RJ45 Cat.5e, UTP (неэкранированный)	



# Люки в пол регулируемой глубины



Офисы

Залы для  
собраний

Аудитории




Университеты



Музеи



Отели



## 1 / Декоративная накладка

Опционально, накладка применяется в случаях невозможности адаптации люка к покрытию поверхности пола

## 2 / Возможность установки устройств

автоматики и защиты при помощи адаптера DIN-рейки

## 3 / На дне люка расположены проушины

для фиксации вводов пластиковыми хомутами (стяжками) по всему периметру, возле отверстий для ввода кабелей и труб (с перфорацией)

## 4 / Металлическая перегородка

снижает распространение излучений и тем самым исключает их воздействие на передачу цифровых данных

## 5 / Материал пластиковых частей люка

содержит самозатухающие компоненты, что гарантирует безопасность людей и оборудования

## 6 / Винтовое крепление придает надёжность

монтажу механизмов

## 7 / Уникальная конструкция люков

позволяет производить необходимое обслуживание оборудования без демонтажа самого люка

## 8 / Кабельный вывод снабжен прокладкой

из поролона для предотвращения попадания пыли и мусора внутрь люка

## 9 / Крышка люка с подъемной планкой,

которая предназначена для защиты подключенных кабелей от переламывания

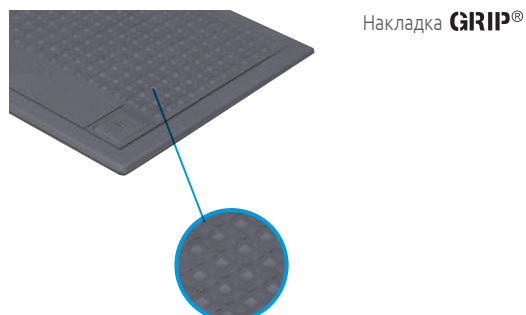
## ПОВЫШЕННАЯ ПРОЧНОСТЬ

Увеличенная поверхность рамки обеспечивает дополнительную опору, позволяет исправить возможные неровности, возникшие при вырезании отверстия, а также повышает прочность люка



## НАКЛАДКА GRIP®

Накладка, в которой сочетаются дизайн и практичность. Благодаря своей уникальной текстуре, она обладает противоскользящими свойствами и привлекательным дизайном, а также скрывает царапины



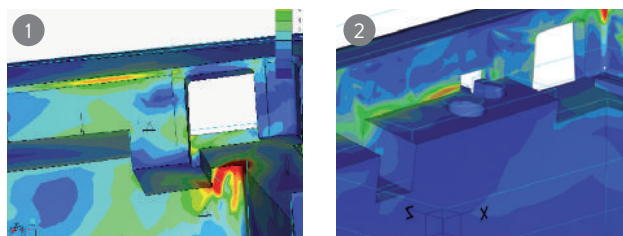
## ИНТЕГРИРОВАННЫЙ ДИЗАЙН

Компактный дизайн с новыми элегантными линиями в минималистском стиле. Формы, которые объединяются в единую поверхность



## ВЫСОКАЯ МАКСИМАЛЬНАЯ НАГРУЗКА

Усовершенствование внутренней конструкции обеспечивает высокую максимальную нагрузку и позволяет превзойти нормативные требования. Имитация точек нагрузки предыдущей версии люка (1) и результатов при использовании новой гаммы люков в пол SIMON CIMA (2)



## ПРАКТИЧНАЯ ПОДЪЕМНАЯ ПЛАНКА

Подъемная планка обеспечивает ввод и защиту соединительных кабелей. Благодаря усовершенствованию элементов конструкции, обеспечивается прокладка кабелей и монтаж крышки полностью заподлицо, когда из-под нее не выступают кабели



Новая ось поворота

## УДОБНАЯ СИСТЕМА ОТКРЫТИЯ

Поверхность люка приятна на ощупь; он открывается с минимальными усилиями путем одновременного нажатия на две защелки. Эта система позволяет свести к минимуму возможность несанкционированного вмешательства



## ЛЮКИ В ПОЛ РЕГУЛИРУЕМОЙ ГЛУБИНЫ ДЛЯ ФАЛЬШПОЛА

МОНТАЖ В ФАЛЬШПОЛ - Глубина регулируется от 90 до 120 мм




Артикул	Цвет	Описание	Размер
<b>SF110</b>	/1 /14	Люк на 1 S-модуль или 2 механизма K45	170 x 115 мм
<b>SF210</b>	/1 /14	Люк на 2 S-модуля или 4 механизма K45	170 x 155 мм
<b>SF310</b>	/1 /14	Люк на 3 S-модуля или 6 механизмов K45	170 x 210 мм
<b>SF410</b>	/1 /14	Люк на 4 S-модуля или 8 механизмов K45	170 x 265 мм
<b>SF610</b>	/1 /14	Люк на 6 S-модулей или 12 механизмов K45	210 x 300 мм

Регулируемые люки в пол SIMON укомплектованы установочной рамкой белого цвета. Механизмы K45 устанавливаются в люки SIMON через адаптеры (см. аксессуары).

## АКСЕССУАРЫ

### НАКЛАДКА НА КРЫШКУ



Артикул	Цвет	Описание
<b>S105</b>	/1 /14	Накладка на крышку люка на 1 S-модуль
<b>S205</b>	/1 /14	Накладка на крышку люка на 2 S-модуля
<b>S305</b>	/1 /14	Накладка на крышку люка на 3 S-модуля
<b>S405</b>	/1 /14	Накладка на крышку люка на 4 S-модуля
<b>S605</b>	/1 /14	Накладка на крышку люка на 6 S-модулей

### АДАПТЕРЫ



Артикул	Цвет	Описание
<b>S62</b>	/9	Адаптер на 2 механизма K45 с перегородкой
<b>S44</b>	/9	Адаптер на 2 механизма K45 без перегородки
<b>S74</b>	/9	Адаптер на 1 механизм K45



ПРИМЕР  
КОНФИГУРАЦИИ




	КОЛ-ВО	Арт.-цвет	Описание
КОРПУС	1	<b>SF410/14</b>	Люк на 4 S-модуля для фальшпола, графит
	1	<b>S405/14</b>	Накладка на крышку люка на 4 S-модуля, графит
РОЗЕТКИ И МОДУЛИ	1	<b>S195N/14</b>	S-модуль с крышкой 42 мм, графит
	1	<b>S1/6/14</b>	Розетка двойная, S-модуль, с заземлением, с индикатором наличия напряжения, двухцветная красный/графит
	1	<b>S1/14</b>	Розетка двойная, S-модуль, с заземлением, с индикатором наличия напряжения, графит
	1	<b>S80B/14</b>	S-модуль наклонный со шторками на 2 разъема RJ45, графит
	2	<b>MD67</b>	Адаптер для установки разъемов RJ45 Simon
	2	<b>CJ645FM</b>	Разъем RJ45 Cat.6, FTP (экранированный)

## ЛЮКИ В ПОЛ РЕГУЛИРУЕМОЙ ГЛУБИНЫ ДЛЯ НАЛИВНОГО ПОЛА

МОНТАЖ В НАЛИВНОЙ ПОЛ - Глубина регулируется от 70 до 100 мм

С пластиковой монтажной коробкой (оконечное соединение)



Артикул	Цвет	Описание	Размер
<b>SF170</b>	/1 /14	Люк на 1 S-модуль или 2 механизма K45	170 x 115 мм
<b>SF270</b>	/1 /14	Люк на 2 S-модуля или 4 механизма K45	170 x 155 мм
<b>SF370</b>	/1 /14	Люк на 3 S-модуля или 6 механизмов K45	170 x 210 мм
<b>SF470</b>	/1 /14	Люк на 4 S-модуля или 8 механизмов K45	170 x 265 мм
<b>SF670</b>	/1 /14	Люк на 6 S-модулей или 12 механизмов K45	210 x 300 мм

Регулируемые люки в пол SIMON укомплектованы установочной рамкой белого цвета. Механизмы K45 устанавливаются в люки SIMON через адаптеры (см. аксессуары).

+ ПЛАСТИКОВАЯ  
МОНТАЖНАЯ  
КОРОБКА



<b>G11</b>		Монтажная коробка для люка SF170
<b>G22</b>		Монтажная коробка для люка SF270
<b>G33</b>		Монтажная коробка для люка SF370
<b>G44</b>		Монтажная коробка для люка SF470
<b>G66</b>		Монтажная коробка для люка SF670

С металлической монтажной коробкой (для выполнения отводов)



Артикул	Цвет	Описание
<b>SF370</b>	/1 /14	Люк на 3 S-модуля или 6 механизмов K45
<b>SF470</b>	/1 /14	Люк на 4 S-модуля или 8 механизмов K45
<b>SF670</b>	/1 /14	Люк на 6 S-модулей или 12 механизмов K45

Регулируемые люки в пол SIMON укомплектованы установочной рамкой белого цвета. Механизмы K45 устанавливаются в люки SIMON через адаптеры (см. аксессуары).

+ МЕТАЛЛИЧЕСКАЯ  
МОНТАЖНАЯ  
КОРОБКА



<b>G300</b>		Монтажная коробка для люка SF370
<b>G400</b>		Монтажная коробка для люка SF470
<b>G600</b>		Монтажная коробка для люка SF670



ПОСЛЕДОВА-  
ТЕЛЬНОСТЬ  
МОНТАЖА  
В НАЛИВНОЙ  
ПОЛ


Монтаж в наливной пол следует осуществлять с использованием пластиковой или металлической монтажной коробки

### Использование пластиковой монтажной коробки

Все пространство в монтажной коробке занято люком. Ввод кабелей осуществляется через гофру или напольный кабельный канал

### Использование металлической монтажной коробки

Наличие места между люком и монтажной коробкой для подвода проводов или труб. Ввод кабелей осуществляется через напольный кабельный канал




1 Прорезать входы для кабель-канала



2 Вставить кабель-каналы и привинтить к полу



3 Отрегулировать с помощью винтов



4 Зацементировать



5 Разместить покрытие



6 Снять защитную заглушку



# Сервисные люки



Офисы



Залы для собраний



Аудитории



Университеты




Музеи



Отели


## ДОСТУПНОЕ ПРОСТРАНСТВО

Сервисные люки предоставляют возможность доступа к кабелям или соединениям




## СЕРВИСНЫЙ ЛЮК В ФАЛЬШПОЛ

Монтаж сервисных люков в фальшполу обеспечивает доступ к соединениям



## ВЫВОД КАБЕЛЯ ДЛЯ ФАЛЬШПОЛА (Ø102 мм)

Обеспечивает вывод кабеля из-под фальшпола на поверхность. В закрытом виде предотвращает попадание пыли или мусора



## МОНТАЖ В ФАЛЬШПОЛ

### СЕРВИСНЫЙ ЛЮК



Артикул	Цвет	Описание	Размер
<b>S100</b>	/1 /14	Сервисный люк	170 x 115 мм
<b>S200</b>	/1 /14	Сервисный люк	170 x 155 мм
<b>S300</b>	/1 /14	Сервисный люк	170 x 210 мм
<b>S400</b>	/1 /14	Сервисный люк	170 x 265 мм
<b>S600</b>	/1 /14	Сервисный люк	210 x 300 мм

+ НАКЛАДКА  
НА КРЫШКУ  
(опция)



<b>S105</b>	/1 /14	Накладка на крышку люка S100
<b>S205</b>	/1 /14	Накладка на крышку люка S200
<b>S305</b>	/1 /14	Накладка на крышку люка S300
<b>S405</b>	/1 /14	Накладка на крышку люка S400
<b>S605</b>	/1 /14	Накладка на крышку люка S600


## МОНТАЖ В НАЛИВНОЙ ПОЛ

ПЛАСТИКОВЫЕ МОНТАЖНЫЕ КОРОБКИ - Глубина регулируется от 80 до 110 мм  
(монтажные коробки G33 и G44 обеспечивают регулировку до 130 мм)



Артикул	Описание
<b>G11</b>	Монтажная коробка для люка S100
<b>G22</b>	Монтажная коробка для люка S200
<b>G33</b>	Монтажная коробка для люка S300
<b>G44</b>	Монтажная коробка для люка S400
<b>G66</b>	Монтажная коробка для люка S600

МЕТАЛЛИЧЕСКИЕ МОНТАЖНЫЕ КОРОБКИ - Глубина регулируется от 75 до 90 мм



Артикул	Описание
<b>G300</b>	Монтажная коробка для люка S300
<b>G400</b>	Монтажная коробка для люка S400
<b>G600</b>	Монтажная коробка для люка S600


ВЫВОД КАБЕЛЯ ДЛЯ ФАЛЬШПОЛА ИЛИ МЕБЕЛИ (Ø102 мм)



Артикул	Цвет	Описание
<b>TS10</b>	/8 /14	Обеспечивает вывод кабеля из-под фальшпола на поверхность. В закрытом виде предотвращает попадание пыли или мусора.



ПРИМЕР  
КОНФИГУРАЦИИ  
В НАЛИВНОМ  
ПОЛУ



	КОЛ-ВО	АРТ.-ЦВЕТ	ОПИСАНИЕ
КОРПУС	1	<b>S300/14</b>	Сервисный люк 170 x 210 мм, графит
	1	<b>S305/14</b>	Накладка на крышку люка S300, графит
	1	<b>G300</b>	Монтажная коробка для люка S300, металлическая





# Люки в пол уменьшенной глубины



Офисы



Залы для собраний



Образовательные центры



Библиотеки



Конгресс-центры



Музеи

## ОПТИМАЛЬНОЕ РЕШЕНИЕ ДЛЯ ПОЛОВ НЕБОЛЬШОЙ ГЛУБИНЫ

### 1 / Накладка

Для улучшения внешнего вида (дополнительная опция)

### 2 / Крышка

В крышке предусмотрено пространство толщиной 6 мм для персонализации откидной крышки в соответствии с отделкой пола (ковровое покрытие, паркет и другие виды отделки). 3 положения открытия (люк на 3 двойных модуля) и 2 отдельных резиновых кабельных вывода

### 3 / Перфорация

Основы имеют перфорацию под трубу Ø 10 и 20 мм и два ввода для информационных кабелей

### 4 / Основы

Модули основ типа Plug&Play для простого и быстрого монтажа

### 5 / Уменьшенная глубина

Оптимальное решение для полов небольшой толщины


### 6 / Монтажная коробка для наливного пола

Необходима для монтажа в наливные полы.  
\* Не нужна при монтаже в фальшпол



## ИНТЕГРАЦИЯ В ЛЮБОЕ ОКРУЖЕНИЕ

Наклон механизмов позволяет закрыть крышку после подключения и скрыть соединения



## СОВМЕСТИМОСТЬ С КАБЕЛЯМИ ИНФОРМАЦИОННЫХ СЕТЕЙ ВЫСОКИХ КАТЕГОРИЙ

Наклон механизмов и перфорация для ввода кабелей позволяет избежать изгиба кабелей для передачи голоса, данных и мультимедийных кабелей




## АДАПТАЦИЯ К ИЗМЕНЕНИЮ РАССТАНОВКИ МЕБЕЛИ В ОФИСЕ

Благодаря 2 выводам для кабеля и различным позициям открытия крышки, позволяет адаптироваться к изменению расстановки мебели



## УМЕНЬШЕННАЯ ГЛУБИНА

Оптимальное решение для полов небольшой толщины (как для наливных, так и для фальшполов)



## ЛЮКИ В ПОЛ УМЕНЬШЕННОЙ ГЛУБИНЫ

### ПРЯМОУГОЛЬНЫЙ ЛЮК В ПОЛ

АРТИКУЛ	ЦВЕТ	ОПИСАНИЕ
<b>SF200</b>	<b>/1</b>	Люк на 2 S-модуля
<b>+ НАКЛАДКА (опция)</b>		
<b>S215</b>	<b>/1</b>	Накладка на крышку люка SF200/1

### КРУГЛЫЙ ЛЮК В ПОЛ

АРТИКУЛ	ЦВЕТ	ОПИСАНИЕ
<b>SF300C</b>	<b>/1</b>	Люк на 3 S-модуля
<b>+ НАКЛАДКА (опция)</b>		
<b>S315C</b>	<b>/1</b>	Накладка на крышку люка SF300C/1

### ПРЯМОУГОЛЬНЫЙ ЛЮК В ПОЛ

АРТИКУЛ	ЦВЕТ	ОПИСАНИЕ
<b>SF400</b>	<b>/1</b>	Люк на 4 S-модуля
<b>+ НАКЛАДКА (опция)</b>		
<b>S415</b>	<b>/1</b>	Накладка на крышку люка SF400/1

## МОНТАЖНЫЕ КОРОБКИ ДЛЯ НАЛИВНОГО ПОЛА

	АРТИКУЛ <b>G201</b>	ОПИСАНИЕ Монтажная коробка для люка SF200/1		АРТИКУЛ <b>G301C</b>	ОПИСАНИЕ Монтажная коробка для люка SF300C/1		АРТИКУЛ <b>G401</b>	ОПИСАНИЕ Монтажная коробка для люка SF400/1
--	------------------------	--	---	-------------------------	---	---	------------------------	--

КОЛ-ВО	АРТ.-ЦВЕТ	ОПИСАНИЕ	КОРПУС	
			КОЛ-ВО	АРТ.-ЦВЕТ
1	<b>SF300C/1</b>	Люк на 3 S-модуля, серый	1	<b>SF300C/1</b>
1	<b>S315C/1</b>	Накладка на крышку люка SF300C/1, серая	1	<b>G301C</b>
1	<b>G301C</b>	Монтажная коробка для люка SF300C/1	РОЗЕТКИ И МОДУЛИ	
1	<b>S1/14</b>	Розетка двойная, S-модуль, с заземлением, с индикатором наличия напряжения, графит	1	<b>S1/6</b>
1	<b>S1/6</b>	Розетка двойная, S-модуль, с заземлением, с индикатором наличия напряжения, красная	1	<b>S76B/14</b>
1	<b>S76B/14</b>	S-модуль прямой со шторками на 2 разъема RJ45, графит	2	<b>CJ645U</b>
2	<b>CJ645U</b>	Разъем RJ45 Cat.6e, UTP (неэкранированный)		



ПРИМЕР  
КОНФИГУРАЦИИ

МОНТАЖ В  
НАЛИВНОЙ ПОЛ



# Мини-башня напольная



Офисы



Библиотеки



Образовательные центры



Центры здравоохранения



Коммерческие помещения



Университеты

## 1 / Установка механизмов с обеих сторон

## 2 / Включает металлический разделитель

Гарантирует защиту информационных сетей от электромагнитных помех

## 3 / Непосредственное крепление к полу

Возможность крепления без использования цоколя

## 4 / Адаптация на напольном кабель-канале


Обеспечивает крепление башни на напольном кабельном канале 85 x 18 мм с помощью цоколя для напольного кабельного канала

## 5 / Винтовые соединения

Максимальная прочность конструкции

## 6 / Обслуживание

Возможность снятия декоративных накладок для обслуживания соединений без необходимости демонтажа башни



## КОМПАКТНАЯ И ПРОЧНАЯ КОНСТРУКЦИЯ

Экономия места при подключении



## ПОДВОД ПИТАНИЯ ИЗ-ПОД ПОЛА

Кабели прокладываются в полу или под фальшполом. При этом типе монтажа башен нет необходимости в использовании цоколя



Лицевая сторона



Тыльная сторона

## ПОДВОД ПИТАНИЯ ЧЕРЕЗ КАБЕЛЬНЫЙ КАНАЛ

С помощью цоколя обеспечивается возможность подвода кабелей к башне через напольный кабельный канал 85 x 18 мм



## МИНИ-БАШНЯ НАПОЛЬНАЯ



Артикул	Цвет	Описание
<b>ST400</b>	/9	Мини-башня двусторонняя на 4 S-модуля (по 2 с каждой стороны)

+ЦОКОЛЬ  
(опция)

<b>ST450</b>	/9	Цоколь для установки на напольный кабельный канал 85 x 18 мм
--------------	----	--

ПРИМЕР  
КОНФИГУРАЦИИПОДВОД  
ПИТАНИЯ  
ИЗ-ПОД ПОЛА

Кабели прокладываются в полу или под фальшполом. При этом типе монтажа башен нет необходимости в использовании цоколя

	КОЛ-ВО	АРТ.-ЦВЕТ	ОПИСАНИЕ
КОРПУС	1	<b>ST400/9</b>	Мини-башня двусторонняя на 4 S-модуля, белая
РОЗЕТКИ И МОДУЛИ	3	<b>S1/9</b>	Розетка двойная, S-модуль, с заземлением, с индикатором наличия напряжения, белая
	1	<b>S76C/9</b>	S-модуль прямой со шторками на 4 разъема RJ45, белый
	4	<b>CJ545U</b>	Разъем RJ45 Cat.5e, UTP (неэкранированный)

ПРИМЕР  
КОНФИГУРАЦИИПОДВОД  
ПИТАНИЯ ЧЕРЕЗ  
НАПОЛЬНЫЙ  
КАБЕЛЬНЫЙ  
КАНАЛ

С помощью цоколя обеспечивается возможность подвода питания к башне через напольный кабельный канал 85 x 18 мм

	КОЛ-ВО	АРТ.-ЦВЕТ	ОПИСАНИЕ
КОРПУС	1	<b>ST400/9</b>	Мини-башня двусторонняя на 4 S-модуля, белая
	1	<b>ST450/9</b>	Цоколь для установки на напольный кабельный канал 85 x 18 мм
РОЗЕТКИ И МОДУЛИ	2	<b>S1/6/9</b>	Розетка двойная, S-модуль, с заземлением, с индикатором наличия напряжения, двухцветная красный/белый
	2	<b>S76B/9</b>	S-модуль прямой со шторками на 2 разъема RJ45, белый
	4	<b>CJ545U</b>	Разъем RJ45 Cat.5e, UTP (неэкранированный)
КАБЕЛЬНЫЙ КАНАЛ	1	<b>TF11172/8</b>	Напольный кабельный канал 85 x 18 мм, алюминий



# Мини-колонны напольные



Офисы



Лаборатории

Образовательные  
центры

Библиотеки



Университеты



Отели

## РЕШЕНИЯ ДЛЯ ФАЛЬШПОЛА И НАЛИВНОГО ПОЛА

### 1 / Скорость монтажа

Монтаж механизмов осуществляется непосредственно на суппорт, а затем устанавливается рамка

### 2 / Адаптер для DIN-рейки

Предназначен для установки защитных устройств

### 3 / Нескользящая прокладка

Надежное крепление к полу и защита от попадания пыли и мелких предметов

### 4 / Цоколь

Предоставляет возможность винтового крепления мини-колонны к полу, обеспечивая максимальную прочность конструкции

### 5 / Декоративная накладка

Закрывает соединения между профилем и цоколем

### 6 / Алюминиевый профиль большой толщины


Максимальная прочность

### 7 / Верхняя крышка

Улучшает внешний вид

### 8 / Обслуживание

Возможность снятия декоративных накладок для обслуживания соединений без необходимости демонтажа мини-колонны



## МИНИ-КОЛОННЫ НАПОЛЬНЫЕ

## 1-СТОРОННЯЯ, 72 x 110 мм




Включают накладку и верхнюю крышку. Мини-колонны с обозначением **/8/14** комплектуются крышкой и накладкой цвета графит

Артикул	ЦВЕТ	ОПИСАНИЕ	ВЫСОТА
<b>ALC312</b>	/9 /8/14	Мини-колонна на 2 S-модуля	316 мм
<b>ALC313</b>	/9 /8/14	Мини-колонна на 3 S-модуля	451 мм
<b>ALC314</b>	/9 /8/14	Мини-колонна на 4 S-модуля	581 мм
<b>ALC315</b>	/9 /8/14	Мини-колонна на 5 S-модулей	721 мм

Мини-колонны ALC поставляются **без заглушек**! Закрытие свободных пространств осуществляется заглушками S17.

## 2-СТОРОННЯЯ, 127 x 110 мм



Включают накладку и верхнюю крышку. Мини-колонны с обозначением **/8/14** комплектуются крышкой и накладкой цвета графит

Артикул	ЦВЕТ	ОПИСАНИЕ	ВЫСОТА
<b>ALC322</b>	/9 /8/14	Мини-колонна на 4 S-модуля (по 2 с каждой стороны)	316 мм
<b>ALC323</b>	/9 /8/14	Мини-колонна на 6 S-модуля (по 3 с каждой стороны)	451 мм
<b>ALC324</b>	/9 /8/14	Мини-колонна на 8 S-модуля (по 4 с каждой стороны)	581 мм
<b>ALC325</b>	/9 /8/14	Мини-колонна на 10 S-модулей (по 5 с каждой стороны)	721 мм

Мини-колонны ALC поставляются **без заглушек**! Закрытие свободных пространств осуществляется заглушками S17.

## ЭЛЕМЕНТЫ МОНТАЖА



Артикул	ЦВЕТ	ОПИСАНИЕ
<b>SAL100</b>	/9 /14 /8	Рамка и суппорт на 1 S-модуль

Количество рамок должно быть кратно количеству S-модулей **в мини-колонне**!  
Например, при заказе мини-колонны ALC324 на 8 S-модулей требуется 8 рамок SAL100.




Артикул	ОПИСАНИЕ
<b>SAL150</b>	Монтажная коробка для установки розеток S-модулей

## АКСЕССУАРЫ



Артикул	ЦВЕТ	ОПИСАНИЕ
<b>S17</b>	/9 /14 /8	Заглушка S-модуль

	КОЛ-ВО	АРТ.-ЦВЕТ	ОПИСАНИЕ
 <p>ПРИМЕР КОНФИГУРАЦИИ</p>	1	<b>ALC313/8/14</b>	Мини-колонна на 3 S-модуля, алюминий/графит
	3	<b>SAL100/14</b>	Рамка и суппорт на 1 S-модуль, графит
	3	<b>SAL100</b>	Монтажная коробка для установки розеток S-модулей
РОЗЕТКИ И МОДУЛИ	1	<b>S1/6/14</b>	Розетка двойная, S-модуль, с заземлением, с индикатором напряжения, двухцветная красный/графит
	1	<b>S76B/14</b>	S-модуль прямой со шторками на 2 разъема RJ45, графит
	2	<b>CJ545U</b>	Разъем RJ45 Cat.5e, UTP (неэкранированный)
	1	<b>S195N/14</b>	Накладка с прозрачной крышкой 42 мм, S-модуль, графит
	1	<b>S145</b>	Адаптер для DIN-рейки



# Колонны ПОТОЛОЧНЫЕ



Офисы



Лаборатории



Образовательные центры



Библиотеки



Университеты



Отели

## РЕШЕНИЕ ДЛЯ УСТАНОВКИ ВРАСПОР ПОЛ - ПОТОЛОК

### 1 / Затяжной винт

Обеспечивает давление посредством регулирующей гайки

### 2 / Металлический разделитель

Обеспечивает раздельный монтаж электрических и информационных сетей

### 3 / Нескользящая прокладка

Надежное крепление к полу и защита от попадания пыли и мелких предметов

### 4 / Декоративные накладки

Обеспечивают отличный внешний вид на полу и потолке

### 5 / Адаптер для DIN-рейки

Предназначен для установки защитных устройств

### 6 / Алюминиевый профиль большой толщины

Профиль длиной 3 м, максимальная прочность, возможность увеличения длины колонны с помощью удлинителей

### 7 / Телескопический упор для крепления к потолку

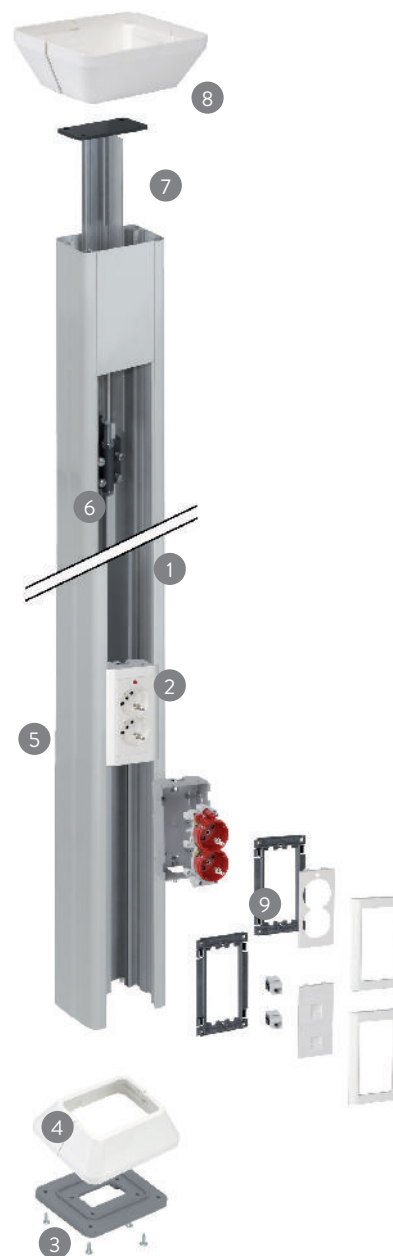
Обеспечивает жесткость конструкции (длина - 1,5 м)

### 8 / Потолочная крышка

Крепление враспор к потолку

### 9 / Обслуживание

Возможность снятия декоративных накладок для обслуживания соединений без необходимости демонтажа колонны



## КОЛОННЫ ПОТОЛОЧНЫЕ

## 1-СТОРОННЯЯ, 72 x 110 мм

## УДЛИНИТЕЛИ для 1-сторонних колонн



Включает цоколь и накладки для пола и потолка

Артикул	Цвет	Описание
<b>ALC3100</b>	/9 /8/14	Колонна 1-сторонняя, 3 м Длина крепления для монтажа - 1,5 м. Колонны с обозначением /8/14 комплектуются накладками цвета графит.



Артикул	Цвет	Описание
<b>AL31P05</b>	/9 /8	Удлинитель для ALC3100 0,5 м
<b>AL31P10</b>	/9 /8	Удлинитель для ALC3100 1,0 м
<b>AL31P15</b>	/9 /8	Удлинитель для ALC3100 1,5 м Комплект поставки удлинителя включает соединители.

## 2-СТОРОННЯЯ, 127 x 110 мм

## УДЛИНИТЕЛИ для 2-сторонних колонн



Включает цоколь и накладки для пола и потолка

Артикул	Цвет	Описание
<b>ALC3200</b>	/9 /8/14	Колонна 2-сторонняя, 3 м Длина крепления для монтажа - 1,5 м. Колонны с обозначением /8/14 комплектуются накладками цвета графит.



Артикул	Цвет	Описание
<b>AL32P05</b>	/9 /8	Удлинитель для ALC3200 0,5 м
<b>AL32P10</b>	/9 /8	Удлинитель для ALC3200 1,0 м
<b>AL32P15</b>	/9 /8	Удлинитель для ALC3200 1,5 м Комплект поставки удлинителя включает соединители.

## ЭЛЕМЕНТЫ МОНТАЖА



Артикул	Цвет	Описание
<b>SAL100</b>	/9 /14 /8	Рамка и суппорт на 1 S-модуль




Артикул	Описание
<b>SAL150</b>	Монтажная коробка для установки розеток S-модулей

	КОЛ-ВО	АРТ.-ЦВЕТ	ОПИСАНИЕ	
				КОРПУС
<p>ПРИМЕР КОНФИГУРАЦИИ</p>	1	<b>ALC3100/8/14</b>	Колонна 1-сторонняя, 3 м	
	3	<b>SAL100/14</b>	Рамка и суппорт на 1 S-модуль, графит	
	3	<b>SAL150</b>	Монтажная коробка для установки розеток S-модулей	
	РОЗЕТКИ И МОДУЛИ	1	<b>S1/6/14</b>	Розетка двойная, S-модуль, с заземлением, с индикатором наличия напряжения, двухцветная красный/графит
		1	<b>S1/14</b>	Розетка двойная, S-модуль, с заземлением, с индикатором наличия напряжения, графит
		1	<b>S80B/14</b>	S-модуль наклонный со шторками на 2 разъема RJ45, графит
		2	<b>MD67</b>	Адаптер для установки разъемов RJ45 Simon
		2	<b>CJ645FM</b>	Разъем RJ45 Cat.6e, FTP (экранированный)



# Розетки двойные, S-модули, с заземлением и индикатором напряжения



**1 / Винтовое соединение**

для ввода проводов сечением до 2,5 мм<sup>2</sup>

**2 / Наличие защитных шторок**

исключает возможность поражения электрическим током при попытках использования розеток не по назначению

**3 / Наличие унифицированных креплений**

для установки в монтажные коробки люков, потолочных колонн и мини-колонн

**4 / Расположение отверстий под углом 45°**

для контактов вилок позволяет оптимально подключать потребители

**5 / Индикация наличия напряжения**

**6 / Защитное заземление**

**7 / Предусмотрены все элементы**

для технического монтажа механизмов при помощи винтов



### Обслуживание

Декоративная накладка блока розетки снимается без демонтажа всего блока

### Скорость установки

Розеточный блок имеет внутреннюю коммутацию, что заметно экономит время монтажа

### РАЗНЫЕ ЦВЕТА И КОМБИНАЦИИ ЦВЕТОВ РАЗНЫЕ СФЕРЫ ПРИМЕНЕНИЯ



Красный цвет, для подключения компьютеров к «чистым» линиям питания и ИБП



Оранжевый цвет, для питания серверов или лабораторного оборудования



Двухцветный вариант



Одноцветный вариант

RAL 9003	RAL 7021	RAL 2009	RAL 3002
/9 БЕЛЫЙ	/14 ГРАФИТ	/8 АЛЮМИНИЙ	/6 КРАСНЫЙ

### РОЗЕТКИ ДВОЙНЫЕ, S-МОДУЛЬ, С ЗАЗЕМЛЕНИЕМ, С ИНДИКАТОРОМ НАПРЯЖЕНИЯ, ОДНОЦВЕТНЫЕ



Артикул	Цвет	Описание	Ток	Напряжение	Соединение
S1	/9	Розетка двойная, S-модуль, Schuko, 2P+E, белая	16 А	250 В	Винтовое
S1	/14	Розетка двойная, S-модуль, Schuko, 2P+E, графит	16 А	250 В	Винтовое
S1	/8	Розетка двойная, S-модуль, Schuko, 2P+E, алюминий	16 А	250 В	Винтовое
S1	/6	Розетка двойная, S-модуль, Schuko, 2P+E, красная	16 А	250 В	Винтовое
S1	/7	Розетка двойная, S-модуль, Schuko, 2P+E, оранжевая	16 А	250 В	Винтовое

### РОЗЕТКИ ДВОЙНЫЕ, S-МОДУЛЬ, С ЗАЗЕМЛЕНИЕМ, С ИНДИКАТОРОМ НАПРЯЖЕНИЯ, ДВУХЦВЕТНЫЕ



Артикул	Цвет	Описание	Ток	Напряжение	Соединение
S1	/6 /9	Розетка двойная, S-модуль, Schuko, 2P+E, красная/рамка белая	16 А	250 В	Винтовое
S1	/6 /14	Розетка двойная, S-модуль, Schuko, 2P+E, красная/рамка графит	16 А	250 В	Винтовое
S1	/6 /8	Розетка двойная, S-модуль, Schuko, 2P+E, красная/рамка алюминий	16 А	250 В	Винтовое
S1	/14 /8	Розетка двойная, S-модуль, Schuko, 2P+E, графит/рамка алюминий	16 А	250 В	Винтовое

# S-модули для информационных сетей

## Разъемы RJ45

### НАКЛОННЫЕ S-МОДУЛИ

Оптимальный угол для подключения цифровых высокоскоростных кабелей



### СОВМЕСТИМОСТЬ

При использовании соответствующих адаптеров возможно использование разъемов других производителей



### УДОБСТВО

В случае, если подключение не используется, подпружиненные шторки защищают разъемы от пыли. Возможна маркировка подключений




### S-МОДУЛИ ПЕРПЕНДИКУЛЯРНОГО ПОДКЛЮЧЕНИЯ КАБЕЛЯ (ПРЯМЫЕ)

Более компактное расположение



### ДЛЯ НЕСКОЛЬКИХ ТИПОВ КОННЕКТОРОВ

Универсальность разъемов RJ45 Simon позволяет использовать их в компьютерных и телефонных сетях



## S-МОДУЛИ ДЛЯ ИНФОРМАЦИОННЫХ РАЗЪЕМОВ RJ45

### НАКЛОННЫЕ S-МОДУЛИ СО ШТОРКАМИ

Артикул	Цвет	Описание
<b>S80B</b>	/9 /14 /8	S-модуль на 2 разъема RJ45
Разъемы RJ45 Simon устанавливаются через адаптер MD67		

Артикул	Цвет	Описание
<b>S80C</b>	/9 /14 /8	S-модуль на 4 разъема RJ45
Разъемы RJ45 Simon устанавливаются через адаптер MD67		

### АДАПТЕРЫ ДЛЯ РАЗЪЕМОВ RJ45 SIMON

Артикул	Описание
<b>MD67</b>	Адаптер для установки разъемов RJ45 Simon в S-модули S80B и S80C
Количество адаптеров должно быть кратно количеству разъемов	

### ПРЯМЫЕ S-МОДУЛИ СО ШТОРКАМИ

Артикул	Цвет	Описание
<b>S76B</b>	/9 /14 /8	S-модуль на 2 разъема RJ45

Артикул	Цвет	Описание
<b>S76C</b>	/9 /14 /8	S-модуль на 4 разъема RJ45

### ПРЯМЫЕ S-МОДУЛИ БЕЗ ШТОРОК

Артикул	Цвет	Описание
<b>S076</b>	/9 /14	S-модуль на 1 разъем RJ45

Артикул	Цвет	Описание
<b>S076B</b>	/9 /14	S-модуль на 2 разъема RJ45

Артикул	Цвет	Описание
<b>S076C</b>	/9 /14	S-модуль на 4 разъема RJ45

## РАЗЪЕМЫ RJ45 SIMON

Артикул	Описание
<b>CJ6A45F</b>	Разъем RJ45 Cat.6A FTP

Артикул	Описание
<b>CJ645FM</b>	Разъем RJ45 Cat.6 FTP
<b>CJ545FM</b>	Разъем RJ45 Cat.5e FTP

Артикул	Описание
<b>CJ645U</b>	Разъем RJ45 Cat.6 UTP
<b>CJ545U</b>	Разъем RJ45 Cat.5e UTP


Артикул	Описание
<b>CJ645UF</b>	Разъем RJ45 Cat.6 UTP проходной



## СОВМЕСТИМОСТЬ S-МОДУЛЕЙ ДЛЯ ИНФОРМАЦИОННЫХ РОЗЕТОК SIMON

НАКЛОННЫЕ S-МОДУЛИ ДЛЯ РАЗЪЕМОВ ДРУГИХ ПРОИЗВОДИТЕЛЕЙ

2 разъема



4 разъема



ЦВЕТ	/9 /14 /8			/9 /14 /8		
<b>SIMON</b>	S80B	⊕	2 MD67	S80C	⊕	4 MD67
<b>3M® (Volition OCK®: RJ25, K5e, K6)</b>	S80B	⊕	2 MD45*	S80C	⊕	4 MD45*
<b>AMP netconnect® (TYCO®)</b>						
Standard 110 SL110 и SL toolless	S80B	⊕	2 MD67	S80C	⊕	4 MD67
216000 и 216005	S80B	⊕	2 MD64*	S80C	⊕	4 MD64*
<b>BeldenCDT® (NORDX®)</b>						
Giga Flex MDVO	S80B	⊕	2 MD68*	S80C	⊕	4 MD68*
Giga Flex Keystone	S80B	⊕	2 MD64*	S80C	⊕	4 MD64*
<b>BRAND-REX® (BICC®)</b>	S80B	⊕	2 MD67	S80C	⊕	4 MD67
<b>CORNING® (SIEMENS®) S500K и XS500</b>	S80B	⊕	2 MD67	S80C	⊕	4 MD67
<b>ERSYS®</b>	S80B	⊕	2 MD64*	S80C	⊕	4 MD64*
<b>ADC KRONE®</b>						
Серия KM8 keystone	S80B	⊕	2 MD64*	S80C	⊕	4 MD64*
Серия НК keystone	S80B	⊕	2 MD64*	S80C	⊕	4 MD64*
<b>MOLEX®</b>	S80B	⊕	2 MD64*	S80C	⊕	4 MD64*
<b>NEXANS® (LAN mark®-5 eVo, LAN mark®/6 eVo)</b>	S80B	⊕	2 MD85*	S80C	⊕	4 MD85*
<b>ORTRONICS®</b>						
Clarity TechChoice Keystone	S80B	⊕	2 MD64*	S80C	⊕	4 MD64*
<b>PANDUIT®</b>						
S.MINI-COM	S80B	⊕	2 MD69*	S80C	⊕	4 MD69*
S. Netkey	S80B	⊕	2 MD67	S80C	⊕	4 MD67
<b>R&amp;M® (REICHLE DE MASSARI®)</b>						
CLASSIC Cat.5e (R925371, R925370)	S80B	⊕	2 MD54*	S80C	⊕	4 MD54*
STAR Cat.6 (R302373, R302372)	S80B	⊕	2 MD54*	S80C	⊕	4 MD54*
ADVANCED Cat.6A (R509500, R509504)	S80B	⊕	2 MD54*	S80C	⊕	4 MD54*
<b>RIT®</b>	S80B	⊕	2 MD67*	S80C	⊕	4 MD67
<b>SIEMON®</b>						
Серия MAX Keystone	S80B	⊕	2 MD64*	S80C	⊕	4 MD64*
<b>SYSTIMAX® (AVAYA®) (ATT®)</b>	S80B	⊕	2 MD63*	S80C	⊕	4 MD63*

\* Адаптеры, поставляемые по запросу.

SIMON не несет ответственности за какие-либо изменения, которые осуществляются производителем разъема.

## СОВМЕСТИМОСТЬ S-МОДУЛЕЙ ДЛЯ ИНФОРМАЦИОННЫХ РОЗЕТОК SIMON

### ПРЯМЫЕ S-МОДУЛИ ДЛЯ РАЗЪЕМОВ ДРУГИХ ПРОИЗВОДИТЕЛЕЙ

#### СО ШТОРКАМИ

#### БЕЗ ШТОРОК

2 разъема

4 разъема

1 разъем

2 разъема

3 разъема

4 разъема




ЦВЕТ	/9 /14 /8		/9 /14		/9 /14	
<b>SIMON</b>	S76B	S76C	S076	S076B	S48*	S076C
<b>3M® (Volition OCK®: RJ25, K5e, K6)</b>			-	S045B*	-	S045C*
<b>AMP netconnect® (TYCO®)</b>						
Standard 110 SL110 и SL toolless	S76B	S76C	S076	S076B	S48*	S076C
216000 и 216005		S76C	S076	S076B	-	S076C
<b>BeldenCDT® (NORDX®)</b>						
Giga Flex MDVO	S68B*	S68C*			-	-
Giga Flex Keystone	S76B	S76C	S076	S076B	-	S076C
<b>BRAND-REX® (BICC®)</b>	S76B	S76C	S076	S076B	S48*	S076C
<b>ERSYS®</b>	S76B	S76C	S076	S076B	-	S076C
<b>GENERAL CABLE®</b>	S76B	S76C	S076	S076B	-	S076C
<b>INFRA®</b>	S75B*	S75C*	S075*	S075B*	-	S075C*
<b>ITT CANNON®</b>	S65B*	S65C*			-	-
<b>ADC KRONE®</b>						
Серия KM8 keystone	S76B	S76C	S076	S076B	-	S076C
Серия НК keystone	S82B*	S82C*			-	-
<b>MOLEX®</b>	S76B	S76C	S076	S076B	-	S076C
<b>NEXANS® (LAN mark®-5 eVo, LAN mark®/6 eVo)</b>	S85B*	S85C*	S085*	S085B*	-	S085C*
<b>ORTRONICS®</b>						
Clarity TechChoice Keystone	S76B	S76C	S076	S076B	-	S076C
<b>PANDUIT®</b>						
S.MINI-COM	S69B*	S69C*	S069*	S069B*	-	S069C*
S. Netkey	S76B	S76C	S076	S076B	-	S076C
<b>R&amp;M® (REICHLE DE MASSARI®)</b>						
CLASSIC Cat.5e (R925371, R925370)			-	S054B*	-	-
STAR Cat.6 (R302373, R302372)			-	S054B*	-	-
ADVANCED кат.6A (R509508, R509509)	-	-	-	S054B*	-	-
<b>RIT®</b>	S76B	S76C	S076	S076B	S48*	S076C
<b>SIEMON®</b>						
Серия MAX Keystone	S76B	S76C	S076	S076B	-	S076C
Серия СТ			S51*	S51*	S51*	S51*
<b>SYSTIMAX® (AVAYA®) (ATT®)</b>	S76B	S76C	S076	S076B	-	S076C

\* Модули, поставляемые по запросу.

SIMON не несет ответственности за какие-либо изменения, которые осуществляются производителем разъема.



# S-модули с крышками для устройств защиты и автоматики



## САМОЗАТУХАЮЩИЕ МАТЕРИАЛЫ, НЕ СОДЕРЖАЩИЕ ГАЛОГЕНОВ

Гарантия безопасности для людей и оборудования

## ДИЗАЙН

Дизайн и интеграция защитных устройств во все корпуса SIMON CIMA

## АДАПТЕР ДЛЯ DIN-РЕЙКИ

Обеспечивает интеграцию с форматом DIN для любого решения на 1 S-модуль

## ОБСЛУЖИВАНИЕ


Декоративные накладки предоставляют возможность обслуживания и проверки соединений без необходимости демонтажа коробки или люка

## МОНТАЖ ЗАЩИТНЫХ УСТРОЙСТВ

Последовательность монтажа в SIMON CIMA



Последовательность монтажа в напольные люки с изменяемой глубиной



	RAL 9003	RAL 7021	
ЦВЕТ	/9 БЕЛЫЙ	/14 ГРАФИТ	/8 АЛЮМИНИЙ

## S-МОДУЛИ С КРЫШКАМИ ДЛЯ УСТРОЙСТВ ЗАЩИТЫ И АВТОМАТИКИ

ДЛЯ БЛОКОВ CIMA, КОЛОНН, БАШЕН И ЛЮКОВ В ПОЛ (с изменяемой глубиной)



Артикул	Цвет	Описание
<b>S195N</b>	/9 /14 /8	S-модуль с крышкой, высота 42 мм



Артикул	Цвет	Описание
<b>SMN</b>	/9 /14	S-модуль с крышкой, высота 32 мм



Артикул	Описание
<b>S145</b>	DIN-адаптер для установки элементов защиты и автоматики





# Адаптеры совмещения для механизмов SIMON K45 и SIMON 27

АДАПТЕРЫ ДЛЯ МЕХАНИЗМОВ SIMON K45 - Горизонтальный монтаж



S44/8

АДАПТЕРЫ ДЛЯ МЕХАНИЗМОВ SIMON K45 - Вертикальный монтаж



S62/9

## АДАПТЕРЫ

Адаптеры для механизмов SIMON K45 - Вертикальный монтаж  
Арт. S62, S74



Проходные выключатели 16 AX

Одinarные розетки

Мультимедийные разъемы

Зарядное устройство USB

Защита и безопасность

Кабельный вывод и быстрое соединение

Адаптеры для механизмов SIMON K45 - Горизонтальный монтаж  
Арт. S44



Проходные выключатели 16 AX

Одinarные розетки


Мультимедийные разъемы

Зарядное устройство USB

Защита и безопасность

Кабельный вывод и быстрое соединение

Адаптеры для механизмов SIMON 27  
Арт. S78



Механизмы управления

Выключатели 10 AX 250 V~

Управление жалюзи

Одinarные розетки

Мультимедийные разъемы

	RAL 9003	RAL 7021	
ЦВЕТ	/9 БЕЛЫЙ	/14 ГРАФИТ	/8 АЛЮМИНИЙ

## АДАПТЕРЫ СОВМЕЩЕНИЯ

ДЛЯ ПЕРЕХОДА С S-МОДУЛЕЙ НА МЕХАНИЗМЫ SIMON K45 И SIMON 27

АДАПТЕР	Артикул	Цвет	Описание	АДАПТЕР	Артикул	Цвет	Описание
	<b>S62</b>	/9 /14 /8	Адаптер на 2 механизма K45 с вертикальной фиксацией элементов		<b>S74</b>	/9 /14	Адаптер на 1 механизм K45 с вертикальной фиксацией элемента
	<b>S44</b>	/9 /14 /8	Адаптер на 2 механизма K45 с горизонтальной фиксацией элементов		<b>S78</b>	/9 /14	Адаптер на 2 механизма Simon 27 с вертикальной фиксацией элементов

# Simon | K45

## СИСТЕМА МОНТАЖА ДЛЯ САМЫХ РАЗНЫХ УСЛОВИЙ



Разработана для обеспечения быстрого монтажа в разных условиях. Широкий спектр изделий предоставляет возможность совместного использования решений для подключения электроэнергии, защитных устройств, а также передачи голоса, данных и мультимедиа благодаря быстрому монтажу в корпусах одним щелчком, без дополнительных принадлежностей и инструментов

Люки в пол уменьшенной глубины	3-03
Телеблок	3-05
Офиблок Плюс	3-07
Офиблок Компакт	3-09
Офиблок Лайн	3-13
Настенный монтаж механизмов K45	3-15
Люки в пол влагозащищенные IP66	3-17
Антивандалные мини-башни	3-21
Мини-колонны напольные	3-23
Колонны потолочные	3-25
Выключатели и клавиши	3-27
Электрические розетки	3-29
Модули информационных сетей	3-31
Разъемы RJ45	3-32
Механизмы защиты цепей	3-35
Мультимедийные механизмы	3-37
Механизмы Quick Connection	3-39
Прочие модули	3-40

## ШИРОКИЙ СПЕКТР ИЗДЕЛИЙ ДЛЯ ВСЕХ ТИПОВ УСТАНОВОК



Совместное использование решений для подключения электроэнергии, защитных устройств, а также передачи голоса, данных и мультимедиа с любым видом монтажа на стенах, полу, потолке и мебели. Высококачественные корпуса с тщательно продуманным дизайном, разработанные для повседневного использования в помещениях с высокой интенсивностью передвижения людей



**МЕБЕЛЬ**



**ПОТОЛОК**



**ПОЛ**



# K45 Люки в пол уменьшенной глубины



Офисы



Залы для собраний



Образовательные центры



Библиотеки



Конгресс-центры



Музеи

## ОПТИМАЛЬНОЕ РЕШЕНИЕ ДЛЯ ПОЛОВ НЕБОЛЬШОЙ ТОЛЩИНЫ

### 1 / Накладка

Для улучшения внешнего вида (дополнительная опция)

### 2 / Крышка

В крышке предусмотрено пространство толщиной 6 мм для персонализации откидной крышки в соответствии с отделкой пола (ковровое покрытие, паркет и другие виды отделки). 3 положения открытия (люк на 3 двойных модуля) и 2 отдельных резиновых кабельных вывода

### 3 / Перфорация

Основы имеют перфорацию под трубу Ø 10 и 20 мм и 2 ввода для информационных кабелей

### 4 / Основы

Модули основ типа Plug&Play для простого и быстрого монтажа

### 5 / Уменьшенная глубина

Оптимальное решение для полов небольшой толщины


### 6 / Монтажная коробка для наливного пола

Необходима для монтажа в наливные полы.  
\* Не нужна при монтаже в фальшпол




## ИНТЕГРАЦИЯ В ЛЮБОЕ ОКРУЖЕНИЕ

Наклон механизмов позволяет закрыть крышку после подключения и скрыть соединения




## СОВМЕСТИМОСТЬ С КАБЕЛЯМИ ИНФОРМАЦИОННЫХ СЕТЕЙ ВЫСОКИХ КАТЕГОРИЙ

Наклон механизмов и перфорация для ввода кабелей позволяет избежать изгиба кабелей для передачи голоса, данных и мультимедийных кабелей



## УМЕНЬШЕННАЯ ГЛУБИНА

Оптимальное решение для полов небольшой толщины (как для наливных, так и для фальшполов)



Артикул  
KF300C/1



## АДАПТАЦИЯ К ИЗМЕНЕНИЮ РАССТАНОВКИ МЕБЕЛИ В ОФИСЕ

Благодаря 2 выводам для кабеля и различным позициям открытия крышки, позволяет адаптироваться к изменению расстановки мебели





## ЛЮКИ В ПОЛ УМЕНЬШЕННОЙ ГЛУБИНЫ



### ПРЯМОУГОЛЬНЫЙ ЛЮК В ПОЛ

АРТИКУЛ	ЦВЕТ	ОПИСАНИЕ
 <b>KF200</b>	<b>/1</b>	Люк на 4 широких + 2 узких механизма K45
+ НАКЛАДКА (опция) 	<b>S215 /1</b>	Накладка на крышку люка KF200/1

### КРУГЛЫЙ ЛЮК В ПОЛ

АРТИКУЛ	ЦВЕТ	ОПИСАНИЕ
 <b>KF300C</b>	<b>/1</b>	Люк на 6 широких + 3 узких механизма K45
+ НАКЛАДКА (опция) 	<b>S315C /1</b>	Накладка на крышку люка KF300C/1

### ПРЯМОУГОЛЬНЫЙ ЛЮК В ПОЛ

АРТИКУЛ	ЦВЕТ	ОПИСАНИЕ
 <b>KF400</b>	<b>/1</b>	Люк на 8 широких + 4 узких механизма K45
+ НАКЛАДКА (опция) 	<b>S415 /1</b>	Накладка на крышку люка KF400/1

## МОНТАЖНЫЕ КОРОБКИ ДЛЯ НАЛИВНОГО ПОЛА

АРТИКУЛ	ОПИСАНИЕ	АРТИКУЛ	ОПИСАНИЕ	АРТИКУЛ	ОПИСАНИЕ
 <b>G201</b>	Монтажная коробка для люка KF200/1	 <b>G301C</b>	Монтажная коробка для люка KF300C/1	 <b>G401</b>	Монтажная коробка для люка KF400/1

 ПРИМЕР КОНФИГУРАЦИИ  <b>МОНТАЖ            В НАЛИВНОЙ ПОЛ</b>		КОЛ-ВО	АРТ.-ЦВЕТ	ОПИСАНИЕ
		КОРПУС		
		1	<b>SF300C/1</b>	Люк на 4 широких + 2 узких механизма K45, серый
		1	<b>S315C/1</b>	Накладка на крышку люка KF300C/1, серый
		1	<b>G301C</b>	Монтажная коробка для люка KF300C/1
РОЗЕТКИ И МОДУЛИ				
		2	<b>K01/14</b>	Розетка K45, Schuko, винтовой зажим, графит
		2	<b>K01/6</b>	Розетка K45, Schuko, винтовой зажим, красная
		2	<b>KB76/14</b>	Модуль K45 на 2 разъема RJ45, графит
		4	<b>CJ545U</b>	Разъем RJ45 Cat.5e, UTP (неэкранированный)



# K45 ТЕЛЕБЛОК



Монтаж одним щелчком



Офисы



Аудитории



Отели



Залы для собраний



Зоны Wi-Fi



Кухни

## РЕШЕНИЕ ДЛЯ НЕРЕГУЛЯРНОГО ПОДКЛЮЧЕНИЯ С АДАПТАЦИЕЙ К ЛЮБЫМ ВИДАМ МЕБЕЛИ

### СО ВСЕМ НЕОБХОДИМЫМ


Профиль телеблока поставляется с 1 широкой заглушкой, 2 узкими заглушками, металлическим разделителем, суппортом (с выдвижным модулем или газовым цилиндром), резьбовым кольцом и всем необходимым крепежом



\* Крышка и рамка поставляются отдельно

### АВТОМАТИЧЕСКОЕ ПОДНЯТИЕ

Также в наличии с системой ручного поднятия



### МАКСИМАЛЬНАЯ ИНТЕГРАЦИЯ

В подключенном и закрытом виде отлично интегрируется в мебель, что позволяет скрыть соединения



ЦВЕТ

/31 МАТОВЫЙ ХРОМ	/8 АЛЮМИНИЙ	/14 ГРАФИТ
---------------------	----------------	---------------

## K45 ТЕЛЕБЛОК

Артикул	Цвет	Описание
<b>KTL202</b>		Телеблок на 2 механизма K45, ручное поднятие
<b>KTL203</b>		Телеблок на 3 механизма K45, ручное поднятие
<b>KTL204</b>		Телеблок на 4 механизма K45, ручное поднятие
<b>KTLE205</b>		Телеблок на 5 механизмов K45, автоматическое поднятие
<b>KTL205</b>		Телеблок на 5 механизмов K45, ручное поднятие
<b>KTL206</b>		Телеблок на 6 механизмов K45, ручное поднятие

<b>+ КРЫШКА И РАМКА</b>		<b>KTLA1</b> /14	Крышка и рамка для телеблока, графит
		<b>KTLA1</b> /31	Крышка и рамка для телеблока, матовый хром

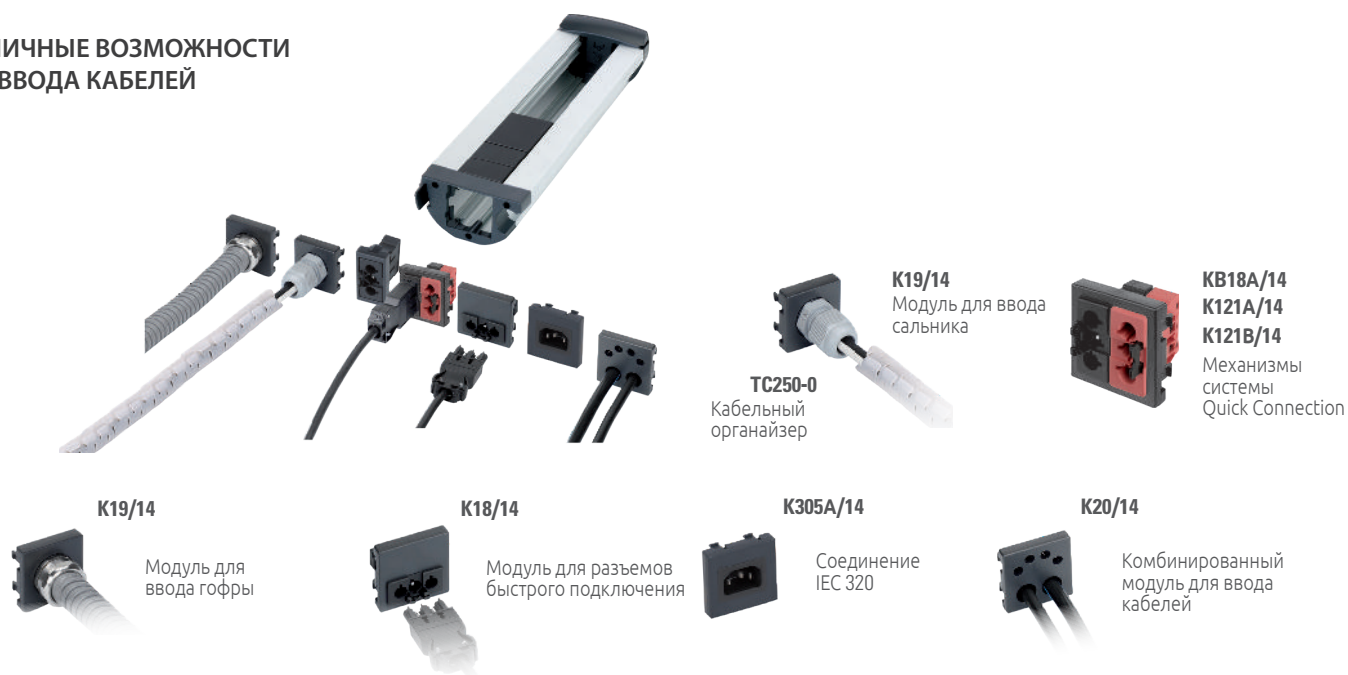
## АКСЕССУАРЫ И ДОПОЛНИТЕЛЬНОЕ ОБОРУДОВАНИЕ ДЛЯ МОНТАЖА

Артикул	Описание	Артикул	Цвет	Описание
<b>K66</b>	Поворотный адаптер на 90° в вертикальных профилях для механизмов K45	<b>TS10</b>	/8 /14	Кабельный вывод Ø 102 мм для стола или фальшпола

Подробно о монтаже на стр. 99

КОЛ-ВО	АРТ.-ЦВЕТ	ОПИСАНИЕ
1	<b>KTL204</b>	Телеблок на 4 механизма K45, ручное поднятие
1	<b>KTLA1/14</b>	Крышка и рамка для телеблока, графит
2	<b>K11/8</b>	Розетка K45, Schuko, безвинтовой зажим, алюминий
1	<b>AC11</b>	Соединительный блок для розеток K45 с безвинтовым зажимом
1	<b>K100B/8</b>	Разъем VGA K45 «мама», винтовое соединение, алюминий
1	<b>KB80/8</b>	Наклонный модуль K45 со шторками для 2xRJ45, алюминий
2	<b>MD67</b>	Адаптер для установки разъемов RJ45 Simon
2	<b>CJ645FM</b>	Разъем RJ45 Cat.6, FTP (экранированный)
2	<b>K66</b>	Поворотный адаптер на 90° для механизмов K45
1	<b>K20/14</b>	Модуль прямого ввода кабелей, графит

Пример конфигурации

РАЗЛИЧНЫЕ ВОЗМОЖНОСТИ  
ДЛЯ ВВОДА КАБЕЛЕЙ



# К45 ОФИБЛОК Плюс



Монтаж одним щелчком



Офисы



Библиотеки



Университеты



Лаборатории



Залы для собраний



Жилища

## МОДУЛЬНЫЕ И ГИБКИЕ РЕШЕНИЯ


### ВОЗМОЖНОСТИ МОНТАЖА

- На столе
- Под столом
- Фальшпол
- На стену
- На перегородку или мебель
- Металлическая поверхность с магнитом
- DIN-рейка



### СО ВСЕМ НЕОБХОДИМЫМ

В комплект поставки Офиблок Плюс входят алюминиевый профиль, суппорты, крепеж, металлический разделитель, 2 провода для заземления и 2 заглушки (передняя и боковая)



### РАЗЛИЧНЫЕ ВОЗМОЖНОСТИ ДЛЯ ВВОДА КАБЕЛЕЙ



**K19/14**  
Модуль для ввода трубы

**K19/14**  
Модуль для ввода сальника >



**TC250-0**  
Кабельный органайзер

**K18/14**  
Модуль для разъемов быстрого подключения

**K305A/14**  
Соединение IEC320



**KB18A/14**  
**K121A/14**  
**K121B/14**  
Механизмы системы Quick Connection

**K20/14**  
Модуль с комбинированным вводом кабелей



**K21/14**  
Модуль для ввода мини-канала 20x30 мм

**K10/14**  
Ввод/вывод кабеля



## K45 ОФИБЛОК ПЛЮС

Артикул	Цвет	Описание
<b>KFP103</b>	<b>/14</b>	Офиблок на 3 механизма K45
<b>KFP104</b>	<b>/14</b>	Офиблок на 4 механизма K45
<b>KFP105</b>	<b>/14</b>	Офиблок на 5 механизмов K45
<b>KFP106</b>	<b>/14</b>	Офиблок на 6 механизмов K45
<b>KFP107</b>	<b>/14</b>	Офиблок на 7 механизмов K45
<b>KFP108</b>	<b>/14</b>	Офиблок на 8 механизмов K45

Комплектация не включает торцевой ввод кабелей.

## МОДУЛИ K45 ДЛЯ ВВОДА КАБЕЛЯ

Артикул	Цвет	Описание
<b>K19</b>	<b>/14</b>	Ввод трубы или сальника Ø22 мм и перфорацией Ø29 мм
<b>K20</b>	<b>/14</b>	Прямой ввод кабелей: 2 кабеля Ø13 мм и 4 Ø6 мм с фиксатором
<b>K21</b>	<b>/14</b>	Ввод через мини-канал 20 x 30 мм
<b>K10</b>	<b>/14</b>	Ввод/вывод кабеля

## КРЕПЛЕНИЯ ДЛЯ МОНТАЖА ОФИБЛОК ПЛЮС

<b>KSF1</b>	Наклонное крепление на 1 офиблок	<b>KSF2</b>	Наклонное крепление на 2 офиблока
<b>KSF3</b>	Безвинтовое крепление для установки на столешницу (струбцина)	<b>KSF5</b>	Адаптер для установки на DIN-рейку
<b>KSF6</b>	Магнитное крепление для монтажа к металлическим поверхностям		

Для 1 офиблока требуется 2 крепления.

КОЛ-ВО	АРТ.-ЦВЕТ	ОПИСАНИЕ
КОРПУС	1 <b>KFP103/14</b>	Офиблок Плюс на 3 механизма K45, графит
РОЗЕТКИ И МОДУЛИ	1 <b>K20/14</b>	Модуль прямого ввода кабелей, графит
	1 <b>KB76/14</b>	Прямой модуль K45 со шторками для 2xRJ45, графит
	2 <b>CJ545U</b>	Разъем RJ45 Cat.5e, UTP (неэкранированный)
	2 <b>K01/14</b>	Розетка K45, Schuko, винтовой зажим, графит
	1 <b>KSF3</b>	Безвинтовое крепление для установки на столешницу
	1 <b>TC250-0</b>	Кабельный органайзер, Ø25 мм, длина 2 м



Пример  
конфигурации



# K45 ОФИБЛОК Компакт



Монтаж одним щелчком



Офисы



Аудитории



Залы для собраний



Образовательные центры



Отели



Жилища

## НЕСКОЛЬКО БОКОВЫХ ВВОДОВ

- Быстрое соединение
- Прямой ввод кабеля

## РАЗЛИЧНЫЕ СПОСОБЫ МОНТАЖА

- На столе
- Под столом
- Фальшпол
- На стене или перегородке
- Металлическая поверхность с магнитом
- DIN-рейка

## ВОЗМОЖНОСТЬ УСТАНОВКИ В ФАЛЬШПОЛ

Установка офиблока под полом для быстрого подключения к розеткам

**Идеальное решение для фальшполов малой глубины**



## СО ВСЕМ НЕОБХОДИМЫМ

Каждый Офиблок Компакт поставляется с алюминиевым профилем, боковой заглушкой, боковой крышкой для ввода кабеля, крепежом и передней заглушкой для упрощения внутреннего распределения кабелей



## СОЧЕТАЕТСЯ С СИСТЕМАМИ БЫСТРОГО ПОДКЛЮЧЕНИЯ

Возможность использования разъемов быстрого электрического подключения QC



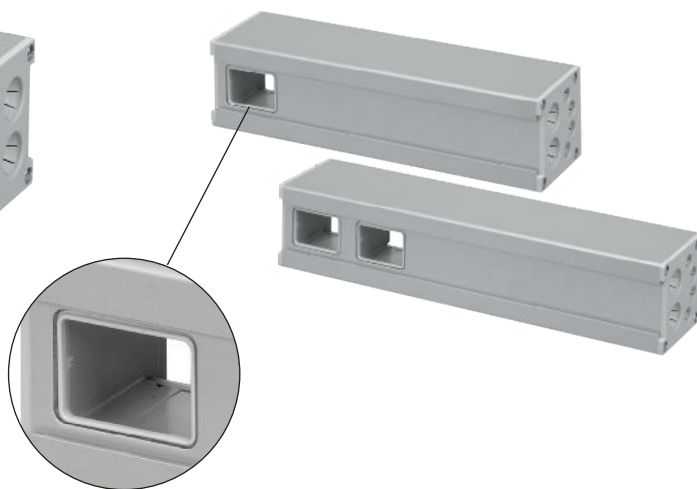
Быстрый и простой монтаж механизмов K45 всего одним щелчком




**ВАРИАНТ ОФИБЛОКА  
С ДОПОЛНИТЕЛЬНЫМИ  
ИНФОРМАЦИОННЫМИ МОДУЛЯМИ**



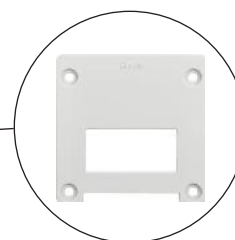
Сквозной ввод без изломов информационных кабелей для категорий Cat.6, Cat.6A и выше




**ВАРИАНТ ПРОХОДНОГО ОФИБЛОКА  
С ДОПОЛНИТЕЛЬНЫМИ  
ИНФОРМАЦИОННЫМИ МОДУЛЯМИ**




Торцевые крышки для 1 разъема быстрого электрического подключения QS с двух сторон блока уже в комплекте



**ТОРЦЕВЫЕ ЗАГЛУШКИ И  
КРЫШКИ ДЛЯ РАЗЛИЧНЫХ  
ВАРИАНТОВ ПОДКЛЮЧЕНИЯ**



**КРЕПЛЕНИЯ ДЛЯ ВСЕВОЗМОЖНЫХ  
СЦЕНАРИЕВ ИСПОЛЬЗОВАНИЯ**



K45 ОФИБЛОК КОМПАКТ **NEW**

Артикул	Цвет	Описание
<b>KFC202</b>	/9 /14	Офиблок на 2 механизма K45
<b>KFC203</b>	/9 /14	Офиблок на 3 механизма K45
<b>KFC204</b>	/9 /14	Офиблок на 4 механизма K45
<b>KFC205</b>	/9 /14	Офиблок на 5 механизмов K45
<b>KFC206</b>	/9 /14	Офиблок на 6 механизмов K45
<b>KFC207</b>	/9 /14	Офиблок на 7 механизмов K45
<b>KFC208</b>	/9 /14	Офиблок на 8 механизмов K45
<b>KFC209</b>	/9 /14	Офиблок на 9 механизмов K45
<b>KFC210</b>	/9 /14	Офиблок на 10 механизмов K45

Комплектация включает прямой торцевой ввод кабелей KCFC01/24.

K45 ОФИБЛОК КОМПАКТ С ДОПОЛНИТЕЛЬНЫМИ ИНФОРМАЦИОННЫМИ МОДУЛЯМИ **NEW**

Артикул	Цвет	Описание
<b>KFC103LP1</b>	/9 /14	Офиблок на 4 механизма + 1 информационный модуль K45
<b>KFC104LP1</b>	/9 /14	Офиблок на 4 механизма + 1 информационный модуль K45
<b>KFC104LP2</b>	/9 /14	Офиблок на 4 механизма + 2 информационных модуля K45
<b>KFC105LP1</b>	/9 /14	Офиблок на 5 механизмов + 1 информационный модуль K45
<b>KFC106LP2</b>	/9 /14	Офиблок на 6 механизмов + 2 информационных модуля K45
<b>KFC107LP1</b>	/9 /14	Офиблок на 7 механизмов + 1 информационный модуль K45
<b>KFC108LP2</b>	/9 /14	Офиблок на 8 механизмов + 2 информационных модуля K45

Комплектация включает прямой торцевой ввод кабелей KCFC01/24.

K45 ОФИБЛОК КОМПАКТ ПРОХОДНОЙ С ДОПОЛНИТЕЛЬНЫМИ ИНФОРМАЦИОННЫМИ МОДУЛЯМИ **NEW**

Артикул	Цвет	Описание
<b>KFC104NL1</b>	/9 /14	Офиблок проходной на 4 механизма + 1 информационный модуль K45
<b>KFC105NL2</b>	/9 /14	Офиблок проходной на 5 механизмов + 2 информационных модуля K45
<b>KFC106NL1</b>	/9 /14	Офиблок проходной на 6 механизмов + 1 информационный модуль K45
<b>KFC107NL2</b>	/9 /14	Офиблок проходной на 7 механизмов + 2 информационных модуля K45

Комплектация включает две торцевые крышки KCFC03/24.



Пример  
конфигурации



	КОЛ-ВО	Арт.-цвет	Описание
КОРПУС	1	<b>KFC203/9</b>	Офиблок Компакт на 3 механизма K45, белый
РОЗЕТКИ И МОДУЛИ	1	<b>KB76/9</b>	Прямой модуль K45 со шторками для 2xRJ45, белый
	2	<b>CJ645U</b>	Разъем RJ45 Cat.6, UTP (неэкранированный)
	2	<b>K01/9</b>	Розетка K45, Schuko, винтовой зажим, белая
	1	<b>KSF3</b>	Безвинтовое крепление для установки на столешницу
	1	<b>TC250-0</b>	Кабель-органайзер, Ø25 мм, длина 2 м

ТОРЦЕВЫЕ КРЫШКИ И ЗАГЛУШКИ **NEW**

	Артикул <b>KCF01</b>	Цвет <b>/24</b>	Описание Торцевая заглушка		Артикул <b>KCF02</b>	Цвет <b>/24</b>	Описание Прямой (безразъемный) торцевой ввод кабелей
	Артикул <b>KCF03</b>	Цвет <b>/24</b>	Описание Торцевая крышка для использования 1 разъема быстрого электрического подключения QC		Артикул <b>KCF04</b>	Цвет <b>/24</b>	Описание Торцевая крышка для использования 2 разъемов быстрого электрического подключения QC
	Артикул <b>KCF05</b>	Цвет <b>/24</b>	Описание Торцевая крышка для использования 1 разъема быстрого электрического подключения QC и прямого ввода кабелей		Артикул <b>KCF06</b>	Цвет <b>/24</b>	Описание Прямой (безразъемный) торцевой ввод кабелей в том числе сдвоенного

## КРЕПЛЕНИЯ ДЛЯ МОНТАЖА ОФИБЛОК КОМПАКТ

	Артикул <b>KSF1</b>	Описание Наклонное крепление на 1 офиблок		Артикул <b>KSF2</b>	Описание Наклонное крепление на 2 офиблока
	Артикул <b>KSF3</b>	Описание Безвинтовое крепление для установки на столешницу (струбцина)		Артикул <b>KSF4</b>	Описание Прямое крепление на 1 офиблок  Для 1 офиблока требуется 2 крепления.
	Артикул <b>KSF5</b>	Описание Адаптер для установки на DIN-рейку		Артикул <b>KSF6</b>	Описание Магнитное крепление для монтажа к металлическим поверхностям  Для 1 офиблока требуется 2 крепления.
	Артикул <b>KSF8</b> <b>NEW</b>	Описание Подъемное крепление на 1 офиблок с дополнительными информационными модулями		Артикул <b>KSF9</b> <b>NEW</b>	Описание Прямое крепление на 1 офиблок с дополнительными информационными модулями

# K45 ОФИБЛОК Лайн



Монтаж одним щелчком



Офисы



Залы для собраний



Аудитории



Отели



Коммерческие помещения



Жилища

## ПРАКТИЧНЫЙ ДИЗАЙН

Благодаря рамке Офиблок Лайн обеспечивает интеграцию механизмов K45 в мебель и их доступность для использования

## ПРОСТОТА ИНТЕГРАЦИИ

Кабельные вводы с тыльной стороны позволяют осуществлять монтаж в разные виды мебели с толщиной стенки или столешницы от 10 мм




## ИНТЕГРИРОВАННЫЙ ДИЗАЙН

Рамка с прямыми линиями в минималистичном стиле, которая гармонично сочетается с любой мебелью



## ПРОСТОЙ И НАДЕЖНЫЙ МОНТАЖ

Профиль вставляется в рамку с тыльной стороны и надежно крепится с помощью 4 фиксирующих выступов



Цвета механизмов K45 можно подобрать под цвет поверхности

## РАМКА ОФИБЛОК ЛАЙН



Артикул	Цвет	Описание
<b>KSF131</b>	<b>/8</b>	Рамка для офиблока на 1 механизм K45
<b>KSF132</b>	<b>/8</b>	Рамка для офиблока на 2 механизма K45
<b>KSF134</b>	<b>/8</b>	Рамка для офиблока на 4 механизма K45
<b>KSF136</b>	<b>/8</b>	Рамка для офиблока на 6 механизмов K45

K45 ОФИБЛОК ЛАЙН (для мебели с толщиной стенки или столешницы от 10 мм) **NEW**

Артикул	Цвет	Описание
<b>KFC231</b>	<b>/14</b>	Офиблок на 1 механизм K45
<b>KFC232</b>	<b>/14</b>	Офиблок на 2 механизма K45
<b>KFC234</b>	<b>/14</b>	Офиблок на 4 механизма K45
<b>KFC236</b>	<b>/14</b>	Офиблок на 6 механизмов K45

## КРЕПЛЕНИЕ ДЛЯ МОНТАЖА ОФИБЛОК ЛАЙН



Артикул	Описание
<b>KSF7</b>	Набор из 2 монтажных лапок для установки Офиблок Лайн в столешницы толщиной 10-50 мм



Последовательность установки крепления KSF7

1



Вставить крепление в нижней части рамки

2



Повернуть и отрегулировать крепление



Пример конфигурации



	КОЛ-ВО	АРТ.-ЦВЕТ	ОПИСАНИЕ
КОРПУС	1	<b>KSF134/8</b>	Рамка Офиблок Лайн на 4 механизма K45, хром. сталь
	1	<b>KFC234/14</b>	Офиблок Лайн на 4 механизма K45, графит
	1	<b>KSF7</b>	Набор из 2 монтажных лапок для установки Офиблок Лайн
РОЗЕТКИ И МОДУЛИ	3	<b>K11/14</b>	Розетка K45, Schuko, безвинтовой зажим, графит
	2	<b>AC11</b>	Соединительный блок для розеток с безвинтовым зажимом K45
	1	<b>KB76/14</b>	Прямой модуль K45 со шторками для 2xRJ45, графит
	2	<b>CJ545U</b>	Разъем RJ45 Cat.5e, UTP (неэкранированный)





# Настенный монтаж механизмов K45



Торговые центры



Образовательные центры



Центры здравоохранения



Библиотеки




Музеи




Жилища

## ОТДЕЛЬНЫЕ СОЕДИНЕНИЯ

### ДВОЙНАЯ КОРОБКА ДЛЯ НАКЛАДНОГО МОНТАЖА




### ОДИНАРНАЯ МОНТАЖНАЯ КОРОБКА ДЛЯ ВСТРОЕННОГО МОНТАЖА




### СО ВСЕМ НЕОБХОДИМЫМ

Двойная коробка для накладного монтажа K45 комплектуется разделительной пластиной, дюбелями и всем необходимым крепежом



### СОВМЕСТИМОСТЬ С КОННЕКТОРАМИ RJ45 БОЛЬШЕЙ ГЛУБИНЫ

Конструкция позволяет осуществлять установку коннекторов FTP и высоких категорий, где глубина и радиус изгиба имеют очень важное значение



### ДОСТУП ПОСРЕДСТВОМ МИНИ-КАНАЛА

Аксессуары SCM21F/9 и SCM31F/9 обеспечивают доступ через мини-канал 20 x 30 и 20 x 50 мм



Необходимая глубина обеспечивается посредством совместного монтажа встраиваемой монтажной коробки и коробки для накладного монтажа



## РАМКА И СУППОРТ ДЛЯ МЕХАНИЗМОВ K45

Артикул	Цвет	Описание	Артикул	Цвет	Описание
	<b>KR245</b> /9 /14	Рамка + суппорт для монтажа механизмов K45		<b>KR445</b> /9 /14	Двойная рамка + 2 суппорта для монтажа механизмов K45

## ПОДЪЕМНАЯ КОРОБКА ДЛЯ НАКЛАДНОГО МОНТАЖА


Артикул	Цвет	Описание	Артикул	Цвет	Описание
	<b>R250</b> /9 /14	Одиная подъемная коробка		<b>R450</b> /9 /14	Двойная подъемная коробка



## ПОДВОД КАБЕЛЯ ЧЕРЕЗ МИНИ-КАНАЛ

Артикул	Цвет	Описание	Артикул	Цвет	Описание
	<b>SCM21F</b> /9	Адаптер для мини-канала 20 x 30 мм		<b>SCM31F</b> /9	Адаптер для мини-канала 20 x 50 мм

## МОНТАЖНЫЕ КОРОБКИ ДЛЯ ВСТРОЕННОГО МОНТАЖА

Артикул	Описание	Артикул	Описание
	<b>31710-61</b> Монтажная коробка для скрытого монтажа со съемными боковыми перегородками, прямоугольная Размер – 75 x 70 x 43 мм, термопластик		<b>31712-61</b> Монтажная коробка для скрытого монтажа в пустотелые стены, круглая Размер – 74 x 74 x 45 мм, термопластик

 Пример конфигурации при накладном монтаже		КОЛ-ВО	АРТ.-ЦВЕТ	ОПИСАНИЕ	
		КОРПУС	1	<b>KR445/9</b>	Двойная рамка + 2 суппорта K45, белая
			1	<b>R450/9</b>	Двойная подъемная коробка для накладного монтажа, белая
		РОЗЕТКИ И МОДУЛИ	1	<b>K01/9</b>	Розетка K45, Schuko, винтовой зажим, белая
			1	<b>K100B/9</b>	Модуль K45 с разъемом VGA типа «мама», белый
	1	<b>SCM31F/9</b>	Адаптер для мини-канала 20x50 мм, белый		
ВВОД ДЛЯ МИНИ-КАНАЛА					

 Пример конфигурации при встроенном монтаже		КОЛ-ВО	АРТ.-ЦВЕТ	ОПИСАНИЕ	
		КОРПУС	1	<b>KR245/14</b>	Одиная рамка + суппорт K45, графит
			1	<b>31710/61</b>	Монтажная коробка для встроенного монтажа
РОЗЕТКИ И МОДУЛИ	1	<b>K01/14</b>	Розетка K45, Schuko, винтовой зажим, графит		



# K45 Люки в пол с пылевлагозащитой IP66



Монтаж одним щелчком



Аэропорты



Торговые центры



Конгресс-центры



Отели



Спортивные комплексы



Террасы

На открытых пространствах обычно используется монтаж с дополнительной защитой на случай большого скопления людей или неблагоприятных погодных условий. В закрытом состоянии степень защиты IP66 **обеспечивает полную изоляцию** от ударов и внешних воздействий, таких как пыль, жидкость и влажность

Предназначены для использования в неблагоприятных условиях окружающей среды

МОНТАЖНЫЕ КОРОБКИ ДЛЯ РАЗНЫХ ВИДОВ ПОЛОВ

## ЗАЩИТА



### IP66


Полная защита от пыли

Выдерживает струю воды 1 кг/см<sup>2</sup> в любом направлении

Фальшпол




Наливной пол



### ПЫЛЕВЛАГОЗАЩИЩЕННЫЙ ЛЮК ДЛЯ МОНТАЖА В ФАЛЬШПОЛ



Для монтажа в фальшпол в садах и на террасах, в деревянные настилы, паркет и т. д.



Монтажная коробка с фланцем обеспечивает фиксацию люка и позволяет скрыть возможные дефекты монтажа

Установка с помощью монтажных лапок, которые обеспечивают надежное крепление



### ПЫЛЕВЛАГОЗАЩИЩЕННЫЙ ЛЮК ДЛЯ МОНТАЖА В НАЛИВНОЙ ПОЛ

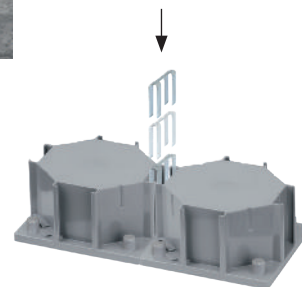


Позволяет установить люк заподлицо в разные виды полов (керамогранит, терраццо, керамика и т. д.)



Соединение монтажных коробок

Возможность соединения люков в группу для создания нескольких точек подключения



### ОСНОВЫ ДЛЯ МЕХАНИЗМОВ ПОД РАЗНЫЕ УСЛОВИЯ УСТАНОВКИ



**Блокировка доступа с замком**  
Для ограничения доступа к подключениям в общественных местах




**Механическая защелка**  
Для менее требовательных условий

## ПЫЛЕВЛАГОЗАЩИЩЕННЫЕ ЛЮКИ В ПОЛ IP66


### Укрепленная крышка

Укрепленная крышка для защиты от ударов с боковых сторон



### Защитная крышка

Петля с углом открытия менее 90° позволяет избежать возможности споткнуться о люк, который случайно остался открытым



### Система монтажа

Конструкция монтажной коробки позволяет установить дренажную трубу для удаления возможного конденсата из внутренней части люка. Монтажная коробка поставляется с деревянной крышкой для предотвращения попадания грязи при монтаже



### Максимальная прочность

В подключенном виде выдерживает вес человека, защищая кабель от повреждения

В закрытом виде выдерживает нагрузку до 1000 кг



### Одна коробка для электрических и информационных сетей

Широкий спектр основ для механизмов, которые включают электрическую розетку K45 и разъем RJ45 или посадочное место для монтажа любого механизма K45




### Защитная пленка

Основа включает защитную пленку во избежание повреждения и загрязнения при монтаже



### Блокировка доступа, система открытия и закрытия



## К45 ВЛАГОСТОЙКИЕ ОСНОВЫ

### С БЛОКИРОВКОЙ ДОСТУПА ЗАМКОМ (под шестигранник)

Артикул	Цвет	Описание	Артикул	Цвет	Описание
<b>KSE0SEC/23</b>	<b>/72</b>	Основа на 1 механизм К45 *	<b>KSE0SEC/23</b>	<b>/71</b>	Основа на 1 механизм К45 *
<b>KSE15USEC/23</b>	<b>/72</b>	Основа с розеткой K45 Schuko и разъемом RJ45 Cat.5e UTP	<b>KSE15USEC/23</b>	<b>/71</b>	Основа с розеткой K45 Schuko и разъемом RJ45 Cat.5e UTP

\* Подходит для установки любого механизма К45.

### С МЕХАНИЧЕСКОЙ ЗАЩЕЛКОЙ

Артикул	Цвет	Описание	Артикул	Цвет	Описание
<b>KSE0/23</b>	<b>/72</b>	Основа на 1 механизм К45 *	<b>KSE0/23</b>	<b>/71</b>	Основа на 1 механизм К45 *
<b>KSE15U/23</b>	<b>/72</b>	Основа с розеткой K45 Schuko и разъемом RJ45 Cat.5e UTP	<b>KSE15U/23</b>	<b>/71</b>	Основа с розеткой K45 Schuko и разъемом RJ45 Cat.5e UTP

\* Подходит для установки любого механизма К45.

## МОНТАЖНЫЕ КОРОБКИ ДЛЯ ВЛАГОСТОЙКИХ ОСНОВ





### МОНТАЖ В ФАЛЬШПОЛ

Артикул	Цвет	Описание	Артикул	Цвет	Описание
<b>KGE170TF</b>	<b>/23</b>	Монтажная коробка для установки в фальшпол	<b>KGE170</b>	<b>/23</b>	Монтажная коробка для установки в наливной пол

Артикул	Описание
<b>ACSE</b>	Соединительная скоба для KGE170 (опция)

 <p>Пример конфигурации при монтаже в наливной пол</p>	<p>Монтажная коробка для наливного пола</p>  <p><b>KGE170/23</b></p>	+	<p>Основа на 1 механизм К45 и блокировкой доступа</p>  <p><b>KSE0SEC/23/72</b></p>	=	<p>Комплект пылевлагозащитного люка в пол</p>  <p>Пылевлагозащитный люк в пол с блокировкой доступа и розеткой Schuko Цвет: нержавеющая сталь</p>
				<p>+ 1 розетка K01/9</p>	

 <p>Пример конфигурации при монтаже в фальшпол</p>	<p>Монтажная коробка для фальшпола</p>  <p><b>KGE170TF/23</b></p>	+	<p>Основа с розеткой K45, разъемом RJ45 Cat.5e и механической защелкой</p>  <p><b>KSE15U/23/71</b></p>	=	<p>Комплект пылевлагозащитного люка в пол</p>  <p>Пылевлагозащитный люк для фальшпола с розеткой Schuko и разъемом RJ45 Cat.5e UTP Цвет: латунь</p>
---	--	---	---	---	--



# K45 Антивандальные напольные мини-башни



Монтаж одним щелчком



Офисы



Лаборатории



Университеты



Образовательные центры

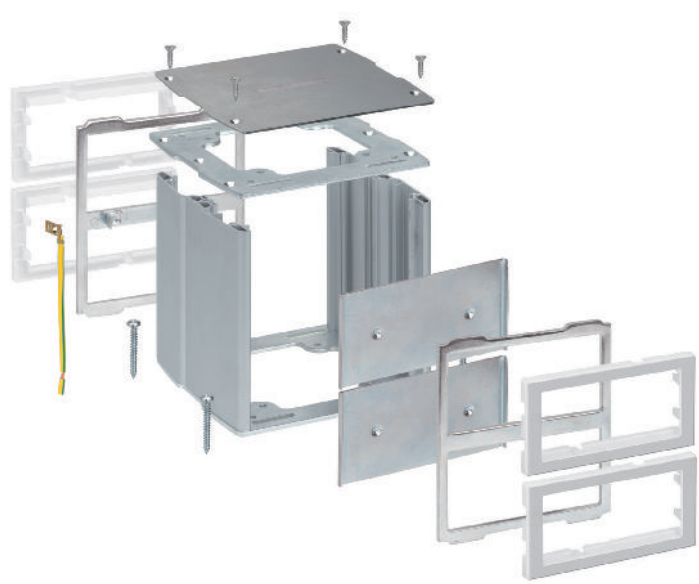


Библиотеки




Жилища

## РЕШЕНИЯ ДЛЯ ТЯЖЕЛЫХ УСЛОВИЙ ЭКСПЛУАТАЦИИ



## КОМПЛЕКТАЦИЯ

Алюминиевый профиль, верхняя крышка, опорная площадка, передние панели, металлические перегородки, провода для заземления, крепеж, инструкция




## ЗАЩИТА ДАННЫХ

Металлическая перегородка снижает распространение излучений и тем самым исключает их воздействие на передачу цифровых данных




## ОСОБЕННОСТИ

Подвижные лицевые панели мини-башни позволяют легко монтировать и обслуживать электрические соединения внутри



## ДОПОЛНИТЕЛЬНАЯ ЗАЩИТА

Защитный козырек для применения в особо опасных местах



## К45 АНТИВАНДАЛЬНЫЕ НАПОЛЬНЫЕ МИНИ-БАШНИ

### 1-УРОВНЕВАЯ, 133 X 128 MM



Артикул	Цвет	Описание	Высота
<b>KT400</b>	<b>/8</b>	Мини-башня на 4 механизма К45 (по 2 с каждой стороны)	70 мм

### 2-УРОВНЕВАЯ, 133 X 128 MM




Артикул	Цвет	Описание	Высота
<b>KT800</b>	<b>/8</b>	Мини-башня на 8 механизмов К45 (по 4 с каждой стороны)	130 мм

### 3-УРОВНЕВАЯ, 133 X 128 MM



Артикул	Цвет	Описание	Высота
<b>KT1200</b>	<b>/8</b>	Минибашня на 12 механизмов К45 (по 6 с каждой стороны)	190 мм

### АКСЕССУАРЫ И ДОПОЛНИТЕЛЬНОЕ ОБОРУДОВАНИЕ ДЛЯ МОНТАЖА



Артикул	Цвет	Описание
<b>KTA401</b>	<b>/8</b>	Защитный козырек



Артикул	Цвет	Описание
<b>KTA804</b>	<b>/8</b>	Опорная площадка для установки с напольными кабельными каналами



Пример  
конфигурации



	КОЛ-ВО	АРТ.-ЦВЕТ	ОПИСАНИЕ
КОРПУС	1	<b>KT400/8</b>	2-уровневая мини-башня на 8 механизмов К45
	1	<b>KTA804/8</b>	Опорная площадка
РОЗЕТКИ И МОДУЛИ	4	<b>K01/14</b>	Розетка К45, Schuko, винтовой зажим, графит
	4	<b>KB76/14</b>	Прямой модуль К45 со шторками для 2xRJ45, графит
	8	<b>CJ545U</b>	Разъем RJ45 Cat.5e, UTP (неэкранированный)





# K45 Мини-колонны напольные



Монтаж одним щелчком



Офисы



Лаборатории



Университеты



Образовательные центры



Библиотеки



Жилища

## РЕШЕНИЯ ДЛЯ УСТАНОВКИ В ФАЛЬШПОЛ И СТЯЖКУ

### 4 МОДЕЛИ МИНИ-КОЛОНН

#### Стандартная

- Односторонняя



#### Компактная двусторонняя

- одна сторона - для силовых подключений
- вторая сторона - для информационных и мультимедийных



#### Максимальная

- Четырехсторонняя
- Для организации нескольких рабочих мест




#### Овальная

- Двусторонняя
- Оригинальный дизайн



## КОМПЛЕКТАЦИЯ

Алюминиевый профиль, верхняя крышка, опорная площадка, передние панели, провода для заземления, крепеж, инструкция



## ПРИМЕНЕНИЕ В СИСТЕМЕ НАПОЛЬНОГО РАСПРЕДЕЛЕНИЯ (СНР)

При помощи опорной площадки КТА804/8 и адаптера ALKA02/8 возможно совместное использование с кабельными каналами 85 x 18 мм и 130 x 18 мм

## ОСОБЕННОСТИ

Возможна установка мини-колонны прямо на поверхность. Дополнительный крепеж не нужен. Вводные кабели заводятся снизу (прямо из под пола)



## К45 МИНИ-КОЛОННЫ НАПОЛЬНЫЕ

### 1-СТОРОННЯЯ, 70 X 60 ММ



Артикул	Цвет	Описание	Высота
<b>ALK115</b>	/8	Миниколонна на 5 механизмов К45	270 мм
<b>ALK116</b>	/8	Миниколонна на 6 механизмов К45	315 мм
<b>ALK117</b>	/8	Миниколонна на 7 механизмов К45	360 мм

Без ограничений на использование механизмов и модулей К45.

### 2-СТОРОННЯЯ ОВАЛЬНАЯ, 110 X 80 ММ



Артикул	Цвет	Описание	Высота
<b>ALK724</b>	/8	Миниколонна по 4 механизма К45 на каждой стороне	210 мм
<b>ALK725</b>	/8	Миниколонна по 5 механизмов К45 на каждой стороне	260 мм
<b>ALK726</b>	/8	Миниколонна по 6 механизмов К45 на каждой стороне	310 мм

Без ограничений на использование механизмов и модулей К45.

### 2-СТОРОННЯЯ КВАДРАТНАЯ, 80 X 80 ММ



Артикул	Цвет	Описание	Высота
<b>ALK224</b>	/8	Миниколонна по 4 механизма К45 на каждой стороне	225 мм
<b>ALK225</b>	/8	Миниколонна по 5 механизмов К45 на каждой стороне	285 мм
<b>ALK227</b>	/8	Миниколонна по 7 механизмов К45 на каждой стороне	345 мм

Ограничения монтажа: электрические розетки К45 только с винтовым зажимом - устанавливаются с одной стороны колонны!  
Мультимедийные механизмы и информационные модули К45 - с другой стороны колонны.


### 4-СТОРОННЯЯ, 125 X 130 ММ



Артикул	Цвет	Описание	Высота
<b>ALK544</b>	/8	Миниколонна по 4 механизма К45 на каждой стороне	210 мм
<b>ALK545</b>	/8	Миниколонна по 5 механизмов К45 на каждой стороне	260 мм
<b>ALK546</b>	/8	Миниколонна по 6 механизмов К45 на каждой стороне	310 мм

Ограничения монтажа: электрические розетки К45 с безвинтовым зажимом - только на 2 противоположные стороны колонны из 4!  
Другие типы механизмов и модулей К45 устанавливаются без ограничений на любую сторону колонны.

### АКСЕССУАРЫ И ДОПОЛНИТЕЛЬНОЕ ОБОРУДОВАНИЕ ДЛЯ МОНТАЖА



Артикул	Описание
<b>K66</b>	Поворотный адаптер на 90° в вертикальных профилях для механизмов К45

Подробнее о монтаже на стр. 99



Пример конфигурации подвода кабеля из-под пола



	Кол-во	Арт.-Цвет	Описание
КОРПУС	1	<b>ALK115/8</b>	1-сторонняя мини-колонна на 5 механизмов К45
РОЗЕТКИ И МОДУЛИ	2	<b>K11/9</b>	Розетка К45, Schuko, безвинтовой зажим, белая
	2	<b>K11/6</b>	Розетка К45, Schuko, безвинтовой зажим, красная
	2	<b>AC11</b>	Соединительный блок для розеток с безвинтовым зажимом К45
	1	<b>KB76/9</b>	Прямой модуль К45 со шторками для 2xRJ45, белый
	2	<b>CJ545U</b>	Разъем RJ45 Cat.5e, UTP (неэкранированный)
	1	<b>K66</b>	Поворотный адаптер на 90° для механизмов К45



# K45 Колонны ПОТОЛОЧНЫЕ



Офисы



Лаборатории



Университеты



Образовательные центры



Библиотеки



Отели

## РЕШЕНИЯ ДЛЯ ОТКРЫТЫХ РАБОЧИХ ПРОСТРАНСТВ

### ПРОСТОТА МОНТАЖА


Колонна крепится **враспор** и упирается в потолок без необходимости привинчивания к полу

### ШИРОКИЙ ВЫБОР ИЗДЕЛИЙ

4 типа профиля с различным количеством сторон для подключения обеспечивают высокую концентрацию соединений

### МОБИЛЬНОСТЬ МОНТАЖА

Монтаж колонн враспор позволяет легко изменить расположение рабочих мест



## КОМПЛЕКТ ПОСТАВКИ ВКЛЮЧАЕТ ВСЕ НЕОБХОДИМОЕ ДЛЯ МОНТАЖА

Комплектация колонн K45 **одним артикулом** включает все элементы, необходимые для их монтажа: опора для пола, накладка для потолка, телескопический упор в потолок, алюминиевые крышки и дополнительные принадлежности



# К45 КОЛОННЫ ПОТОЛОЧНЫЕ

## 1-СТОРОННЯЯ, 70 X 60 MM



Артикул	Цвет	Описание
<b>ALK1100</b>	<b>/8</b>	Колонна 1-сторонняя, 3 м Длина крепления для монтажа: 0,5 м


Без ограничений на использование механизмов и модулей К45.  
Длина 1-сторонней колонны не может увеличиваться за счет удлинителей!

## 2-СТОРОННЯЯ КВАДРАТНАЯ, 80 X 80 MM



Артикул	Цвет	Описание
<b>ALK2200</b>	<b>/8</b>	Колонна 2-сторонняя, квадратная, 3 м Длина крепления для монтажа: 0,5 м

## УДЛИНИТЕЛИ для 2-сторонних квадратных колонн



Артикул	Цвет	Описание
<b>ALK22P05</b>	<b>/8</b>	Удлинитель для ALK2200/8 0,5 м
<b>ALK22P10</b>	<b>/8</b>	Удлинитель для ALK2200/8 1,0 м
<b>ALK22P15</b>	<b>/8</b>	Удлинитель для ALK2200/8 1,5 м

Комплект поставки удлинителя включает соединители.

**Ограничения монтажа:** электрические розетки К45 Schuko только с винтовым зажимом устанавливаются с одной стороны колонны! Мультимедийные механизмы и информационные модули К45 - с другой.

## 2-СТОРОННЯЯ ОВАЛЬНАЯ, 110 X 80 MM



Артикул	Цвет	Описание
<b>ALK7200</b>	<b>/8</b>	Колонна 2-сторонняя, овальная, 3 м Длина крепления для монтажа: 0,5 м

Без ограничений по установке механизмов.

## УДЛИНИТЕЛИ для 2-сторонних овальных колонн



Артикул	Цвет	Описание
<b>ALK72P05</b>	<b>/8</b>	Удлинитель для ALK7200/8 0,5 м
<b>ALK72P10</b>	<b>/8</b>	Удлинитель для ALK7200/8 1,0 м
<b>ALK72P15</b>	<b>/8</b>	Удлинитель для ALK7200/8 1,5 м

Комплект поставки удлинителя включает соединители.

## 4-СТОРОННЯЯ, 125 X 130 MM



Артикул	Цвет	Описание
<b>ALK5400</b>	<b>/8</b>	4-сторонняя, 3 м Длина крепления для монтажа: 0,5 м

## УДЛИНИТЕЛИ для 4-сторонних колонн




Артикул	Цвет	Описание
<b>ALK54P05</b>	<b>/8</b>	Удлинитель для ALK5400/8 0,5 м
<b>ALK54P10</b>	<b>/8</b>	Удлинитель для ALK5400/8 1,0 м
<b>ALK54P15</b>	<b>/8</b>	Удлинитель для ALK5400/8 1,5 м

Комплект поставки удлинителя включает соединители.

**Ограничения монтажа:** электрические розетки К45 Schuko с безвинтовым зажимом - только на 2 противоположные стороны колонны из 4! Другие типы механизмов и модулей К45 устанавливаются без ограничений.

## АКСЕССУАРЫ ДЛЯ МОНТАЖА



Артикул	Описание
<b>K66</b>	Поворотный адаптер на 90° в вертикальных профилях для механизмов К45

Подробнее о монтаже на стр. 99

	КОЛ-ВО	Арт.-Цвет	Описание
<p>Пример конфигурации колонны для кассы в супермаркете</p>	1	<b>ALK1100/8</b>	Колонна 1-сторонняя, 70x60 мм, 3 м
	<b>РОЗЕТКИ И МОДУЛИ</b>		
	1	<b>K01/9</b>	Розетка К45, Schuko, винтовой зажим, белая
	2	<b>K01/6</b>	Розетка К45, Schuko, винтовой зажим, красная
	1	<b>KB80/9</b>	Наклонный модуль К45 со шторками для 2xRJ45, белый
	2	<b>MD67</b>	Адаптер для установки разъемов RJ45 Simon
	1	<b>CJ645U</b>	Разъем RJ45 Cat.6, UTP (неэкранированный)
1	<b>K66</b>	Поворотный адаптер на 90° для механизмов К45	



# K45 Выключатели и клавиши



Монтаж одним щелчком



16 А



Офисы



Центры здравоохранения



Конгресс-центры



Торговые центры



Лаборатории



Образовательные центры

Разработаны специально для помещений с высокой плотностью светильников. Выдерживают номинальную силу тока в 16 АХ. Рекомендуются для офисов, больницы, конференц-центров и т. д., поскольку выдерживают пики напряжения, возникающие на этапе включения

## ПОДСВЕТКА ИЛИ ИНДИКАТОР СОСТОЯНИЯ

**Кнопочный выключатель с подсветкой:** подсветка позволяет легко найти выключатель в темноте



**Проходной выключатель с индикатором состояния:** индикатор указывает, включено ли соответствующее устройство



## ДУХПОЛЮСНЫЕ ВЫКЛЮЧАТЕЛИ 16 АХ




Отключает оба полюса устройства или цепи, сводя к минимуму возможность возникновения **небольших утечек тока, которые могут появиться**, например в люминесцентных лампах при использовании однополюсного выключателя




## ПОВОРОТНЫЙ АДАПТЕР НА 90°

Предоставляет возможность вертикального размещения проходных выключателей. Рекомендуется для монтажа на вертикальных изделиях (мини-колоннах, колоннах, телеблоках, каналах)




## K45 ОДНОПОЛЮСНЫЕ ВЫКЛЮЧАТЕЛИ 16 AX 250 V~

### ПРОХОДНЫЕ ВЫКЛЮЧАТЕЛИ


АРТИКУЛ	ЦВЕТ	ОПИСАНИЕ
 <b>K301</b>		Однополюсный проходной выключатель
Поворотный адаптер на 90° поставляется с механизмом.		

+КЛАВИША 	<b>K110</b> /9 /14 /8	Широкая клавиша		<b>K109</b> /9 /14 /8	Узкая клавиша
--	-----------------------	-----------------	---	-----------------------	---------------


АРТИКУЛ	ЦВЕТ	ОПИСАНИЕ
 <b>K302</b>		Однополюсный проходной выключатель <b>с индикацией</b> (контрольной подсветкой)
Поворотный адаптер на 90° поставляется с механизмом.		

+КЛАВИША 	<b>K112</b> /9 /14 /8	Широкая клавиша с окном индикации		<b>K115</b> /9 /14 /8	Узкая клавиша с окном индикации
--	-----------------------	-----------------------------------	---	-----------------------	---------------------------------

### КНОПОЧНЫЕ ВЫКЛЮЧАТЕЛИ


АРТИКУЛ	ЦВЕТ	ОПИСАНИЕ
 <b>K303</b>		Однополюсный кнопочный выключатель
Поворотный адаптер на 90° поставляется с механизмом.		

+КЛАВИША 	<b>K110</b> /9 /14 /8	Широкая клавиша		<b>K109</b> /9 /14 /8	Узкая клавиша
--	-----------------------	-----------------	---	-----------------------	---------------

АРТИКУЛ	ЦВЕТ	ОПИСАНИЕ
 <b>K304</b>		Однополюсный кнопочный выключатель <b>с подсветкой</b>
Поворотный адаптер на 90° поставляется с механизмом.		

+КЛАВИША 	<b>K114</b> /9 /14 /8	Широкая клавиша с окном подсветки		<b>K113</b> /9 /14 /8	Узкая клавиша с окном подсветки
--	-----------------------	-----------------------------------	---	-----------------------	---------------------------------

## K45 ДВУХПОЛЮСНЫЕ ВЫКЛЮЧАТЕЛИ 16 AX 250 V~

АРТИКУЛ	ЦВЕТ	ОПИСАНИЕ
 <b>K104</b>	/9 /14	Двухполюсный выключатель <b>с подсветкой</b>

# К45 Электрические розетки




Монтаж одним щелчком

## МОНТИРУЮТСЯ ВСЕГО ОДНИМ ЩЕЛЧКОМ


### МУЛЬТИРОЗЕТКИ

Используя соединительный блок АС11 возможна **коммутация розеток с безвинтовым подключением** без использования соединительных проводов, что заметно ускоряет монтаж в целом



### ВЫСОКАЯ ПЛОТНОСТЬ СОЕДИНЕНИЯ

Отверстия под углом 45° предотвращают проблемы, которые могут возникнуть при использовании угловых вилок в группах розеток



## ЗАЩИТА

### Защитные шторки

Все розетки включают защитные шторки во избежание непосредственного контакта с активными частями



### Блокировочная вставка

защищает линию ИБП, поскольку позволяет **подключать только разрешенные устройства**



## БЕЗВИНТОВОЙ И ВИНТОВОЙ ЗАЖИМЫ

### Безвинтовой




### Винтовой




Совместимость с жесткими и гибкими кабелями сечением 2,5 мм<sup>2</sup>

## РАЗЛИЧНЫЕ ЦВЕТА ДЛЯ РАЗНЫХ ВИДОВ ПРИМЕНЕНИЯ




### Красный

Для подключения компьютерных устройств посредством ИБП



### Оранжевый

Для питания серверов или устройств в лабораториях



### Зеленый

Для учреждений здравоохранения

## К45 ЭЛЕКТРИЧЕСКИЕ РОЗЕТКИ

### РОЗЕТКИ С ВИНТОВЫМ ПОДКЛЮЧЕНИЕМ 16 А 250 V~

Артикул	Цвет	Описание	Артикул	Цвет	Описание
<b>K01</b>	/9 /14 /8 <b>/6</b> /7	Электрическая розетка K45, Schuko, с защитными шторками	<b>KL01</b>	/9 /14 /8 <b>/6</b> /7	Электрическая розетка K45, Schuko, с защитными шторками и индикатором напряжения

### РОЗЕТКИ С БЕЗВИНТОВЫМ ПОДКЛЮЧЕНИЕМ 16 А 250 V~

Артикул	Цвет	Описание	Артикул	Цвет	Описание
<b>K11</b>	/9 /14 /8 <b>/6</b> /7 /27	Электрическая розетка K45, Schuko, с защитными шторками	<b>KS11</b>	/9 /14 /8 <b>/6</b> /7	Электрическая розетка K45, Schuko, с защитными шторками и механической блокировкой

Блокиратор включен в комплект поставки.

### АКСЕССУАРЫ

Артикул	Описание	Артикул	Цвет	Описание
<b>AC11</b>	Соединительный блок для формирования мультирозеток	<b>AC33</b>	<b>/6</b>	Дополнительный блокиратор для электрических розеток KS11

Используется только с розетками K11 и KS11.

## К45 ЗАРЯДНЫЕ УСТРОЙСТВА USB

Артикул	Цвет	Описание	Артикул	Цвет	Описание
<b>K126C</b>	/9 /14 /8	1/2 Модуль K45 на 1 разъем USB, 5 V dc 1.5 A, тип A	<b>K126E</b>	/9 /14 /8	Модуль K45 на 2 разъема USB, 5 V dc 2.1 A, тип A
<b>K126D</b>	/9 /14 /8	1/2 Модуль K45 на 1 разъем USB, 5 V dc 2.1 A, тип A			

1/2 Модуль - 22,5 x 45 мм

Артикул	Цвет	Описание
<b>K126G</b>	/9 /14 /8	Модуль K45 на 2 разъема USB, 5 V dc 4.2 A, тип A+C

**NEW**

**i**

Монтаж мультирозеток с помощью соединительного блока



Вставить соединительный блок в клеммы розетки с безвинтовым подключением



Вставить соединительный блок в клеммы следующей розетки и нажать до создания плотного соединения



Повторить процесс со следующей розеткой и далее по необходимости



# K45 модули для информационных сетей. Разъемы RJ45



Монтаж одним  
щелчком



## УПРОЩЕНИЕ КОММУНИКАЦИЙ

### НАКЛОННЫЕ МОДУЛИ

Наклонные модули отлично подходят для **поддержания оптимального радиуса изгиба** при использовании разъемов больших размеров и для обеспечения высокой скорости передачи данных



### ЗАЩИТА СОЕДИНЕНИЙ

Модули со **шторками, с автоматическим закрытием**, которые препятствуют загрязнению контактов информационных разъемов и обеспечивают наилучшее подключение



### ПРЯМЫЕ МОДУЛИ

Прямые модули разработаны для полной интеграции в корпуса устройств K45




### ПОЛНАЯ СОВМЕСТИМОСТЬ

Стратегия SIMON заключается в интеграции разъемов, имеющихся на рынке, с нашими устройствами




### ОДИН РАЗЪЕМ ДЛЯ РАЗЛИЧНЫХ ТИПОВ КОННЕКТОРОВ

Штекеры RJ11 и RJ12 также могут сочетаться с разъемами RJ45



### АДАПТЕРЫ MD ДЛЯ НАКЛОННЫХ МОДУЛЕЙ (ПЕРСОНАЛИЗАЦИЯ МОНТАЖА РАЗЪЕМОВ RJ45)

Последовательность монтажа адаптеров MD в наклонных модулях



## К45 МОДУЛИ ДЛЯ ИНФОРМАЦИОННЫХ РАЗЪЕМОВ RJ45

### ПРЯМЫЕ МОДУЛИ СО ШТОРКАМИ



Артикул	Цвет	Описание
<b>K76</b>	/9 /14 /8	Модуль К45 на 1 разъем RJ45
<b>KA76</b>	/9 /14 /8	1/2 Модуль К45 на 1 разъем RJ45

1/2 Модуль - 22,5 x 45 мм



Артикул	Цвет	Описание
<b>KB76</b>	/9 /14 /8	Модуль К45 на 2 разъема RJ45

### ПРЯМЫЕ МОДУЛИ БЕЗ ШТОРОК



Артикул	Цвет	Описание
<b>K076</b>	/9 /14	Модуль К45 на 1 разъем RJ45



Артикул	Цвет	Описание
<b>KB076</b>	/9 /14	Модуль К45 на 2 разъема RJ45

### НАКЛОННЫЕ МОДУЛИ СО ШТОРКАМИ



Артикул	Цвет	Описание
<b>K80</b>	/9 /14 /8	Модуль К45 на 1 разъем RJ45


Разъемы RJ45 Simon устанавливаются через адаптер MD67.



Артикул	Цвет	Описание
<b>KB80</b>	/9 /14 /8	Модуль К45 на 2 разъема RJ45


Разъемы RJ45 Simon устанавливаются через адаптер MD67.

### АДАПТЕРЫ ДЛЯ РАЗЪЕМОВ RJ45 SIMON И АКСЕССУАРЫ ДЛЯ МОНТАЖА



Артикул	Описание
<b>MD67</b>	Адаптер для установки разъемов RJ45 Simon в модули K80 и KB80

Количество адаптеров должно быть кратно количеству разъемов.



Артикул	Описание
<b>K66</b>	Поворотный адаптер на 90° в вертикальных профилях для механизмов К45

Подробнее о монтаже на стр. 99

## РАЗЪЕМЫ RJ45 SIMON

### РАЗЪЕМЫ FTP



Артикул	Описание
<b>CJ6A45F</b>	Разъем RJ45 Cat.6A FTP



Артикул	Описание
<b>CJ645FM</b>	Разъем RJ45 Cat.6 FTP
<b>CJ545FM</b>	Разъем RJ45 Cat.5e FTP

### РАЗЪЕМЫ UTP



Артикул	Описание
<b>CJ645U</b>	Разъем RJ45 Cat.6 UTP
<b>CJ545U</b>	Разъем RJ45 Cat.5e UTP



Артикул	Описание
<b>CJ645UF</b>	Разъем RJ45 Cat.6 UTP проходной

# СОВМЕСТИМОСТЬ МОДУЛЕЙ К45 ДЛЯ ИНФОРМАЦИОННЫХ РОЗЕТОК SIMON

## НАКЛОННЫЕ МОДУЛИ К45 ДЛЯ РАЗЪЕМОВ ДРУГИХ ПРОИЗВОДИТЕЛЕЙ

### СО ШТОРКАМИ

### БЕЗ ШТОРОК \*

1 разъем

2 разъема

1 разъем

2 разъема



ЦВЕТ	/9 /14 /8				/9 /14			
	К80/..	⊕ MD67	KB80/..	⊕ 2 MD67	К080/..	⊕ MD67	KB080/..	⊕ 2 MD67
<b>SIMON</b>	К80/..	⊕ MD67	KB80/..	⊕ 2 MD67	К080/..	⊕ MD67	KB080/..	⊕ 2 MD67
<b>3M® (Volition OCK®: RJ25, K5e, K6)</b>					К080/..	⊕ MD45*	KB080/..	⊕ 2 MD45*
<b>AMP netconnect® (TYCO®)</b>								
Standard 110	К80/..	⊕ MD67			К080/..	⊕ MD67		
SL110 и SL toolless	К80/..	⊕ MD67	KB80/..	⊕ 2 MD67	К080/..	⊕ MD67	KB080/..	⊕ 2 MD67
216000 и 216005	К80/..	⊕ MD64*			К080/..	⊕ MD64*		
<b>BeldenCDT® (NORDX®)</b>								
Giga Flex MDVO	К80/..	⊕ MD68*	KB80/..	⊕ 2 MD68*	К080/..	⊕ MD68*	KB080/..	⊕ 2 MD68*
Giga Flex Keystone	К80/..	⊕ MD64*	KB80/..	⊕ 2 MD64*	К080/..	⊕ MD64*	KB080/..	⊕ 2 MD64*
<b>BRAND-REX® (BICC®)</b>	К80/..	⊕ MD67			К080/..	⊕ MD67		
<b>CORNING® (SIEMENS®) S500K и XS500</b>	К80/..	⊕ MD67	KB80/..	⊕ 2 MD67	К080/..	⊕ MD67	KB080/..	⊕ 2 MD67
<b>ERSYS®</b>	К80/..	⊕ MD64*	KB80/..	⊕ 2 MD64*	К080/..	⊕ MD64*	KB080/..	⊕ 2 MD64*
<b>ADC KRONE®</b>								
Серия KM8 keystone	К80/..	⊕ MD64*	KB80/..	⊕ 2 MD64*	К080/..	⊕ MD64*	KB080/..	⊕ 2 MD64*
Серия НК keystone	К80/..	⊕ MD64*			К080/..	⊕ MD64*		
<b>MOLEX®</b>	К80/..	⊕ MD64*	KB80/..	⊕ 2 MD64*	К080/..	⊕ MD64*	KB080/..	⊕ 2 MD64*
<b>NEXANS® (LAN mark®-5 eVo, LAN mark®/6 eVo)</b>	К80/..	⊕ MD85*	KB80/..	⊕ 2 MD85*	К080/..	⊕ MD85*	KB080/..	⊕ 2 MD85*
<b>ORTRONICS®</b>								
Clarity TechChoice Keystone	К80/..	⊕ MD64*	KB80/..	⊕ 2 MD64*	К080/..	⊕ MD64*	KB080/..	⊕ 2 MD64*
<b>PANDUIT®</b>								
S.MINI-COM	К80/..	⊕ MD69*	KB80/..	⊕ 2 MD69*	К080/..	⊕ MD69*	KB080/..	⊕ 2 MD69*
S.Netkey	К80/..	⊕ MD67	KB80/..	⊕ 2 MD67	К080/..	⊕ MD67	KB080/..	⊕ 2 MD67
<b>R&amp;M® (REICHLÉ DE MASSARI®)</b>								
CLASSIC кат.5е (R925371, R925370)	К80/..	⊕ MD54*	KB80/..	⊕ 2 MD54*	К080/..	⊕ MD54*	KB080/..	⊕ 2 MD54*
STAR кат.6 (R302373, R302372)	К80/..	⊕ MD54*	KB80/..	⊕ 2 MD54*	К080/..	⊕ MD54*	KB080/..	⊕ 2 MD54*
ADVANCED кат.6A (R509500, R509504)	К80/..	⊕ MD54*	KB80/..	⊕ 2 MD54*	К080/..	⊕ MD54*	KB080/..	⊕ 2 MD54*
<b>RIT®</b>	К80/..	⊕ MD67	KB80/..	⊕ 2 MD67	К080/..	⊕ MD67	KB080/..	⊕ 2 MD67
<b>SIEMON®</b>								
Серия MAX Keystone	К80/..	⊕ MD64*	KB80/..	⊕ 2 MD64*	К080/..	⊕ MD64*	KB080/..	⊕ 2 MD64*
<b>SYSTIMAX® (AVAYA®)(ATT®)</b>	К80/..	⊕ MD63*	KB80/..	⊕ 2MD63*	К080/..	⊕ MD63*	KB080/..	⊕ 2 MD63*

\* Адаптеры и модули, поставляемые по запросу.

Некоторые коннекторы FTP могут быть несовместимы при установке на двойных модулях. Узнайте о совместимости. SIMON не несет ответственности за какие-либо изменения, которые осуществляются производителем разъема.

# СОВМЕСТИМОСТЬ МОДУЛЕЙ К45 ДЛЯ ИНФОРМАЦИОННЫХ РОЗЕТОК SIMON

## ПРЯМЫЕ МОДУЛИ К45 ДЛЯ РАЗЪЕМОВ ДРУГИХ ПРОИЗВОДИТЕЛЕЙ

	СО ШТОРКАМИ			БЕЗ ШТОРОК		
	1 разъем (узкий модуль)	1 разъем	2 разъема	1 разъем (узкий модуль)	1 разъем	2 разъема
ЦВЕТ	<b>/9 /14</b>					
<b>SIMON</b>	KA76/..	K76/..	KB76/..	-	K076/..	KB076/..
<b>3M® (Volition OCK®: RJ45, K5e, K6)</b>				KA045/..*	K045/..*	KB045/..*
<b>AMP netconnect® (TYCO ELECTRONICS®)</b>						
Standard 110	KA76/..	K76/..	-	-	K076/..	-
SL110 и SL toolless	KA76/..	K76/..	KB76/..	-	K076/..	KB076/..
216000 и 216005	KA76/..	K76/..	-	-	K076/..	-
<b>BeldenCDT® (NORDX®)</b>						
Giga Flex MDVO	KA68/..*	K68/..*	KB68/..*	-		
Giga Flex Keystone	KA76/..	K76/..	KB76/..	-	K076/..	KB076/..
<b>BRAND-REX® (BICC®)</b>	KA76/..	K76/..	-	-	K076/..	-
<b>ERSYS®</b>	KA76/..	K76/..	KB76/..	-	K076/..	KB076/..
<b>GENERAL CABLE®</b>	KA76/..	K76/..	KB76/..	-	K076/..	KB076/..
<b>IBM®</b>	-	K87/..*	KB87/..*	-	K087/..*	-
<b>INFRA +®</b>	KA75/..*	K75/..*	KB75/..*	-	K075/..*	KB075/..*
<b>ITT CANNON®</b>	KA65/..*	K65/..*	KB65/..*	-		
<b>KRONE®</b>						
Серия KM8 keystone	KA76/..	K76/..	KB76/..	-	K076/..	KB076/..
Серия HK keystone	-	K82/..*	-	-		
<b>MOLEX®</b>	KA76/..	K76/..	KB76/..	-	K076/..	KB076/..
<b>NEXANS® (LAN mark®-5eVo, LAN mark®/6eVo)</b>	KA85/..*	K85/..*	KB85/..*	-	K085/..*	KB085/..*
<b>ORTRONICS®</b>						
Clarity TechChoice Keystone	KA76/..	K76/..	KB76/..	K281/..*	K076/..	KB076/..
<b>PANDUIT®</b>						
S.MINI-COM	KA69/..*	K69/..*	KB69/..*	-	K069/..*	KB069/..*
S.Netkey	KA76/..	K76/..	KB76/..	-	K076/..	K076/..
<b>R&amp;M® (REICHLÉ DE MASSARI®)</b>						
CLASSIC кат.5e (R925371, R925370)	-	-	-	-	K054/..*	-
STAR кат.6 (R302373, R302372)	-	-	-	-	K054/..*	-
ADVANCED кат.6A (R509508, R509509)	-	-	-	-	K054/..*	-
<b>RIT®</b>	KA76/..	K76/..	KB76/..	-	K076/..	KB076/..
<b>SIEMON®</b>						
Серия MAX	-	-	-	-	-	KB72/..*
Серия MAX Keystone	KA76/..	K76/..	KB76/..	-	K076/..	KB076/..
<b>SYSTEMAX® (AVAYA®) (ATT®)</b>	KA76/..	K76/..	KB76/..	-	K076/..	KB076/..

\* Модули, поставляемые по запросу.

Некоторые коннекторы FTP могут быть несовместимы при установке на двойных модулях. Узнайте о совместимости. SIMON не несет ответственности за какие-либо изменения, которые осуществляются производителем разъема.



# K45 механизмы для защиты цепей



Монтаж одним щелчком



Образовательные центры



Университеты



Библиотеки



Музеи



Конгресс-центры



Коммерческие помещения

Защитные устройства K45 обеспечивают **безопасность** людей в том, что касается электрических рисков, а также **защиту** электрических сетей от сверхтоков и перегрузок

## ФОРМАТ K45

Защитные устройства формата K45 могут устанавливаться в различных корпусах K45 и благодаря своей **высокой чувствительности в 10 мА** рекомендуются для использования в образовательных центрах, школах и детских садах



## ФОРМАТ DIN K45

Модули с крышками DIN K45 разработаны для использования в офиблоках, кабельных каналах, мини-колоннах и потолочных колоннах K45



Отлично вписывается в интерьер

## ПОСЛЕДОВАТЕЛЬНОСТЬ МОНТАЖА КРЫШКИ НА ЗАЩИТНЫХ УСТРОЙСТВАХ ФОРМАТА DIN

1



Закрепить DIN-адаптер на термомангнитном или дифференциальном автомате

2



Установить комплект в корпусе устройства или в кабельном канале K45

3



Установить крышку

## К45 ЗАЩИТНЫЕ УСТРОЙСТВА



Артикул	Цвет	Описание
<b>K106A</b>	/9 /14 /8	Термомагнитный автомат К45 In = 10 А, кривая С



Артикул	Цвет	Описание
<b>K107A</b>	/9 /14 /8	Термомагнитный дифференциальный автомат К45 In = 10 А, чувствительность I <sub>ут</sub> = 10 мА

## МОДУЛИ С КРЫШКАМИ К45 ДЛЯ УСТРОЙСТВ ЗАЩИТЫ И АВТОМАТИКИ



Артикул	Цвет	Описание
<b>Kf03</b>	/9 /14 /8	Модуль с крышкой К45 (на 3 механизма) для термомагнитного или дифференциального автомата в комплекте с DIN-адаптером

3 механизма - 135 x 45 мм

i Пример конфигурации <b>Офиблок Плюс</b>		КОЛ-ВО	АРТ.-ЦВЕТ	ОПИСАНИЕ
		КОРПУС	1	<b>KFP105/14</b>
РОЗЕТКИ И МОДУЛИ	1	<b>Kf03/14</b>	Модуль с крышкой К45 с DIN-адаптером для устройств защиты, графит	
	3	<b>K11/14</b>	Розетка К45, Schuko, безвинтовой зажим, графит	
	2	<b>AC11</b>	Соединительный блок для розеток К45 с безвинтовым зажимом	
	1	<b>K20/14</b>	Модуль прямого ввода кабелей, графит	

i Пример конфигурации		КОЛ-ВО	АРТ.-ЦВЕТ	ОПИСАНИЕ
		КОРПУС	1	<b>KR445/9</b>
РОЗЕТКИ И МОДУЛИ	1	<b>K107A/9</b>	Термомагнитный дифференциальный автомат К45, белый	
	1	<b>KL01/9</b>	Розетка К45, Schuko, с индикатором, винтовой зажим, белая	



# K45 мультимедийные механизмы



Монтаж одним щелчком

Наиболее часто используемые мультимедийные решения, разработанные специально для различных типов мультимедийных подключений: аналоговых и цифровых аудио-видео, цифровых данных или комбинированных подключений

Предназначены для установки в переговорных, конференц-залах, студиях звукозаписи и т. д. Совместимы с корпусами устройств K45 и СИМА посредством адаптеров



## Централизация для аудиовизуального оборудования



Совместная установка мультимедийных решений SIMON K45 в корпусах СИМА посредством адаптеров S62 или S44

## Более быстрая и удобная система внутреннего подключения без необходимости пайки или винтового зажима



Разъем HDMI, «мама - мама»











ЦВЕТ

/8  
АЛЮМИНИЙ/9  
БЕЛЫЙ/14  
ГРАФИТ

## K45 ТЕЛЕВИЗИОННЫЕ И СПУТНИКОВЫЕ РОЗЕТКИ

	Артикул <b>K130A</b>	Цвет /9 /14 /8	Описание Розетка TV-SAT K45 CEI TV-«папа», SAT-«мама», винтовое соединение		Артикул <b>K120A</b>	Цвет /9 /14 /8	Описание Розетка TV K45 CEI «папа», винтовое соединение
	Артикул <b>K102B</b>	Цвет /9 /14 /8	Описание 1/2 Модуль K45 Розетка TV CEI «мама», под пайку		Артикул <b>K102C</b>	Цвет /9 /14 /8	Описание 1/2 Модуль K45 Розетка SAT CEI «мама», под пайку
1/2 Модуль - 22,5 x 45 мм				1/2 Модуль - 22,5 x 45 мм			

## K45 МУЛЬТИМЕДИЙНЫЕ РАЗЪЕМЫ

	Артикул <b>K128B</b>	Цвет /9 /14 /8	Описание 1/2 Модуль K45 Разъем USB 2.0, тип А, винтовое соединение		Артикул <b>K131B</b>	Цвет /9	Описание 1/2 Модуль K45 Разъем USB 2.0, тип В, «мама-мама»
1/2 Модуль - 22,5 x 45 мм				1/2 Модуль - 22,5 x 45 мм			
	Артикул <b>K100B</b>	Цвет /9 /14 /8	Описание Разъем VGA K45 «мама», винтовое соединение		Артикул <b>K129B</b>	Цвет /9 /14 /8	Описание 1/2 Модуль K45 Разъем HDMI, v1.3, «мама-мама»
1/2 Модуль - 22,5 x 45 мм				1/2 Модуль - 22,5 x 45 мм			
	Артикул <b>K101B</b>	Цвет /9 /14 /8	Описание 1/2 Модуль K45 Разъем 2 RCA «мама», для аудио, винтовое соединение		Артикул <b>K105B</b>	Цвет /9 /14 /8	Описание 1/2 Модуль K45 Разъем 3 RCA «мама», для видео + аудио, винтовое соединение
1/2 Модуль - 22,5 x 45 мм				1/2 Модуль - 22,5 x 45 мм			
	Артикул <b>K123B</b>	Цвет /9 /14 /8	Описание 1/2 Модуль K45 Разъем Mini-Jack 3.5 мм, «мама», для аудио, винтовое соединение		Артикул <b>K103B</b>	Цвет /9 /14 /8	Описание 1/2 Модуль K45 Разъем S-Video «мама», для видео, винтовое соединение
1/2 Модуль - 22,5 x 45 мм				1/2 Модуль - 22,5 x 45 мм			
	Артикул <b>K102D</b>	Цвет /9 /14 /8	Описание 1/2 Модуль K45 Разъем BNC 75Ω «мама», под пайку		Артикул <b>K122</b>	Цвет /9 /14 /8	Описание Пустой модуль для разъема XLR
1/2 Модуль - 22,5 x 45 мм				1/2 Модуль - 22,5 x 45 мм			

Пример  
конфигурации

Офиблок Лайн



	КОЛ-ВО	АРТ.-ЦВЕТ	ОПИСАНИЕ
КОРПУС	1	<b>KSF134/8</b>	Рамка Офиблок Лайн на 4 механизма K45, хром. сталь
	1	<b>KFC134/14</b>	Офиблок Лайн на 4 механизма K45, графит
	1	<b>KSF7</b>	Набор из 2 монтажных лапок для установки Офиблок Лайн
РОЗЕТКИ И МОДУЛИ	1	<b>K01/14</b>	Розетка K45, Schuko, винтовой зажим, графит
	1	<b>KB76/14</b>	Прямой модуль K45 со шторками для 2xRJ45, графит
	2	<b>CJ545U</b>	Разъем RJ45 Cat.5e, UTP (неэкранированный)
	1	<b>K100B/14</b>	Разъем VGA K45 «мама», винтовое соединение, графит
	1	<b>K128B/14</b>	1/2 Модуль K45 Разъем USB, тип А, винтовое соединение, графит
	1	<b>K129B/14</b>	1/2 Модуль K45 Разъем HDMI, v1.3, «мама-мама», графит





# Механизмы Quick Connection


Подробнее о системе Quick Connect на стр.104

RAL 9003 RAL 7021

ЦВЕТ ▶ /9 БЕЛЫЙ /14 ГРАФИТ

## 3-ПРОВОДНЫЕ МЕХАНИЗМЫ QC К45 СИСТЕМЫ БЫСТРОГО ПОДКЛЮЧЕНИЯ

	Артикул	ЦВЕТ	ОПИСАНИЕ		Артикул	ЦВЕТ	ОПИСАНИЕ
	<b>K121A</b>	/9 /14	1/2 Модуль К45 Разъем QC 3-проводной, «папа», система Quick Connection		<b>K121B</b>	/9 /14	1/2 Модуль К45 Разъем QC 3-проводной, «мама», система Quick Connection
			1/2 Модуль - 22,5 x 45 мм				1/2 Модуль - 22,5 x 45 мм

	Артикул	ЦВЕТ	ОПИСАНИЕ
	<b>KB18A</b>	/14	Двойной разъем QC К45, 3-проводной, «папа», для подключения основной и дополнительной (ИБП) цепей питания в системе Quick Connection

## К45 МОДУЛИ ДЛЯ 3- И 5-ПРОВОДНЫХ РАЗЪЕМОВ БЫСТРОГО ПОДКЛЮЧЕНИЯ QC

	Артикул	ЦВЕТ	ОПИСАНИЕ		Артикул	ЦВЕТ	ОПИСАНИЕ
	<b>K121</b>	/9 /14	1/2 Модуль К45 под установку 3-проводного разъема Quick Connection		<b>K18</b>	/9 /14	Модуль К45 под установку 3-проводного разъема Quick Connection
			1/2 Модуль - 22,5 x 45 мм				

	Артикул	ЦВЕТ	ОПИСАНИЕ		Артикул	ЦВЕТ	ОПИСАНИЕ
	<b>KB18</b>	/9 /14	Модуль К45 под установку двух 3-проводных разъемов Quick Connection		<b>K18W5</b>	/9 /14	Двойной модуль К45 под установку одного 5-проводного разъема Quick Connection
							Двойной модуль - 90 x 45 мм

## К45 МЕХАНИЗМЫ БЫСТРОГО ПОДКЛЮЧЕНИЯ IEC320

	Артикул	ЦВЕТ	ОПИСАНИЕ		Артикул	ЦВЕТ	ОПИСАНИЕ
	<b>K305A</b>	/9 /14	Разъем IEC320 К45, «папа» системы Quick Connection		<b>K306A</b>	/9 /14	Разъем IEC320 К45, «мама» системы Quick Connection

# Прочие модули

RAL 9003    RAL 7021

ЦВЕТ ▶ /8 АЛЮМИНИЙ /9 БЕЛЫЙ /14 ГРАФИТ

## МОДУЛИ K45 ДЛЯ ОРГАНИЗАЦИИ КАБЕЛЕЙ

	АРТИКУЛ	ЦВЕТ	ОПИСАНИЕ		АРТИКУЛ	ЦВЕТ	ОПИСАНИЕ
	<b>K10</b>	/9 /14 /8	Ввод/вывод кабеля		<b>K19</b>	/9 /14	Ввод трубы или сальника Ø 22 мм и перфорация Ø 29 мм
	АРТИКУЛ	ЦВЕТ	ОПИСАНИЕ		АРТИКУЛ	ЦВЕТ	ОПИСАНИЕ
	<b>K20</b>	/9 /14	Прямой ввод кабелей, 2 кабеля Ø 13 мм и 4 Ø 6 мм с фиксатором		<b>K21</b>	/9 /14	Ввод через мини-канал 20x30 мм для Офиблок Плюс

## ЗАГЛУШКИ K45

	АРТИКУЛ	ЦВЕТ	ОПИСАНИЕ		АРТИКУЛ	ЦВЕТ	ОПИСАНИЕ
	<b>K17</b>	/9 /14 /8	Заглушка K45		<b>K105</b>	/9 /14 /8	Заглушка 1/2 Модуля K45

1/2 Модуль - 22,5 x 45 мм

## ПОВОРОТНЫЙ АДАПТЕР K45

	АРТИКУЛ	ОПИСАНИЕ
	<b>K66</b>	Поворотный адаптер на 90° для размещения информационных розеток K45 в вертикальном положении в телеблоке, офиблоках, напольных и потолочных колоннах K45

## ИНДИКАТОРЫ НАПРЯЖЕНИЯ K45

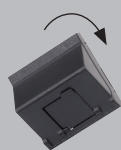
	АРТИКУЛ	ЦВЕТ	ОПИСАНИЕ
	<b>K105</b>	/9 /14	Индикатор напряжения K45, красное свечение




Поворотный адаптер на 90° для размещения модулей для информационных розеток на вертикальных профилях




1



2



3



ЩЕЛЧОК



# SIMON Решения для информационных сетей



Инфраструктура телекоммуникаций на основе системы кабелей, разъемов и устройств, которые обеспечивают гибкость установки и конфигурации (от нескольких рабочих мест до больших корпоративных зданий) и позволяют предложить комплексные решения для информационных сетей

Разъемы RJ45  
и патч-корды

4-04

## ГАРАНТИЯ КАЧЕСТВА

Система соединений для информационных сетей производства SIMON сертифицирована независимыми внешними лабораториями

## НАДЕЖНОСТЬ И БЕЗОПАСНОСТЬ

Компоненты структурированных кабельных систем производятся в соответствии с национальными и международными нормами для обеспечения безопасности людей, оборудования и передачи данных

## ДИРЕКТИВА RoHS

Вся продукция SIMON для структурированных кабельных систем соответствует требованиям в отношении производства, оговоренным в европейской директиве RoHS. Это обеспечивается за счет использования термопластичных, металлических, самозатухающих и не содержащих галогенов материалов

## РЕШЕНИЯ

Для подключения аудио, видео и мультимедиа для проекторов, аудиовизуальных экранов и т. д.



# Система подключения информационных сетей

## РАЗЪЕМЫ RJ45 - ВЫСОКАЯ СКОРОСТЬ ПЕРЕДАЧИ ГОЛОСА И ДАННЫХ

### МИНИМАЛЬНАЯ ШИРИНА РАЗЪЕМОВ



Очень плоская конструкция разъемов SIMON обеспечивает максимально высокую плотность установки в устройствах

← Минимальная ширина разъемов


### ПОЛНОЕ ЭКРАНИРОВАНИЕ



Разъемы FTP от SIMON обеспечивают полное экранирование благодаря металлическому покрытию по всей поверхности, которое защищает от внешних помех

### ОДИН РАЗЪЕМ СОВМЕСТИМ С РАЗЛИЧНЫМИ ТИПАМИ ШТЕКЕРОВ

Патч-корды на основе штекеров RJ11 и RJ12 адаптируются к разъемам RJ45




### УПАКОВКА

Каждый коннектор поставляется в легко открывающейся индивидуальной упаковке




### ТЕЛЕФОННЫЕ ЛИНИИ


Для подключения разъема к телефонным линиям используются синий и бело-синий контакты




### ПОСЛЕДОВАТЕЛЬНОСТЬ ОБЖИМА ИНФОРМАЦИОННОГО КАБЕЛЯ ДЛЯ СОЕДИНЕНИЯ С РАЗЪЕМОМ RJ45



1/ Подготовить кабель, для чего необходимо распелсти 4 пары




2/ Вставить 4 пары с помощью инструмента



Щелчок!

3/ При этом инструмент обрезает оболочку кабеля



4/ Установить фиксирующую крышку

## РАЗЪЕМЫ RJ45 SIMON

### РАЗЪЕМЫ FTP




Артикул	Описание
<b>CJ6A45F</b>	Разъем RJ45 Cat.6A FTP



Артикул	Описание
<b>CJ645FM</b>	Разъем RJ45 Cat.6 FTP
<b>CJ545FM</b>	Разъем RJ45 Cat.5e FTP

### РАЗЪЕМЫ UTP



Артикул	Описание
<b>CJ645U</b>	Разъем RJ45 Cat.6 UTP
<b>CJ545U</b>	Разъем RJ45 Cat.5e UTP



Артикул	Описание
<b>CJ645UF</b>	Разъем RJ45 Cat.6 UTP проходной

**i**

Модули для информационных розеток с разъемами RJ45 SIMON

Наклонные                      Прямые

S-модули для информационных розеток SIMA на стр. 54

Наклонные                      Прямые

Модули K45 для информационных розеток K45 на стр. 99

## ПАТЧ-КОРДЫ RJ45

### ПАТЧ-КОРДЫ FTP



Артикул	Описание
<b>CL6A0F</b>	Патч-корд RJ45-RJ45, FTP Cat.6A, 0,5 м
<b>CL6A1F</b>	Патч-корд RJ45-RJ45, FTP Cat.6A, 1 м
<b>CL6A2F</b>	Патч-корд RJ45-RJ45, FTP Cat.6A, 2 м
<b>CL6A3F</b>	Патч-корд RJ45-RJ45, FTP Cat.6A, 3 м
<b>CL6A5F</b>	Патч-корд RJ45-RJ45, FTP Cat.6A, 5 м
<b>CL60F</b>	Патч-корд RJ45-RJ45, FTP Cat.6, 0,5 м
<b>CL61F</b>	Патч-корд RJ45-RJ45, FTP Cat.6, 1 м
<b>CL62F</b>	Патч-корд RJ45-RJ45, FTP Cat.6, 2 м
<b>CL63F</b>	Патч-корд RJ45-RJ45, FTP Cat.6, 3 м
<b>CL65F</b>	Патч-корд RJ45-RJ45, FTP Cat.6, 5 м
<b>CL50F</b>	Патч-корд RJ45-RJ45, FTP Cat.5e, 0,5 м
<b>CL51F</b>	Патч-корд RJ45-RJ45, FTP Cat.5e, 1 м
<b>CL52F</b>	Патч-корд RJ45-RJ45, FTP Cat.5e, 2 м
<b>CL53F</b>	Патч-корд RJ45-RJ45, FTP Cat.5e, 3 м
<b>CL55F</b>	Патч-корд RJ45-RJ45, FTP Cat.5e, 5 м

### ПАТЧ-КОРДЫ UTP



Артикул	Описание
<b>CL60U</b>	Патч-корд RJ45-RJ45, UTP Cat.6, 0,5 м
<b>CL61U</b>	Патч-корд RJ45-RJ45, UTP Cat.6, 1 м
<b>CL62U</b>	Патч-корд RJ45-RJ45, UTP Cat.6, 2 м
<b>CL63U</b>	Патч-корд RJ45-RJ45, UTP Cat.6, 3 м
<b>CL65U</b>	Патч-корд RJ45-RJ45, UTP Cat.6, 5 м
<b>CL50U</b>	Патч-корд RJ45-RJ45, UTP Cat.5e, 0,5 м
<b>CL51U</b>	Патч-корд RJ45-RJ45, UTP Cat.5e, 1 м
<b>CL52U</b>	Патч-корд RJ45-RJ45, UTP Cat.5e, 2 м
<b>CL53U</b>	Патч-корд RJ45-RJ45, UTP Cat.5e, 3 м
<b>CL55U</b>	Патч-корд RJ45-RJ45, UTP Cat.5e, 5 м

### ЭКРАНИРОВАНИЕ

**UTP:** неэкранированная витая пара (Unshielded Twisted Pair). Кабели, панель и разъемы, которые не имеют защиты от электромагнитных помех. Наиболее часто используется в офисах

**FTP:** экранированная витая пара (Foiled Twisted Pair). Кабели, панель и разъемы включают металлический экран, защищающий их от электромагнитных помех. Применяется в больницах, лабораториях, отделениях полиции или в любой другой среде, где безопасность имеет особенно важное значение


# SIMON Решения для электросетей

## СИСТЕМА БЫСТРОГО ПОДКЛЮЧЕНИЯ ДЛЯ ЭЛЕКТРОСЕТЕЙ

Сертифицированная система для стационарных установок, обеспечивающая монтаж механизмов, розеток и светильников на основе характеристики быстрого соединения, что позволяет свести к минимуму рабочее время на объекте. Подключение осуществляется посредством соединения разъема типа «папа» с разъемом типа «мама» во избежание ошибок при подключении и включает систему фиксации, предотвращающую случайное отсоединение. Цвет разъема позволяет определить тип подключения


Модули K45 и разъемы системы быстрого подключения Quick Connection 5-05

Механизмы K45 и кабели системы быстрого подключения Quick Connection 5-06




## СООТВЕТСТВУЕТ НОРМЕ

Система соединения Quick Connection соответствует норме для стационарных установок



## ДЛЯ ВСЕХ ТИПОВ УСТАНОВОК

3 и 5-проводные встраиваемые разъемы Quick Connection для наиболее типичных установок



## ОПРЕДЕЛЕНИЕ ТИПА ЦЕПЕЙ ПО ЦВЕТУ

Цвет разъема QC позволяет определить тип подключения:  
 белый – осветительная линия или стандартная линия электросети,  
 черный – стандартная линия электросети,  
 красный – стабилизированная линия ИБП.





# Система Quick Connection для электросетей

## БЫСТРОЕ И БЕЗОПАСНОЕ ПОДКЛЮЧЕНИЕ


Система монтажа механизмов, розеток и светильников на основе быстрого подключения позволяет быстро и удобно осуществлять предварительный монтаж. Благодаря этому время нахождения на объекте сводится к минимуму, поскольку для подключения изделий необходимо только соединить разъемы Quick Connection

Кроме того, это обеспечивает повышение уровня защиты и безопасности соединений благодаря тому, что активные компоненты проводки не находятся на виду. Два типа разъемов («папа»/«мама») позволяют избежать ошибок при подключении. Также они имеют систему фиксации, предотвращающую случайное отсоединение. Цвет разъема позволяет определить тип подключения

Этот тип монтажа позволяет сократить время на 70 % и затраты на него на 30 % по сравнению с обычным монтажом

## НОВЫЙ ЭТАП РАЗВИТИЯ ПОДКЛЮЧЕНИЙ!

Разъемы Quick Connection заменяют традиционные электрические колодки с максимальной гарантией защиты и безопасности



## ЗАЩИТА ОТ НЕПОСРЕДСТВЕННОГО КОНТАКТА

Разъемы Quick Connection (встраиваемые и для монтажа на кабель) включают защиту от непосредственного доступа к контактам




Разъем QC типа «папа»

Разъем QC типа «мама»

## МОНТАЖ В КОРПУСАХ

Регулируемые люки для фальшпола на 4 и 6 S-модулей включают боковую перфорацию для монтажа в люке до двух 3-проводных встраиваемых разъемов QC. Также возможен их монтаж в таких устройствах, как телеблок или офиблок, с использованием модулей K45 для разъемов Quick Connection



## НАДЕЖНАЯ ФИКСАЦИЯ

Тип креплений разъемов Quick Connection предотвращает случайное отсоединение кабеля



### ТАКЖЕ ДЛЯ ЛИНИИ ИБП

Специальные разъемы красного цвета, которые позволяют отличать стабилизированные линии ИБП. Разъемы со специальной конструкцией для предотвращения ошибок соединения при попытке сочетания с другим типом линии

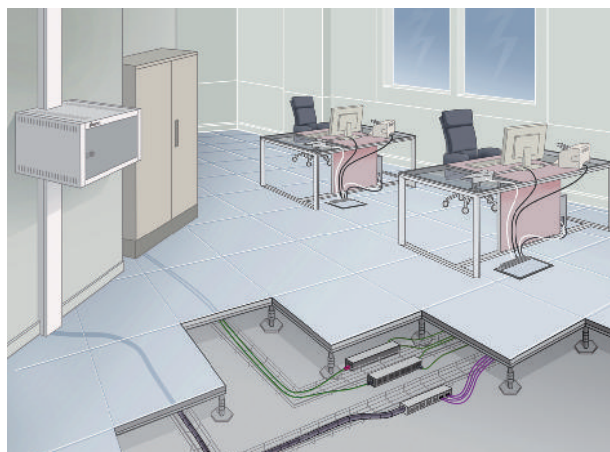


### СЕРТИФИКАЦИЯ ДЛЯ СТАЦИОНАРНЫХ УСТАНОВОК

Система быстрого подключения соответствует норме IEC 61535:2010 и пригодна для использования при установке механизмов, розеток и светильников

### СИСТЕМА УСТАНОВКИ ПОД ФАЛЬШПОЛОМ

Установка в фальшпол с использованием в качестве соединителя Офиблок Компакт с алюминиевым корпусом в сочетании со встраиваемыми 3-проводными разъемами Quick Connection



### СОВМЕСТИМОСТЬ РАЗЪЕМОВ И ОПРЕДЕЛЕНИЕ ТИПА ЛИНИЙ ПО ЦВЕТУ

#### Белый


Разъемы QC белого цвета – для обозначения осветительных линий или других стандартных линий электросети

#### Черный

Разъемы QC черного цвета – для обозначения стандартных линий электросети

#### Красный

Разъемы QC красного цвета со специальной конструкцией – для обозначения стабилизированных линий ИБП



Разъемы Quick Connection красного цвета имеют специальную конструкцию во избежание ошибочного подключения к линиям другого типа. Они не совместимы с разъемами Quick Connection белого или черного цветов

## РАЗЪЕМЫ QUICK CONNECTION

## 3-ПРОВОДНЫЕ РАЗЪЕМЫ

	Артикул <b>CR0001</b>	Цвет /9 /14 /6	Описание 3-проводной разъем QC, встраиваемый, тип «гнездо мама», безвинтовое соединение		Артикул <b>CR0004</b>	Цвет /9 /14 /6	Описание 3-проводной разъем QC, на кабель, тип «штекер папа», винтовое соединение
Совместим с CR0004				Совместим с CR0001 и CR0003			
	Артикул <b>CR0002</b>	Цвет /9 /14 /6	Описание 3-проводной разъем QC, встраиваемый, тип «гнездо папа», безвинтовое соединение		Артикул <b>CR0003</b>	Цвет /9 /14 /6	Описание 3-проводной разъем QC, на кабель, тип «штекер мама», винтовое соединение
Совместим с CR0003				Совместим с CR0002 и CR0004			

Разъемы с обозначением /6 не совместимы с разъемами /9 и /14 во избежание ошибок подключения к другим видам линий!


## 5-ПРОВОДНЫЕ РАЗЪЕМЫ

	Артикул <b>CR5001</b>	Цвет /14	Описание 5-проводной разъем QC, встраиваемый, тип «гнездо мама», безвинтовое соединение		Артикул <b>CR5004</b>	Цвет /14	Описание 5-проводной разъем QC, на кабель, тип «штекер папа», винтовое соединение
Совместим с CR5004				Совместим с CR5001 и CR5003			
	Артикул <b>CR5002</b>	Цвет /14	Описание 5-проводной разъем QC, встраиваемый, тип «гнездо папа», безвинтовое соединение		Артикул <b>CR5003</b>	Цвет /14	Описание 5-проводной разъем QC, на кабель, тип «штекер мама», винтовое соединение
Совместим с CR5003				Совместим с CR5002 и CR5004			

## K45 МОДУЛИ ДЛЯ 3- И 5-ПРОВОДНЫХ РАЗЪЕМОВ QUICK CONNECTION

	Артикул <b>K121</b>	Цвет /9 /14	Описание 1/2 Модуль K45 под установку 3-проводного встраиваемого разъема QC CR0001 / CR0002		Артикул <b>K18</b>	Цвет /9 /14	Описание Модуль K45 под установку 3-проводного встраиваемого разъема QC CR0001 / CR0002
1/2 Модуль - 22,5 x 45 мм							
	Артикул <b>KB18</b>	Цвет /9 /14	Описание Модуль K45 под установку двух 3-проводных встраиваемых разъемов QC CR0001 / CR0002		Артикул <b>K18W5</b>	Цвет /9 /14	Описание Двойной модуль K45 под установку одного 5-проводного встраиваемого разъема QC CR5001 / CR5002
				Двойной модуль - 90 x 45 мм			

## РАСПРЕДЕЛИТЕЛИ

	Артикул <b>CR7312</b>	Цвет /14	Описание 3-проводной Т-образный распределитель QC с 1 входом «папа» и 2 выходами «мама»
---	--------------------------	-------------	--

## K45 МЕХАНИЗМЫ QUICK CONNECTION

## МЕХАНИЗМЫ QUICK CONNECTION





	Артикул <b>K121A</b>	Цвет /9 /14	Описание 1/2 Модуль K45 3-проводной разъем QC, тип «гнездо папа», безвинтовое соединение		Артикул <b>K121B</b>	Цвет /9 /14	Описание 1/2 Модуль K45 3-проводной разъем QC, тип «гнездо мама», безвинтовое соединение
	Совместим с CR0003 1/2 Модуль - 22,5 x 45 мм				Совместим с CR0004 1/2 Модуль - 22,5 x 45 мм		
	Артикул <b>KB18A</b>	Цвет /14	Описание Двойной 3-проводной разъем QC K45, тип «гнездо папа», для подключения основной цепи питания и дополнительной цепи от ИБП, безвинтовое соединение				
	Совместим с CR0003						

## МЕХАНИЗМЫ БЫСТРОГО ПОДКЛЮЧЕНИЯ IEC320

	Артикул <b>K305A</b>	Цвет /9 /14	Описание Разъем IEC320 K45 3-проводной, «гнездо-папа», винтовое соединение		Артикул <b>K306A</b>	Цвет /9 /14	Описание Разъем IEC320 K45 3-проводной, «гнездо-мама», винтовое соединение
--	-------------------------	----------------	---	---	-------------------------	----------------	---


## 3-ПРОВОДНЫЕ КАБЕЛИ QUICK CONNECTION

## С ШТЕКЕРНЫМ РАЗЪЕМОМ QUICK CONNECTION

	Артикул <b>CR1020</b>	Цвет /9 /14	Описание 3-проводной электрический кабель с заземлением и угловой вилкой, штекерным разъемом QC «мама», ПВХ, сечение 3 x 1,5 мм <sup>2</sup> , длина 2 м		Артикул <b>CR6020</b>	Цвет /9 /14 /6	Описание 3-проводной электрический кабель с заземлением и прямой вилкой, штекерным разъемом QC «мама», ПВХ, сечение 3 x 2,5 мм <sup>2</sup> , длина 2 м
	Артикул <b>CR4020</b>	Цвет /9 /14 /6	Описание 3-проводной электрический кабель с заземлением и штекерным разъемом QC «мама», ПВХ, сечение 3 x 1,5 мм <sup>2</sup> , длина 2 м		Артикул <b>CR2010</b> <b>CR2020</b> <b>CR2030</b> <b>CR2040</b> <b>CR2050</b>	Цвет /9 /14 /6 /9 /14 /6 /9 /14 /6 /9 /14 /6 /9 /14 /6	Описание 3-проводной электрический кабель с заземлением и штекерными разъемами QC «папа-мама», ПВХ, сечение 3 x 2,5 мм <sup>2</sup> длина 1 м длина 2 м длина 3 м длина 4 м длина 5 м

Разъемы с обозначением /6 не совместимы с разъемами /9 и /14 во избежание ошибок подключения к другим видам линий!


## С ШТЕКЕРНЫМ РАЗЪЕМОМ БЫСТРОГО ПОДКЛЮЧЕНИЯ IEC320

	Артикул <b>KTL8</b>	Цвет /14	Описание 3-проводной электрический кабель с заземлением и угловой вилкой, штекерным разъемом IEC320 «мама», ПВХ, сечение 3 x 1,5 мм <sup>2</sup> , длина 2 м
--	------------------------	-------------	---

# SIMON

## Кабельные каналы

### СИСТЕМА ДЛЯ РАСПРЕДЕЛЕНИЯ И ОТВОДА КАБЕЛЕЙ



Линейки кабельных каналов включают разнообразные решения из анодированного алюминия, предназначенные для распределения и отвода кабелей различного назначения. Также представлен широкий спектр аксессуаров для внутренней защиты кабелей по всей поверхности монтажа – от распределительного шкафа до конечной точки подключения – с возможностью использования различных механизмов в самом канале

Мини-канал алюминиевый	6-04
Кабельный канал Унимакс	6-06
Кабельный канал Кабломакс K45	6-08
Кабельный канал Супермакс K45	6-11
Напольный кабельный канал	6-14
Кабельный органайзер	6-16

## НАДЕЖНОСТЬ И БЕЗОПАСНОСТЬ

Линейки кабельных каналов SIMON производятся в соответствии с национальными и международными нормами для обеспечения безопасности людей, оборудования и передачи данных

## ДИРЕКТИВА RoHS

Кабельные каналы SIMON соответствуют требованиям в отношении производства, оговоренным в европейской директиве RoHS. Это обеспечивается за счет использования термопластичных, металлических, самозатухающих и не содержащих галогенов материалов

## СОВМЕСТИМОСТЬ МЕХАНИЗМОВ

Совместимость с широким спектром механизмов для решения различных задач

## ИЗОЛЯЦИЯ ЦЕПЕЙ

Фиксированные секции для оптимального разделения электрических и телекоммуникационных кабелей, что позволяет избежать электромагнитных помех и ошибок при передаче данных, а также для лучшей организации кабелей



# Настенный мини-канал из алюминия



Университеты



Библиотеки



Образовательные центры



Музеи



Производственные корпуса



Склады

## МИНИ-КАНАЛ ИЗ АЛЮМИНИЯ ДЛЯ ОТВОДА КАБЕЛЕЙ

### ОПТИМАЛЬНЫЙ МОНТАЖ

Разработан специально для распределения и отвода кабелей

### Интеграция с системой напольных кабельных каналов

Аксессуар для отвода кабелей из напольного кабельного канала в настенный предоставляет возможность распределения кабеля из напольного кабельного канала 85 x 18 мм и 130 x 18 мм в настенный кабельный канал 65 x 20 мм и 65 x 40 мм



### РАЗДЕЛЕНИЕ ЭЛЕКТРИЧЕСКИХ И ТЕЛЕКОММУНИКАЦИОННЫХ СЕТЕЙ

Наличие **двух секций** в кабельном канале 65 x 20 мм обеспечивает разделение и лучшую организацию электрических и телекоммуникационных кабелей

Мини-канал из алюминия 65 x 20 мм  
2 секции








### Характеристики:

- Материал мини-канала: анодированный алюминий
- Материал аксессуаров: анодированный алюминий, сталь, термопластик
- Длина канала: 2 м
- Защитная пленка
- Степень защиты IP: 4X
- Ударопрочность: IK07
- Материалы, которые являются огнестойкими, самозатухающими и не распространяют пламя
- Несколько секций позволяют разделить электрические и телекоммуникационные сети

### Соответствует следующим нормам:

- Директива 2006/95/CE
- Регламент по низковольтному электротехническому оборудованию, Королевский декрет 842/2002
- Гармонизированный стандарт UNE-EN-50.085
- Регламент по общим телекоммуникационным инфраструктурам, Королевский декрет 401/2003
- Директива ROHS
- Маркировка CE

## МИНИ-КАНАЛ ИЗ АЛЮМИНИЯ

МИНИ-КАНАЛ	АКСЕССУАРЫ			
Материал корпуса: анодированный алюминий	Материал аксессуаров: анодированный алюминий, сталь, термопластик			
				
Длина: 2 м	<b>Плоский угол 90°</b>	<b>Внешний угол 90°</b>	<b>Внутренний угол 90°</b>	<b>Торцевая заглушка</b>



65 x 20 мм, 2 секции

 TM21042 /8	-	TMA202104 /8	TMA203104 /8	TMA204404 /8
---	---	--------------	--------------	--------------

65 x 40 мм, 1 секция

 TM21061 /8	TMA201106 /8	TMA202406 /24	TMA203406 /24	TMA204106 /8
---	--------------	---------------	---------------	--------------

## АКСЕССУАРЫ

АКТИВНОЕ	АРТИКУЛ	ОПИСАНИЕ	АКТИВНОЕ	АРТИКУЛ	ОПИСАНИЕ
	<b>TKA903</b>	Соединитель кабельных каналов		<b>TKA904</b>	Заземляющий кабель с разъемом «фастон», 120 мм

## ЗАПАСНЫЕ ЧАСТИ

АКТИВНОЕ	АРТИКУЛ	ЦВЕТ	ОПИСАНИЕ	АКТИВНОЕ	АРТИКУЛ	ЦВЕТ	ОПИСАНИЕ
	<b>RTT003</b>	/8	Передняя крышка для мини-канала алюминиевого 65 x 40 мм, анодированный алюминий		<b>RTP001</b>	/8	Профиль алюминиевого мини-канала 65 x 40 мм, анодированный алюминий



# Настенный кабельный канал из алюминия Унимакс



Образовательные центры



Производственные корпуса



Университеты



Механические мастерские



Склады




Торговые центры


## КАБЕЛЬНЫЙ КАНАЛ ИЗ АЛЮМИНИЯ УНИМАКС СОЧЕТАЕТСЯ С S-МОДУЛЯМИ И УНИВЕРСАЛЬНЫМИ МЕХАНИЗМАМИ SIMON

### ГИБКОСТЬ ПРИ АДАПТАЦИИ РЕШЕНИЙ

Обеспечивает интеграцию любых S-модулей с помощью рамки и суппорта SAL100 или универсальных механизмов SIMON с помощью адаптера TSA007



Рамка и суппорт для установки S-модулей - SAL100



Адаптер для установки универсальных механизмов SIMON - TSA007










### Характеристики:

- Материал кабельного канала: анодированный алюминий
- Материал аксессуаров: термопластик, окрашенный в цвет алюминия
- Обеспечивает адаптацию S-модулей и универсальных решений SIMON
- Длина канала: 2 м
- Защитная пленка
- Степень защиты IP: 4X
- Ударопрочность: IK07
- Материалы, которые являются огнестойкими, самозатухающими и не распространяют пламя

### Соответствует следующим нормам:

- Директива 2006/95/CE
- Регламент по низковольтному электротехническому оборудованию, Королевский декрет 842/2002
- Гармонизированный стандарт UNE-EN-50.085
- Регламент по общим телекоммуникационным инфраструктурам, Королевский декрет 401/2003
- Директива ROHS
- Маркировка CE

## КАБЕЛЬНЫЙ КАНАЛ ИЗ АЛЮМИНИЯ УНИМАКС

КАБЕЛЬНЫЙ КАНАЛ	АКСЕССУАРЫ							
Материал корпуса: анодир. алюминий	Материал аксессуаров: термопластик, окрашенный в цвет алюминия							
								
Длина: 2 м	Плоский угол 90°	Регулируемый внешний угол	Регулируемый внутренний угол	Торцевая заглушка	Стыковая накладка	Т-образный отвод	Плоский изгиб	Внешний изгиб

90 x 55 мм

	ТКА101208 /8	ТКА102208 /8	ТКА103208 /8	ТКА905502 /8	ТКА105208 /8	на 90x55 мм ТКА106208 /8	ТКА108	ТКА109
TS9055 /8								

130 x 55 мм


	ТКА1305505 /8	ТКА1305506 /8	ТКА1305507 /8	ТКА1305502 /8	ТКА1305508 /8	на 90x55 мм ТКА106208 /8 на 130x55 мм ТКА106210 /8	ТКА108	ТКА109
TS13055 /8								

## АКСЕССУАРЫ

АРИКУЛ	ОПИСАНИЕ	АРИКУЛ	ОПИСАНИЕ
	<b>TSA001</b> Внутренний разделитель, ширина 55 мм, длина 1 м		<b>TSA002</b> Соединитель кабельных каналов
	<b>TSA008</b> Адаптер для установки S-модулей, а также DIN-элементов защиты и автоматики		<b>TKA904</b> Заземляющий кабель с разъемом «фастон», 120 мм

## АКСЕССУАРЫ ДЛЯ МОНТАЖА МЕХАНИЗМОВ

АРИКУЛ	ОПИСАНИЕ	АРИКУЛ	ЦВЕТ	ОПИСАНИЕ
	<b>TSA007</b> Адаптер для монтажа универсальных механизмов SIMON		/9 /14 /8	<b>SAL100</b> Рамка и суппорт на 1 S-модуль

 <p>Пример конфигурации с механизмами SIMON 82 Nature</p>		КОЛ-ВО	АРТ.-ЦВЕТ	ОПИСАНИЕ	
		КОРПУС	1	<b>TS9055/8</b>	Кабельный канал Унимакс 90 x 55 мм, анодированный алюминий
		РОЗЕТКИ И МОДУЛИ	2	<b>TSA007</b>	Адаптер для монтажа универсальных механизмов SIMON
			2	<b>75101-30</b>	Однополюсный выключатель 10 AX 250 V~
		2	<b>82010-33</b>	Клавиша SIMON 82, алюминий	
1	<b>82927-33</b>	Рамка, 2 поста, SIMON 82 Nature, алюминий			
2	<b>TKA905502/8</b>	Торцевая заглушка для кабельного канала Унимакс 90 x 55 мм, алюминий			

# Настенный кабельный канал из алюминия Кабломакс К45



Монтаж одним щелчком



Офисы



Залы для собраний



Коммерческие помещения



Библиотеки



Лаборатории



Отели

## КАБЕЛЬНЫЙ КАНАЛ КАБЛОМАКС К45 ИЗ АЛЮМИНИЯ ДЛЯ РАСПРЕДЕЛЕНИЯ КАБЕЛЕЙ И МОНТАЖА МЕХАНИЗМОВ К45 В ОДНОМ КОРПУСЕ С ЭСТЕТИЧНЫМ ВНЕШНИМ ВИДОМ


### ЭЛЕГАНТНЫЙ И ПРАКТИЧНЫЙ ДИЗАЙН

Высококачественный кабельный канал, разработанный для интеграции в интерьер самых разных помещений: кабинеты руководителей, залы для собраний и конференций, офисы, коммерческие помещения, залы ожидания, библиотеки, испытательные лаборатории и т. д.

### БЕЗОПАСНОСТЬ МОНТАЖА

#### Разделение электрических и информационных сетей

Кабели прокладываются по верхней и нижней секциям, а центральная отведена для размещения механизмов. Благодаря этому обеспечивается **надлежащее разделение электрических и телекоммуникационных сетей**. Крышки из анодированного алюминия включают отвод для заземления



Перфорация для подвода кабелей

Минимальное расстояние между электрическими и информационными кабелями: 65 мм

### ОПТИМАЛЬНЫЙ МОНТАЖ

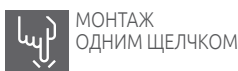
#### Повышенная простота и быстрота монтажа

Кабельный канал Кабломакс для механизмов К45 с монтажом одним щелчком. Предоставляет возможность монтажа всех механизмов К45 без использования дополнительных принадлежностей, что позволяет значительно сократить время и стоимость монтажа

#### Повышенная гибкость монтажа

Регулируемые углы от 65° до 95° для оптимальной адаптации кабельного канала к изменению направления стены

Широкий спектр аксессуаров для оптимальной адаптации кабельного канала по всей поверхности монтажа











МОНТАЖ ОДНИМ ЩЕЛЧКОМ



# КАБЕЛЬНЫЙ КАНАЛ ИЗ АЛЮМИНИЯ КАБЛОМАКС К45

КАБЕЛЬНЫЙ КАНАЛ	АКСЕССУАРЫ	 МОНТАЖ ОДНИМ ЩЕЛЧКОМ
-----------------	------------	--


Материал корпуса: анодир. алюминий	Материал аксессуаров: анодированный алюминий, термопластик, окрашенный в цвет алюминия
------------------------------------	--

							
Длина: 2 м	Направленный вверх плоский угол 90°	Направленный вниз плоский угол 90°	Регулируемый внешний угол	Регулируемый внутренний угол	Торцевая заглушка	Стыковая накладка	Т-образный отвод


130x55 мм

 TK01103 /8	TKA011110 /8	TKA021110 /8	TKA002210 /8	TKA003210 /8	TKA004210 /8	TKA005210 /8	TKA0061 /8
--	--------------	--------------	--------------	--------------	--------------	--------------	------------


170x55 мм

 TK01133 /8	TKA011113 /8	TKA021113 /8	TKA002213 /8	TKA003213 /8	TKA004213 /8	TKA005213 /8	TKA0061 /8
---	--------------	--------------	--------------	--------------	--------------	--------------	------------

210x55 мм

 TK01163 /8	TKA011216 /8	TKA021216 /8	TKA002216 /8	TKA003216 /8	TKA004216 /8	TKA005216 /8	-
--	--------------	--------------	--------------	--------------	--------------	--------------	---

## ЗАПАСНЫЕ ЧАСТИ

Артикул	Цвет	Описание
 RTT002	/8	Передняя крышка для кабельного канала Кабломакс К45, анодированный алюминий, 2 м

### Характеристики:

- Материал основы кабельного канала: термопластик
- Материал крышки кабельного канала: анодированный алюминий
- Материал аксессуаров: термопластик, окрашенный в цвет алюминия
- Прямой монтаж механизмов SIMON K45
- Длина канала: 2 м
- Защитная пленка
- Степень защиты IP: 4X
- Материалы, которые являются огнестойкими, самозатухающими и не распространяют пламя

### Соответствует следующим нормам:

- Директива 2006/95/CE
- Регламент по низковольтному электротехническому оборудованию, Королевский декрет 842/2002
- Гармонизированный стандарт UNE-EN-50.085
- Регламент по общим телекоммуникационным инфраструктурам, Королевский декрет 401/2003
- Директива ROHS
- Маркировка CE

# Настенный кабельный канал из алюминия Супермакс К45



Монтаж одним щелчком



Университеты



Производственные корпуса



Образовательные центры



Механические мастерские



Склады



Жилища

## КАБЕЛЬНЫЙ КАНАЛ СУПЕРМАКС К45 ИЗ АЛЮМИНИЯ ДЛЯ РАСПРЕДЕЛЕНИЯ КАБЕЛЕЙ И МОНТАЖА МЕХАНИЗМОВ К45 В ОДНОМ КОРПУСЕ

### ПРОСТОТА И БЫСТРОТА МОНТАЖА

#### Монтаж механизмов К45 одним щелчком

Предоставляет возможность монтажа любых механизмов К45 без использования дополнительных принадлежностей, что позволяет значительно сократить время и стоимость монтажа



МОНТАЖ  
ОДНИМ ЩЕЛЧКОМ



### БЕЗОПАСНОСТЬ МОНТАЖА

#### Разделение электрических и информационных сетей

Кабельные каналы с 1, 2 и 3 фиксированными секциями для разделения электрических и информационных кабелей. Кроме того, возможен монтаж до 3 внутренних разделителей, что придает кабельным каналам модульность и гибкость, позволяет планировать содержимое каждого отделения в соответствии с требованиями монтажа



VDM  
ГОЛОС, ДАННЫЕ  
И МУЛЬТИМЕДИЯ



## ПОВЫШЕННАЯ ГИБКОСТЬ МОНТАЖА


Регулируемые углы от 85° до 108° для оптимальной адаптации кабельного канала к изменению направления стены

Широкий спектр аксессуаров для оптимальной адаптации кабельного канала по всей поверхности монтажа



А также изгибы для ровного прокладывания кабелей внутри кабельного канала. Часто это важно при прокладывании высокоскоростных цифровых сетей

### ВНЕШНИЙ ИЗГИБ



### ПЛОСКИЙ ИЗГИБ



### Характеристики:

- Материал кабельного канала: анодированный алюминий
- Материал аксессуаров: термопластик, окрашенный в цвет алюминия (за исключением 70 x 50)
- Прямой монтаж механизмов SIMON K45
- Длина канала: 2 м
- Защитная пленка
- Степень защиты IP: 4X
- Ударопрочность: IK07
- Материалы, которые являются огнестойкими, самозатухающими и не распространяют пламя

### Соответствует следующим нормам:

- Директива 2006/95/CE
- Регламент по низковольтному электротехническому оборудованию, Королевский декрет 842/2002
- Гармонизированный стандарт UNE-EN-50.085
- Регламент по общим телекоммуникационным инфраструктурам, Королевский декрет 401/2003
- Директива ROHS
- Маркировка CE

## КАБЕЛЬНЫЙ КАНАЛ ИЗ АЛЮМИНИЯ СУПЕРМАКС К45

КАБЕЛЬНЫЙ КАНАЛ

АКСЕССУАРЫ

МОНТАЖ  
ОДНИМ ЩЕЛЧКОММатериал корпуса:  
анодированный алюминийМатериал аксессуаров:  
термопластик, окрашенный в цвет алюминия

Длина: 2 м

Плоский угол

Регулируемый внешний угол  
85-108°Регулируемый внутренний  
угол 85/95°

Торцевая заглушка

90 x 55 мм, 1 секция



TK11081 /8

TKA101208 /8

TKA102208 /8

TKA103208 /8

TKA905502 /8

130 x 55 мм, 2 секции



TK11102 /8

TKA1305505 /8

TKA1305506 /8

TKA1305507 /8

TKA1305502 /8

160 x 55 мм, 2 секции



TK11122 /8

TKA101212 /8

TKA1605506 /8

TKA1605507 /8

TKA1605502 /8

185 x 55 мм, 3 секции



TK11143 /8

TKA101214 /8

TKA1855506 /8

TKA1855507 /8

TKA1855502 /8

## КАБЕЛЬНЫЙ КАНАЛ ИЗ АЛЮМИНИЯ СУПЕРМАКС К45 70X50 мм

КАБЕЛЬНЫЙ КАНАЛ

АКСЕССУАРЫ

МОНТАЖ  
ОДНИМ ЩЕЛЧКОММатериал корпуса:  
анодированный алюминийМатериал аксессуаров:  
нержавеющая сталь, термопластик

70 x 50 мм, 1 секция



TK11071 /8



Длина: 2 м

Универсальный  
аксессуарФиксированный  
внешний уголФиксированный  
внутренний уголТорцевая  
заглушкаТорцевая заглушка  
из пластикаСтыковая  
накладка

TKA101307 /8

TKA102307 /8

TKA103307 /8


TKA104307 /8




TKA104207 /24

TKA105307 /8

На кабельном канале размера 70x50 мм не допускается монтаж электрических розеток с быстрым зажимом арт. K11 и K511, а так же USB зарядных устройств K126!

ЦВЕТ

 /8  
АЛЮМИНИЙ


			
Стыковая накладка	Т-образный отвод	Плоский изгиб	Внешний изгиб

ТКА105208 /8	на 90х55 мм ТКА106208 /8	ТКА108	ТКА109
--------------	-----------------------------	--------	--------

ТКА1305508 /8	на 90х55 мм ТКА106208 /8 на 130х55 мм ТКА106210 /8	ТКА108	ТКА109
---------------	---	--------	--------


ТКА105212 /8	на 90х55 мм ТКА106208 /8 на 130х55 мм ТКА106210 /8 на 160х55 мм ТКА106212 /8	ТКА108	ТКА109
--------------	---	--------	--------

ТКА105214 /8	на 90х55 мм ТКА106208 /8 на 130х55 мм ТКА106210 /8 на 160х55 мм ТКА106212 /8	ТКА108	ТКА109
--------------	---	--------	--------

**АКСЕССУАРЫ И ЗАПАСНЫЕ ЧАСТИ**

	Артикул <b>ТКА902</b>	Описание Внутренний разделитель, ширина 45 мм, длина 1 м		Артикул <b>ТКА903</b>	Описание Соединитель кабельных каналов
--	--------------------------	--	---	--------------------------	---

	Артикул <b>РТТ001</b>	Цвет <b>/8</b>	Описание Передняя крышка для кабельных каналов Супермакс глубиной 55 мм, анодированный алюминий, 2 м		Артикул <b>РТР002</b>	Цвет <b>/8</b>	Описание Профиль алюминиевого кабельного канала 70 x 50 мм, без передней крышки
--	--------------------------	-------------------	---	---	--------------------------	-------------------	--

	Артикул <b>ТКА904</b>	Описание Заземляющий кабель с разъемом «фастон», 120 мм
--	--------------------------	---



# Напольный алюминиевый кабельный канал



Офисы



Университеты



Производственные корпуса



Образовательные центры



Механические мастерские



Склады

## НАПОЛЬНОЕ РАСПРЕДЕЛЕНИЕ КАБЕЛЕЙ

### НАДЕЖНОСТЬ И БЕЗОПАСНОСТЬ

#### Высокая прочность

Изготавливается из алюминия, обеспечивает максимальный уровень прочности и долговечности благодаря защите от ударов, наступания и других воздействий. Может выдерживать проезд автомобилей (в зависимости от тоннажа/размера)

### ИНТЕГРАЦИЯ В СИСТЕМУ

#### Переход к мини-каналу 65 x 20 мм и кабельному каналу K45 70 x 50 мм

Переходные блоки для отвода обеспечивают переход с напольного на настенный кабельный канал

#### Распределительный цоколь



Несколько моделей с различными перфорациями и прорезями для ввода напольных кабельных каналов размером 85 x 18 мм и 130 x 18 мм

#### Безопасность

После монтажа кабельный канал полностью закрыт и недоступен, что обеспечивает максимальную безопасность установки

### Характеристики:

- Материал кабельного канала: анодированный алюминий
- Материал аксессуаров: цоколи из нержавеющей стали и торцевые заглушки из анодированного алюминия
- Длина канала: 2 м
- Степень защиты IP: 4X
- Ударопрочность: IK08 – IK10
- Материалы, которые являются огнестойкими, самозатухающими и не распространяют пламя
- С электропроводностью



### Соответствует следующим нормам:

- Директива 2006/95/CE
- Регламент по низковольтному электротехническому оборудованию, Королевский декрет 842/2002
- Гармонизированный стандарт UNE-EN-50.085
- Директива ROHS
- Маркировка CE

## НАПОЛЬНЫЙ КАБЕЛЬНЫЙ КАНАЛ ИЗ АЛЮМИНИЯ

### КАБЕЛЬНЫЙ КАНАЛ

Артикул	Цвет	Описание
<b>TF11172</b>	<b>/8</b>	Напольный кабельный канал 85 x 18 мм, с крышкой, длина 2 м, анодированный алюминий

Артикул	Цвет	Описание
<b>TF11183</b>	<b>/8</b>	Напольный кабельный канал 130 x 18 мм, с крышкой, длина 2 м, анодированный алюминий

Артикул	Цвет	Описание
<b>TF11193</b>	<b>/8</b>	Напольный кабельный канал 240 x 34 мм, с крышкой, длина 2 м, анодированный алюминий

### ТОРЦЕВЫЕ ЗАГЛУШКИ

Артикул	Цвет	Описание
<b>TFA904417</b>	<b>/8</b>	Торцевая заглушка для напольного кабельного канала 85 x 18 мм, анодир. алюминий

Артикул	Цвет	Описание
<b>TFA904418</b>	<b>/8</b>	Торцевая заглушка для напольного кабельного канала 130 x 18 мм, анодир. алюминий

Артикул	Цвет	Описание
<b>TFA904419</b>	<b>/8</b>	Торцевая заглушка для напольного кабельного канала 240 x 18 мм, анодир. алюминий

## ПЕРЕХОДНЫЕ БЛОКИ С НАПОЛЬНОГО НА НАСТЕННЫЙ КАБЕЛЬНЫЙ КАНАЛ


С напольного кабельного канала 85 x 18 мм

Артикул	Цвет	Описание
<b>TFA965417</b>	<b>/8</b>	На алюминиевый мини-канал 65 x 20 мм

С напольного кабельного канала 130 x 18 мм

Артикул	Цвет	Описание
<b>TFA965418</b>	<b>/8</b>	На алюминиевый мини-канал 65 x 20 мм
<b>TFA970418</b>	<b>/8</b>	На алюминиевый кабельный канал 70 x 50 мм

## РАСПРЕДЕЛИТЕЛЬНЫЕ ЦОКОЛИ ДЛЯ НАПОЛЬНЫХ КАБЕЛЬНЫХ КАНАЛОВ

	 <b>KTA804 /8</b>	 <b>KTA813 /8</b>	 <b>KTA822 /8</b>	 <b>KTA8229 /8</b>	 <b>KTA831 /8</b>
Кол-во перфораций для кабельного канала 130 x 18 мм	0	1	2	2	3
			для кабельного канала 130 x 18 мм под 180°	для кабельного канала 130 x 18 мм под 90°	
Кол-во перфораций для кабельного канала 85 x 18 мм	4	3	2	2	1

### АКСЕССУАРЫ

Артикул	Цвет	Описание
<b>KTA904</b>	<b>/8</b>	Верхняя крышка распределительного цоколя, глухая, алюминий

Артикул	Цвет	Описание
<b>ALKA02</b>	<b>/8</b>	Верхняя крышка распределительного цоколя для установки мини-колонн и мини-башен K45, алюминий


# Кабельный органайзер

## КАБЕЛЬНЫЙ ОРГАНАЙЗЕР СОЗДАЕТ ПОРЯДОК НА РАБОЧЕМ МЕСТЕ

### ОРГАНИЗАЦИЯ КАБЕЛЕЙ

Кабельный органайзер позволяет быстро и просто объединить **несколько кабелей** в **единую группу**. Его дизайн отлично вписывается в интерьер офисов или коммерческих помещений.

Кабельный органайзер обеспечивает **упорядоченный внешний вид**, повышенную безопасность и **гигиену на рабочем месте**



Без кабельного органайзера

С кабельным органайзером

### ГИБКИЕ И ПРОЧНЫЕ МАТЕРИАЛЫ

Открытая **полупрозрачная трубка Ø 25 мм**, изготовленная из **полиэтилена** – очень гибкого и прочного материала. Быстро возвращается в исходное положение и защищает электрические и/или телекоммуникационные кабели от ударов, трения и перегибов



Простой в использовании аппликатор для ввода кабелей

#### Характеристики:

- Материал: полиэтилен
- Длина: 2 м и бухты по 20 м
- Сечение: диаметр 25 мм
- Аппликатор для ввода кабелей

#### Соответствует следующим нормам:

- Директива 2006/95/CE
- Регламент по низковольтному электротехническому оборудованию, Королевский декрет 842/2002
- Директива ROHS

## КАБЕЛЬНЫЙ ОРГАНАЙЗЕР



Артикул	Цвет	Описание
<b>TC250</b>	/0	Кабельный органайзер, Ø 25 мм, длина 2 м (комплект поставки включает аппликатор для ввода кабелей)



Артикул	Цвет	Описание
<b>TC251</b>	/0	Кабельный органайзер, Ø 25 мм, бухта 20 м (комплект поставки не включает аппликатор для ввода кабелей)



Артикул	Описание
<b>TCA2501</b>	Аппликатор для ввода кабелей в кабельный органайзер Ø 25 мм

**i**

Организация рабочего места всего за 3 шага

**1**

**2**

**3**

# Simon | 15



## ДОСТУПНОЕ КАЧЕСТВО

Встречайте серию Simon 15, разработанную специально для российского рынка. Популярны механизмы и разнообразные цветовые решения. Высокое качество от испанских инженеров

Рамки	7-02
Выключатели	7-03
Электрические розетки	7-04
Мультимедийные розетки	7-05
Информационные розетки	7-06
Функциональные механизмы	7-07
Контроль температуры	7-07
Прочее	7-08

# Рамки

ЦВЕТ ▶

-030  
БЕЛЫЙ

-031  
СЛОНОВАЯ КОСТЬ

-033  
АЛЮМИНИЙ

-034  
ШАМПАНЬ

-038  
ГРАФИТ

## Универсальные рамки


- На 1 пост, 80 × 80 мм
- На 2 поста, 152 × 80 мм
- На 3 поста, 222 × 80 мм
- На 4 поста, 294 × 80 мм
- На 5 постов, 364 × 80 мм

## БЕЛЫЙ




Артикул	Описание
<b>1500610-030</b>	Рамка универсальная, 1 пост
<b>1500620-030</b>	Рамка универсальная, 2 поста
<b>1500630-030</b>	Рамка универсальная, 3 поста
<b>1500640-030</b>	Рамка универсальная, 4 поста
<b>1500650-030</b>	Рамка универсальная, 5 постов

## СЛОНОВАЯ КОСТЬ



Артикул	Описание
<b>1500610-031</b>	Рамка универсальная, 1 пост
<b>1500620-031</b>	Рамка универсальная, 2 поста
<b>1500630-031</b>	Рамка универсальная, 3 поста
<b>1500640-031</b>	Рамка универсальная, 4 поста
<b>1500650-031</b>	Рамка универсальная, 5 постов

## АЛЮМИНИЙ




Артикул	Описание
<b>1500610-033</b>	Рамка универсальная, 1 пост
<b>1500620-033</b>	Рамка универсальная, 2 поста
<b>1500630-033</b>	Рамка универсальная, 3 поста
<b>1500640-033</b>	Рамка универсальная, 4 поста
<b>1500650-033</b>	Рамка универсальная, 5 постов

## ШАМПАНЬ



Артикул	Описание
<b>1500610-034</b>	Рамка универсальная, 1 пост
<b>1500620-034</b>	Рамка универсальная, 2 поста
<b>1500630-034</b>	Рамка универсальная, 3 поста
<b>1500640-034</b>	Рамка универсальная, 4 поста
<b>1500650-034</b>	Рамка универсальная, 5 постов

## ГРАФИТ



Артикул	Описание
<b>1500610-038</b>	Рамка универсальная, 1 пост
<b>1500620-038</b>	Рамка универсальная, 2 поста
<b>1500630-038</b>	Рамка универсальная, 3 поста
<b>1500640-038</b>	Рамка универсальная, 4 поста
<b>1500650-038</b>	Рамка универсальная, 5 постов


# Механизмы

ЦВЕТ ▶

-030 БЕЛЫЙ	-031 СЛОНОВАЯ КОСТЬ	-033 АЛЮМИНИЙ	-034 ШАМПАНЬ	-038 ГРАФИТ
---------------	------------------------	------------------	-----------------	----------------


## ВЫКЛЮЧАТЕЛИ

### ОДНОКЛАВИШНЫЕ МЕХАНИЗМЫ



Схемы стр. 346


АРТИКУЛ	ЦВЕТ	ОПИСАНИЕ	ТОК	НАПРЯЖЕНИЕ	ПОДКЛЮЧЕНИЕ
1591101	-030 -031 -033 -034 -038	Однополюсный выключатель	16 АХ	250 В~	Винтовое
1591201	-030 -031 -033 -034 -038	Переключатель (проходной)	16 АХ	250 В~	Винтовое
1591251	-030 -031 -033 -034 -038	Перекрестный выключатель (с 3-х мест)	16 АХ	250 В~	Винтовое



Схемы стр. 346

АРТИКУЛ	ЦВЕТ	ОПИСАНИЕ	ТОК	НАПРЯЖЕНИЕ	ПОДКЛЮЧЕНИЕ
1591150	-030 -031 -033 -034 -038	Кнопочный выключатель с пиктограммой	16 А	250 В~	Винтовое


### ДВУХКЛАВИШНЫЕ МЕХАНИЗМЫ



Схемы стр. 346

АРТИКУЛ	ЦВЕТ	ОПИСАНИЕ	ТОК	НАПРЯЖЕНИЕ	ПОДКЛЮЧЕНИЕ
1591398	-030 -031 -033 -034 -038	Двухклавишный выключатель	16 АХ	250 В~	Винтовое
1591397	-030 -031 -033 -034 -038	Переключатель двухклавишный (проходной)	16 АХ	250 В~	Винтовое


### ТРЕХКЛАВИШНЫЙ МЕХАНИЗМ



Схемы стр. 346

АРТИКУЛ	ЦВЕТ	ОПИСАНИЕ	ТОК	НАПРЯЖЕНИЕ	ПОДКЛЮЧЕНИЕ
1591391	-030 -031 -033 -034 -038	Трехклавишный выключатель	10 АХ	250 В~	Винтовое


### МЕХАНИЗМЫ С ПОДСВЕТКОЙ



Схемы стр. 346

АРТИКУЛ	ЦВЕТ	ОПИСАНИЕ	ТОК	НАПРЯЖЕНИЕ	ПОДКЛЮЧЕНИЕ
1591104	-030 -031 -033 -034 -038	Однополюсный выключатель с подсветкой	16 АХ	250 В~	Винтовое
1591160	-030 -031 -033 -034 -038	Кнопочный выключатель с подсветкой	16 А	250 В~	Винтовое

Цвет подсветки - красный



Схемы стр. 346

АРТИКУЛ	ЦВЕТ	ОПИСАНИЕ	ТОК	НАПРЯЖЕНИЕ	ПОДКЛЮЧЕНИЕ
1591392	-030 -031 -033 -034 -038	Двухклавишный выключатель с подсветкой	16 АХ	250 В~	Винтовое

Цвет подсветки - красный

# Электрические розетки


ЦВЕТ ▶ **-030** БЕЛЫЙ **-031** СЛОНОВАЯ КОСТЬ **-033** АЛЮМИНИЙ **-034** ШАМПАНЬ **-038** ГРАФИТ **-037** КРАСНЫЙ

## ЭЛЕКТРИЧЕСКИЕ РОЗЕТКИ

### РОЗЕТКИ С ЗАЗЕМЛЕНИЕМ



Артикул	Цвет	Описание	Ток	Напряжение	Подключение
<b>1591432</b>	-030 <b>-031</b> -033 -034 <b>-038</b>	Розетка с заземлением Schuko, 2P+E	16 А	250 В~	Винтовое
<b>1591443</b>	-030 <b>-031</b> -033 -034 <b>-038</b>	Розетка с заземлением Schuko со шторками, 2P+E	16 А	250 В~	Винтовое



Артикул	Цвет	Описание	Ток	Напряжение	Подключение
<b>1591432</b>	<b>-037</b>	Розетка с заземлением Schuko, 2P+E, красная	16 А	250 В~	Винтовое

### РОЗЕТКИ БЕЗ ЗАЗЕМЛЕНИЯ



Артикул	Цвет	Описание	Ток	Напряжение	Подключение
<b>1591431</b>	-030 <b>-031</b> -033 -034 <b>-038</b>	Розетка без заземления, 2P	16 А	250 В~	Винтовое
<b>1591444</b>	-030 <b>-031</b> -033 -034 <b>-038</b>	Розетка без заземления со шторками, 2P	16 А	250 В~	Винтовое

### РОЗЕТКА IP44



Артикул	Цвет	Описание	Ток	Напряжение	Подключение
<b>1590450</b>	-030 <b>-031</b> -033 -034 <b>-038</b>	Розетка с заземлением, со шторками и крышкой, моноблок	16 А	250 В~	Винтовое

### РОЗЕТКИ ДВОЙНЫЕ



Артикул	Цвет	Описание	Ток	Напряжение	Подключение
<b>1590451</b>	-030 <b>-031</b> -033 -034 <b>-038</b>	Розетка двойная с заземлением Schuko со шторками, 2x2P+E	16 А	250 В~	Винтовое
<b>1590456</b>	-030 <b>-031</b> -033 -034 <b>-038</b>	Розетка двойная с заземлением Schuko, 2x2P+E	16 А	250 В~	Винтовое

Монтаж в стандартную монтажную коробку



Артикул	Цвет	Описание	Ток	Напряжение	Подключение
<b>1590459</b>	-030 <b>-031</b> -033 -034 <b>-038</b>	Розетка двойная с заземлением Schuko, 2x2P+E	16 А	250 В~	Винтовое
<b>1590457</b>	-030 <b>-031</b> -033 -034 <b>-038</b>	Розетка двойная без заземления, 2x2P	16 А	250 В~	Винтовое

Монтаж в стандартную монтажную коробку





# Данные и Мультимедиа

ЦВЕТ ▶ -030 БЕЛЫЙ -031 СЛОНОВАЯ КОСТЬ -033 АЛЮМИНИЙ -034 ШАМПАНЬ -038 ГРАФИТ

## РОЗЕТКИ TV / МУЛЬТИМЕДИА

### РОЗЕТКА TV

АРТИКУЛ	ЦВЕТ	ОПИСАНИЕ	ПОДКЛЮЧЕНИЕ
1591475	-030 -031 -033 -034 -038	Розетка TV одиночная	Винтовое

### РОЗЕТКА R-TV-SAT

АРТИКУЛ	ЦВЕТ	ОПИСАНИЕ	ПОДКЛЮЧЕНИЕ
1591466	-030 -031 -033 -034 -038	Розетка R-TV-SAT одиночная	Винтовое

### РОЗЕТКА HDMI

АРТИКУЛ	ЦВЕТ	ОПИСАНИЕ	ПОДКЛЮЧЕНИЕ
1591407	-030 -031 -033 -034 -038	Розетка HDMI, v1.4, «мама-мама»	Разъем







ЦВЕТ ▶

-030 БЕЛЫЙ	-031 СЛОНОВАЯ КОСТЬ	-033 АЛЮМИНИЙ	-034 ШАМПАНЬ	-038 ГРАФИТ
---------------	------------------------	------------------	-----------------	----------------


## РОЗЕТКИ ДЛЯ ПЕРЕДАЧИ ГОЛОСА И ДАННЫХ

### ТЕЛЕФОННЫЕ РОЗЕТКИ


Артикул	Цвет	Описание	Подключение
 1591480	-030 -031 -033 -034 -038	Розетка RJ11	Винтовое


Артикул	Цвет	Описание	Подключение
 1591589	-030 -031 -033 -034 -038	Розетка двойная 2xRJ11	Винтовое

### КОМБИНИРОВАННАЯ РОЗЕТКА


Артикул	Цвет	Описание
 1591590	-030 -031 -033 -034 -038	Розетка RJ11 + RJ45 Cat.6, Systemax


### РОЗЕТКИ ДЛЯ ПЕРЕДАЧИ ДАННЫХ AMP CAT.6A

Артикул	Цвет	Описание
 1591563	-030 -031 -033 -034 -038	Розетка RJ45 Cat.6a, AMP, FTP

Артикул	Цвет	Описание
 1591564	-030 -031 -033 -034 -038	Розетка двойная 2xRJ45 Cat.6a, AMP, FTP

### РОЗЕТКИ ДЛЯ ПЕРЕДАЧИ ДАННЫХ SYSTEMAX CAT.6

Артикул	Цвет	Описание
 1591598	-030 -031 -033 -034 -038	Розетка RJ45 Cat.6, Systemax

Артикул	Цвет	Описание
 1591593	-030 -031 -033 -034 -038	Розетка двойная 2xRJ45 Cat.6, Systemax





# Функциональные механизмы

ЦВЕТ ▶ **-030** БЕЛЫЙ **-031** СЛОНОВАЯ КОСТЬ **-033** АЛЮМИНИЙ **-034** ШАМПАНЬ **-038** ГРАФИТ


## УПРАВЛЕНИЕ И РЕГУЛИРОВКА ОСВЕЩЕНИЯ

### СВЕТОРЕГУЛЯТОРЫ ЭЛЕКТРОННЫЕ


АРТИКУЛ	ЦВЕТ	ОПИСАНИЕ	НАПРЯЖЕНИЕ	НАГРУЗКА	ПОДКЛЮЧЕНИЕ
	<b>1591311</b> -030 <b>-031</b> -033 -034 <b>-038</b>	Светорегулятор поворотного-нажимного, проходной	230 В~	40-500 Вт	Винтовое

АРТИКУЛ	ЦВЕТ	ОПИСАНИЕ	ТОК	НАПРЯЖЕНИЕ	НАГРУЗКА	ПОДКЛЮЧЕНИЕ
	<b>1591790</b> -030 <b>-031</b> -033 -034 <b>-038</b>	Светорегулятор поворотного-нажимного, проходной		230 В~	20-500 Вт	Винтовое
<b>1591794</b> -030 <b>-031</b> -033 -034 <b>-038</b>		Светорегулятор 1-10В, поворотного-нажимного	6 А	230 В~		Винтовое
<b>1591796</b> -030 <b>-031</b> -033 -034 <b>-038</b>		Светорегулятор для LED, поворотный		230 В~	5-215 Вт	Винтовое

### СВЕТОРЕГУЛЯТОР С ИК-УПРАВЛЕНИЕМ


АРТИКУЛ	ЦВЕТ	ОПИСАНИЕ	НАПРЯЖЕНИЕ	НАГРУЗКА	ПОДКЛЮЧЕНИЕ
	<b>1591713</b> -030 <b>-031</b> -033 -034 <b>-038</b>	Светорегулятор с ИК-управлением, проходной	230 В~	20-500 Вт	Винтовое

### ДАТЧИК ДВИЖЕНИЯ

АРТИКУЛ	ЦВЕТ	ОПИСАНИЕ	НАПРЯЖЕНИЕ	НАГРУЗКА	ПОДКЛЮЧЕНИЕ
	<b>1591721</b> -030 <b>-031</b> -033 -034 <b>-038</b>	Датчик движения с функцией плавного включения и отключения света	230 В~	20-500 Вт	Винтовое

## КОНТРОЛЬ ТЕМПЕРАТУРЫ

### РЕГУЛЯТОР ТЕПЛОГО ПОЛА

АРТИКУЛ	ЦВЕТ	ОПИСАНИЕ	ТОК	НАПРЯЖЕНИЕ	НАГРУЗКА	ПОДКЛЮЧЕНИЕ
	<b>1591775</b> -030 <b>-031</b> -033 -034 <b>-038</b>	Регулятор теплого пола, с датчиком, механический	16 А	230 В~	3600 Вт	Винтовое

# Прочее

ЦВЕТ ▶ -030 БЕЛЫЙ -031 СЛОНОВАЯ КОСТЬ -033 АЛЮМИНИЙ -034 ШАМПАНЬ -038 ГРАФИТ

## КОРОБКИ ДЛЯ НАКЛАДНОГО МОНТАЖА

### БЕЛЫЙ



Артикул	Описание
<b>1590751-030</b>	Коробка для накладного монтажа, 1 пост
<b>1590752-030</b>	Коробка для накладного монтажа, 2 поста
<b>1590753-030</b>	Коробка для накладного монтажа, 3 поста

### СЛОНОВАЯ КОСТЬ



Артикул	Описание
<b>1590751-031</b>	Коробка для накладного монтажа, 1 пост
<b>1590752-031</b>	Коробка для накладного монтажа, 2 поста
<b>1590753-031</b>	Коробка для накладного монтажа, 3 поста

### АЛЮМИНИЙ



Артикул	Описание
<b>1590751-033</b>	Коробка для накладного монтажа, 1 пост
<b>1590752-033</b>	Коробка для накладного монтажа, 2 поста
<b>1590753-033</b>	Коробка для накладного монтажа, 3 поста

### ШАМПАНЬ




Артикул	Описание
<b>1590751-034</b>	Коробка для накладного монтажа, 1 пост
<b>1590752-034</b>	Коробка для накладного монтажа, 2 поста
<b>1590753-034</b>	Коробка для накладного монтажа, 3 поста

### ГРАФИТ



Артикул	Описание
<b>1590751-038</b>	Коробка для накладного монтажа, 1 пост
<b>1590752-038</b>	Коробка для накладного монтажа, 2 поста
<b>1590753-038</b>	Коробка для накладного монтажа, 3 поста

## МАНЖЕТА




Артикул	Описание
<b>2155674</b>	Манжета для повышения уровня влагозащиты

## МОНТАЖНЫЕ КОРОБКИ



Артикул	Описание
<b>31710-61</b>	Монтажная коробка для скрытого монтажа со съемными боковыми перегородками, прямоугольная Размер – 75 x 70 x 43 мм, термопластик

Схемы стр. 381



Артикул	Описание
<b>31712-61</b>	Монтажная коробка для скрытого монтажа в пустотелые стены, круглая Размер – 74 x 74 x 45 мм, термопластик

Схемы стр. 381

# Simon | 15 Aqua



## НАДЕЖНАЯ ЗАЩИТА ОТ ВЛАГИ И ПЫЛИ

Simon 15 Aqua – достойный представитель среди специализированного оборудования для помещений с повышенной влажностью и использования под открытым небом.

Серия обладает уровнем защиты от пыли и влаги IP54



Выключатели  
Электрические розетки

8-02  
8-03

# Механизмы

ЦВЕТ ▶

-030  
БЕЛЫЙ

## ВЫКЛЮЧАТЕЛИ

### ОДНОКЛАВИШНЫЕ МЕХАНИЗМЫ

Артикул	Цвет	Описание	Ток	Напряжение	Влагозащита	Подключение
<b>1594101</b>	-030	Однополюсный выключатель	10 АХ	250 В~	IP54	Винтовое
<b>1594104</b>	-030	Однополюсный выключатель с подсветкой	10 АХ	250 В~	IP54	Винтовое

Артикул	Цвет	Описание	Ток	Напряжение	Влагозащита	Подключение
<b>1594201</b>	-030	Переключатель (проходной)	10 АХ	250 В~	IP54	Винтовое
<b>1594204</b>	-030	Переключатель (проходной) с подсветкой	10 АХ	250 В~	IP54	Винтовое

Артикул	Цвет	Описание	Ток	Напряжение	Влагозащита	Подключение
<b>1594251</b>	-030	Перекрестный выключатель (с 3-х мест)	10 АХ	250 В~	IP54	Винтовое
<b>1594254</b>	-030	Перекрестный выключатель (с 3-х мест) с подсветкой	10 АХ	250 В~	IP54	Винтовое

Артикул	Цвет	Описание	Ток	Напряжение	Влагозащита	Подключение
<b>1594150</b>	-030	Кнопочный выключатель с пиктограммой «звонок»	10 А	250 В~	IP54	Винтовое
<b>1594160</b>	-030	Кнопочный выключатель с пиктограммой «звонок», с подсветкой	10 А	250 В~	IP54	Винтовое

### ДВУХКЛАВИШНЫЕ МЕХАНИЗМЫ

Артикул	Цвет	Описание	Ток	Напряжение	Влагозащита	Подключение
<b>1594398</b>	-030	Двухклавишный выключатель	10 АХ	250 В~	IP54	Винтовое
<b>1594399</b>	-030	Двухклавишный выключатель с подсветкой	10 АХ	250 В~	IP54	Винтовое

Артикул	Цвет	Описание	Ток	Напряжение	Влагозащита	Подключение
<b>1594332</b>	-030	Двухклавишный кнопочный выключатель для жалюзи	10 А	250 В~	IP54	Винтовое

SIMON 15 AQUA

ЭЛЕКТРИЧЕСКИЕ РОЗЕТКИ

# Электрические розетки

ЦВЕТ ▶ -030 БЕЛЫЙ

## ЭЛЕКТРИЧЕСКИЕ РОЗЕТКИ

### РОЗЕТКИ ОДИНОЧНЫЕ

Артикул	Цвет	Описание	Ток	Напряжение	Влагозащита	Подключение
<b>1594445</b>	-030	Розетка с заземлением Schuko 2P+E, с крышкой	16 А	250 В~	IP54	Винтовое
<b>1594432</b>	-030	Розетка с заземлением Schuko 2P+E, с крышкой, со шторками	16 А	250 В~	IP54	Винтовое

### РОЗЕТКИ ДВОЙНЫЕ

Артикул	Цвет	Описание	Ток	Напряжение	Влагозащита	Подключение
<b>1594433</b>	-030	Розетка двойная с заземлением Schuko 2x2P+E, с крышкой	16 А	250 В~	IP54	Винтовое
<b>1594443</b>	-030	Розетка двойная с заземлением Schuko 2x2P+E, с крышкой, со шторками	16 А	250 В~	IP54	Винтовое

### РОЗЕТКИ ТРОЙНЫЕ

Артикул	Цвет	Описание	Ток	Напряжение	Влагозащита	Подключение
<b>1594437</b>	-030	Розетка тройная с заземлением Schuko 3x2P+E, с крышкой	16 А	250 В~	IP54	Винтовое
<b>1594447</b>	-030	Розетка тройная с заземлением Schuko 3x2P+E, с крышкой, со шторками	16 А	250 В~	IP54	Винтовое

# Аксессуары

### САЛЬНИК

Артикул	Описание
<b>1504660-030</b>	Сальник-переходник для герметичного соединения отдельных устройств или блоков

8-03

simon Генеральный каталог

# Simon | 24 Harmonie

## ГАРМОНИЧНОЕ СОЧЕТАНИЕ

Simon 24 Harmonie – серия, сущность которой заключается в сочетании эстетики и функциональности

Harmonie – коллекция, источником вдохновения для которой служат текстуры пространства, полного контрастов.

Simon 24 – механизм, разработанный для обеспечения эффективного функционирования в самых разных помещениях.

Система Push&Go – уникальная разработка, позволяющая сократить время монтажа в 2 раза, а также обеспечить более надежное соединение и безупречную фиксацию

Simon 24 Harmonie, когда все находится на своих местах

Рамки	9-05
Выключатели	9-07
Электрические розетки	9-09
Мультимедийные розетки	9-11
Информационные розетки	9-12
Функциональные механизмы	9-13
Прочее	9-14





## ЦВЕТА

В серии Simon 24 Harmonie представлены 4 основных цвета: белый, слоновая кость, алюминий и графит



**БЕЛЫЙ**

**СЛОНОВАЯ  
КОСТЬ**

**АЛЮМИНИЙ**

**ГРАФИТ**

Комбинирование цветов при помощи рамок из коллекции RADIANT расширяет возможности применения серии в различных интерьерах и пространствах



**АЛЮМИНИЙ / БЕЛЫЙ  
АЛЮМИНИЙ / ГРАФИТ**

**ЗОЛОТО / БЕЛЫЙ  
ЗОЛОТО / ГРАФИТ**

**ШАМПАНЬ / СЛ. КОСТЬ  
ШАМПАНЬ / ГРАФИТ**

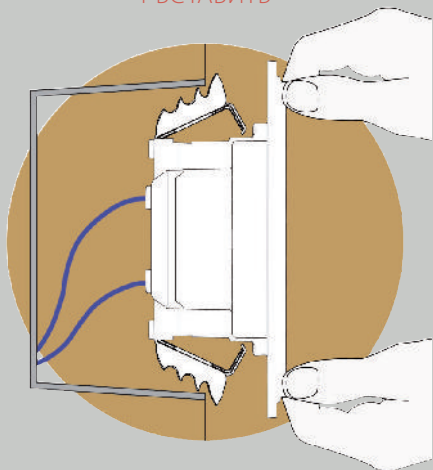
# СИСТЕМА, СОЗДАЮЩАЯ ПОЛНУЮ ГАРМОНИЮ

Главное новшество в механизме Simon 24 - это система Push&Go, уникальная разработка, позволяющая сократить время монтажа в 2 раза. Соединение более надежно по сравнению с винтовой фиксацией, при этом соблюдаются те же стандарты безопасности. Кроме того, обеспечивается надежная фиксация, при совместимости с любыми представленными в продаже монтажными коробками

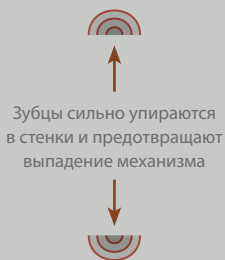
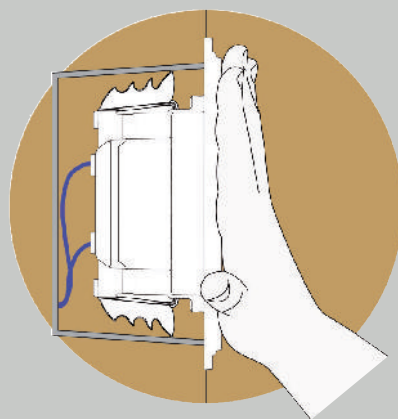


# PUSH & GO

1 ВСТАВИТЬ



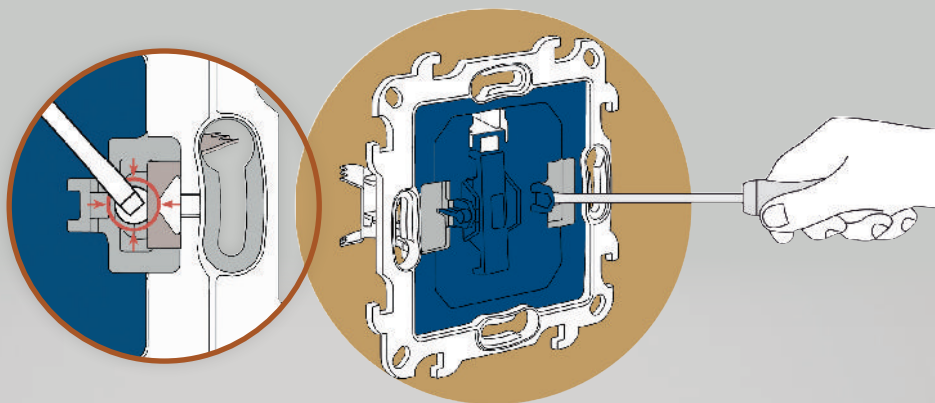
2 НАЖАТЬ



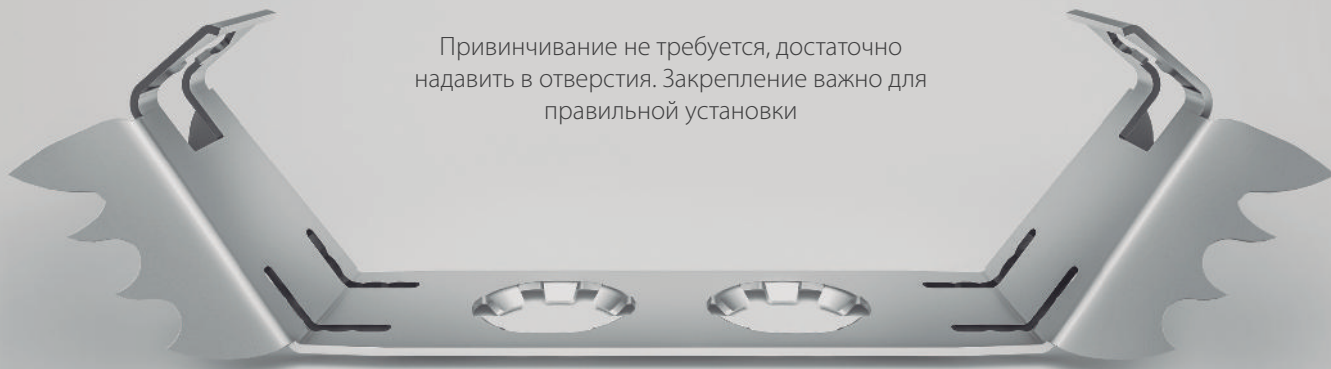
3 ДОПОЛНИТЕЛЬНО ЗАФИКСИРОВАТЬ

**x2**

БОЛЕЕ НАДЕЖНЫЙ  
МОНТАЖ  
В ДВА РАЗА БЫСТРЕЕ



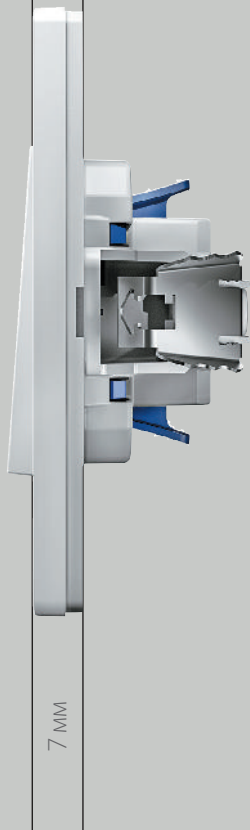
Привинчивание не требуется, достаточно надавить в отверстия. Закрепление важно для правильной установки



Simon 24 Harmonie предлагается с двумя вариантами монтажных лапок: с инновационной системой Push&Go (быстрее, надежнее, легкая установка) и со стандартными лапками

Реальный размер


## МИНИМАЛЬНАЯ ТОЛЩИНА РАМОК



7 мм

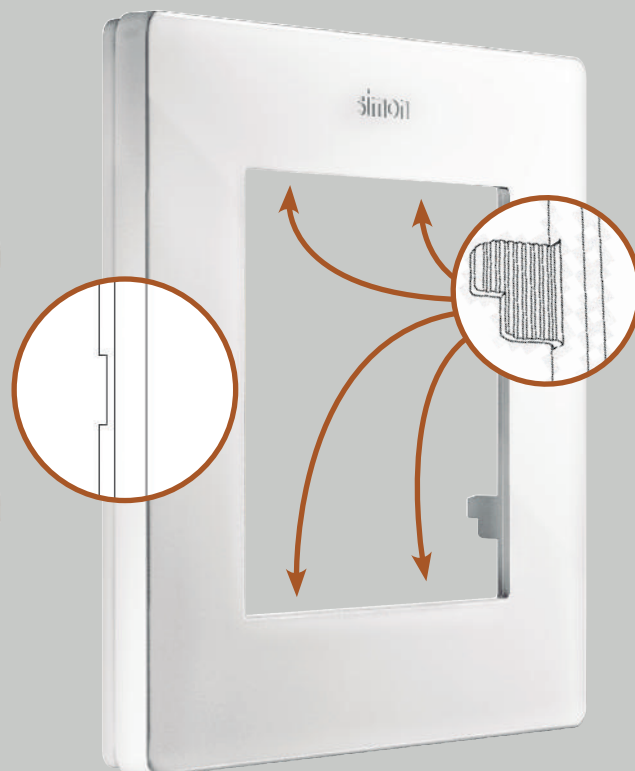
## НОВЫЙ МЕХАНИЗМ ВЫКЛЮЧАТЕЛЯ

- Мягкое касание
- Максимально тихий щелчок
- Конструкция выдерживает индуктивные нагрузки
- Более короткий ход клавиши




## МОНТАЖ РАМОК

- 4 зубчатых крепления
- Рамка фиксируется до щелчка
- Плотно прилегает к стене
- Простой демонтаж




## СИСТЕМА СОЕДИНЕНИЯ МЕХАНИЗМОВ PUZZLE

- Идеальное выравнивание
- Надежная фиксация
- Точная и быстрая установка рамки
- Суппорт из прочного термопласта



## БЕЗВИНТОВОЕ ПОДКЛЮЧЕНИЕ ВЫКЛЮЧАТЕЛЕЙ И РОЗЕТОК






- Быстрое подключение проводов любого типа
- Высокое качество контактной группы
- По 2 ввода провода на каждый контакт
- Простое отключение нажатием на замок





# Рамки

## Универсальные рамки

-  На 1 пост, 85 × 85 мм
-  На 2 поста, 156 × 85 мм
-  На 3 поста, 227 × 85 мм
-  На 4 поста, 298 × 85 мм
-  На 5 постов, 369 × 85 мм

- ЦВЕТ ▶ -030  
БЕЛЫЙ -031  
СЛОНОВАЯ КОСТЬ -038  
ГРАФИТ


## ESSENCE

### БЕЛЫЙ




Артикул	Описание
<b>2400610-030</b>	Рамка универсальная, 1 пост
<b>2400620-030</b>	Рамка универсальная, 2 поста
<b>2400630-030</b>	Рамка универсальная, 3 поста
<b>2400640-030</b>	Рамка универсальная, 4 поста
<b>2400650-030</b>	Рамка универсальная, 5 постов

### СЛОНОВАЯ КОСТЬ



Артикул	Описание
<b>2400610-031</b>	Рамка универсальная, 1 пост
<b>2400620-031</b>	Рамка универсальная, 2 поста
<b>2400630-031</b>	Рамка универсальная, 3 поста
<b>2400640-031</b>	Рамка универсальная, 4 поста
<b>2400650-031</b>	Рамка универсальная, 5 постов

### ГРАФИТ



Артикул	Описание
<b>2400610-038</b>	Рамка универсальная, 1 пост
<b>2400620-038</b>	Рамка универсальная, 2 поста
<b>2400630-038</b>	Рамка универсальная, 3 поста
<b>2400640-038</b>	Рамка универсальная, 4 поста
<b>2400650-038</b>	Рамка универсальная, 5 постов

- ЦВЕТ ▶ -033  
АЛЮМИНИЙ -034  
ШАМПАНЬ -166  
ЗОЛОТО

## RADIANT

### АЛЮМИНИЙ



Артикул	Описание
<b>2400610-033</b>	Рамка универсальная, 1 пост
<b>2400620-033</b>	Рамка универсальная, 2 поста
<b>2400630-033</b>	Рамка универсальная, 3 поста
<b>2400640-033</b>	Рамка универсальная, 4 поста
<b>2400650-033</b>	Рамка универсальная, 5 постов

### ШАМПАНЬ



Артикул	Описание
<b>2400610-034</b>	Рамка универсальная, 1 пост
<b>2400620-034</b>	Рамка универсальная, 2 поста
<b>2400630-034</b>	Рамка универсальная, 3 поста
<b>2400640-034</b>	Рамка универсальная, 4 поста
<b>2400650-034</b>	Рамка универсальная, 5 постов

### ЗОЛОТО



Артикул	Описание
<b>2400610-166</b>	Рамка универсальная, 1 пост
<b>2400620-166</b>	Рамка универсальная, 2 поста
<b>2400630-166</b>	Рамка универсальная, 3 поста
<b>2400640-166</b>	Рамка универсальная, 4 поста
<b>2400650-166</b>	Рамка универсальная, 5 постов






# Механизмы


ЦВЕТ ▶ **-030** БЕЛЫЙ **-031** СЛОНОВАЯ КОСТЬ **-033** АЛЮМИНИЙ **-038** ГРАФИТ

## ВЫКЛЮЧАТЕЛИ с системой Push&Go


### ОДНОКЛАВИШНЫЕ МЕХАНИЗМЫ

АРТИКУЛ	ЦВЕТ	ОПИСАНИЕ	МОНТАЖ	ТОК	НАПРЯЖЕНИЕ	ПОДКЛЮЧЕНИЕ
 2420101	-030 <b>-031</b> -033 <b>-038</b>	Однополюсный выключатель	Push&Go	10 AX	250 В~	Безвинтовое
2420201	-030 <b>-031</b> -033 <b>-038</b>	Переключатель (проходной)	Push&Go	10 AX	250 В~	Безвинтовое
2420251	-030 <b>-031</b> -033 <b>-038</b>	Перекрестный выключатель (с 3-х мест)	Push&Go	10 AX	250 В~	Безвинтовое
2420150	-030 <b>-031</b> -033 <b>-038</b>	Кнопочный переключатель	Push&Go	10 А	250 В~	Безвинтовое

### ДВУХКЛАВИШНЫЙ МЕХАНИЗМ

АРТИКУЛ	ЦВЕТ	ОПИСАНИЕ	МОНТАЖ	ТОК	НАПРЯЖЕНИЕ	ПОДКЛЮЧЕНИЕ
 2420398	-030 <b>-031</b> -033 <b>-038</b>	Двухклавишный выключатель	Push&Go	10 AX	250 В~	Безвинтовое

### МЕХАНИЗМ С ПОДСВЕТКОЙ

АРТИКУЛ	ЦВЕТ	ОПИСАНИЕ	МОНТАЖ	ТОК	НАПРЯЖЕНИЕ	ПОДКЛЮЧЕНИЕ
 2420204	-030 <b>-031</b> -033 <b>-038</b>	Переключатель (проходной) с подсветкой	Push&Go	10 AX	250 В~	Безвинтовое

Цвет подсветки – белый






ЦВЕТ ▶


-030 БЕЛЫЙ	-031 СЛОНОВАЯ КОСТЬ	-033 АЛЮМИНИЙ	-038 ГРАФИТ
---------------	------------------------	------------------	----------------

## ВЫКЛЮЧАТЕЛИ с монтажными лапками


### ОДНОКЛАВИШНЫЕ МЕХАНИЗМЫ

АТИКУЛ	ЦВЕТ	ОПИСАНИЕ	МОНТАЖ	ТОК	НАПРЯЖЕНИЕ	ПОДКЛЮЧЕНИЕ
 2450101	-030 -031 -033 -038	Однополюсный выключатель	Монтажные лапки	10 АХ	250 В~	Безвинтовое
2450201	-030 -031 -033 -038	Переключатель (проходной)	Монтажные лапки	10 АХ	250 В~	Безвинтовое
2450251	-030 -031 -033 -038	Перекрестный выключатель (с 3-х мест)	Монтажные лапки	10 АХ	250 В~	Безвинтовое
2450150	-030 -031 -033 -038	Кнопочный переключатель	Монтажные лапки	10 А	250 В~	Безвинтовое


### ДВУХКЛАВИШНЫЕ МЕХАНИЗМЫ

АТИКУЛ	ЦВЕТ	ОПИСАНИЕ	МОНТАЖ	ТОК	НАПРЯЖЕНИЕ	ПОДКЛЮЧЕНИЕ
 2450398	-030 -031 -033 -038	Двухклавишный выключатель	Монтажные лапки	10 АХ	250 В~	Безвинтовое
2410397	-030 -031 -033 -038	Переключатель двухклавишный (проходной)	Монтажные лапки	10 АХ	250 В~	Безвинтовое
2410151	-030 -031 -033 -038	Двухклавишный кнопочный переключатель	Монтажные лапки	10 А	250 В~	Безвинтовое


### ТРЕХКЛАВИШНЫЙ МЕХАНИЗМ

АТИКУЛ	ЦВЕТ	ОПИСАНИЕ	МОНТАЖ	ТОК	НАПРЯЖЕНИЕ	ПОДКЛЮЧЕНИЕ
 2450391	-030 -031 -033 -038	Трехклавишный выключатель	Монтажные лапки	10 АХ	250 В~	Безвинтовое

### МЕХАНИЗМЫ С ПОДСВЕТКОЙ

АТИКУЛ	ЦВЕТ	ОПИСАНИЕ	МОНТАЖ	ТОК	НАПРЯЖЕНИЕ	ПОДКЛЮЧЕНИЕ
 2420104	-030 -031 -033 -038	Однополюсный выключатель с подсветкой	Push&Go	10 АХ	250 В~	Безвинтовое
2450204	-030 -031 -033 -038	Переключатель (проходной) с подсветкой	Монтажные лапки	10 АХ	250 В~	Безвинтовое
2420160	-030 -031 -033 -038	Кнопочный переключатель с подсветкой	Push&Go	10 А	250 В~	Безвинтовое

Цвет подсветки – белый

АТИКУЛ	ЦВЕТ	ОПИСАНИЕ	МОНТАЖ	ТОК	НАПРЯЖЕНИЕ	ПОДКЛЮЧЕНИЕ
 2450392	-030 -031 -033 -038	Двухклавишный выключатель с подсветкой	Монтажные лапки	10 АХ	250 В~	Безвинтовое

Цвет подсветки – белый




# Электрические розетки


ЦВЕТ ▶ **-030** БЕЛЫЙ **-031** СЛОНОВАЯ КОСТЬ **-033** АЛЮМИНИЙ **-038** ГРАФИТ

## ЭЛЕКТРИЧЕСКИЕ РОЗЕТКИ с системой Push&Go

### РОЗЕТКИ С ЗАЗЕМЛЕНИЕМ


	АРТИКУЛ	ЦВЕТ	ОПИСАНИЕ	МОНТАЖ	ТОК	НАПРЯЖЕНИЕ	ПОДКЛЮЧЕНИЕ
	<b>2420432</b>	-030 <b>-031</b> -033 <b>-038</b>	Розетка с заземлением Schuko со шторками, 2P+E	Push&Go	16 А	250 В~	Безвинтовое
	<b>2420434</b>	-030 <b>-031</b> -033 <b>-038</b>	Розетка с заземлением Schuko, 2P+E	Push&Go	16 А	250 В~	Безвинтовое

### РОЗЕТКА IP44


	АРТИКУЛ	ЦВЕТ	ОПИСАНИЕ	МОНТАЖ	ТОК	НАПРЯЖЕНИЕ	ПОДКЛЮЧЕНИЕ
	<b>2420448</b>	-030 <b>-031</b> -033 <b>-038</b>	Розетка с заземлением Schuko со шторками, 2P+E, с крышкой и пылевлагозащитой IP44	Push&Go	16 А	250 В~	Безвинтовое

## ЭЛЕКТРИЧЕСКИЕ РОЗЕТКИ с монтажными лапками


### РОЗЕТКИ С ЗАЗЕМЛЕНИЕМ

	АРТИКУЛ	ЦВЕТ	ОПИСАНИЕ	МОНТАЖ	ТОК	НАПРЯЖЕНИЕ	ПОДКЛЮЧЕНИЕ
	<b>2450432</b>	-030 <b>-031</b> -033 <b>-038</b>	Розетка с заземлением Schuko со шторками, 2P+E	Монтажные лапки	16 А	250 В~	Безвинтовое
	<b>2450434</b>	-030 <b>-031</b> -033 <b>-038</b>	Розетка с заземлением Schuko, 2P+E	Монтажные лапки	16 А	250 В~	Безвинтовое

### РОЗЕТКИ БЕЗ ЗАЗЕМЛЕНИЯ

	АРТИКУЛ	ЦВЕТ	ОПИСАНИЕ	МОНТАЖ	ТОК	НАПРЯЖЕНИЕ	ПОДКЛЮЧЕНИЕ
	<b>2450441</b>	-030 <b>-031</b> -033 <b>-038</b>	Розетка без заземления, со шторками, 2P	Монтажные лапки	16 А	250 В~	Безвинтовое
	<b>2450442</b>	-030 <b>-031</b> -033 <b>-038</b>	Розетка без заземления, 2P	Монтажные лапки	16 А	250 В~	Безвинтовое

### РОЗЕТКА IP44

	АРТИКУЛ	ЦВЕТ	ОПИСАНИЕ	МОНТАЖ	ТОК	НАПРЯЖЕНИЕ	ПОДКЛЮЧЕНИЕ
	<b>2450448</b>	-030 <b>-031</b> -033 <b>-038</b>	Розетка с заземлением Schuko со шторками, 2P+E, с крышкой и пылевлагозащитой IP44	Монтажные лапки	16 А	250 В~	Безвинтовое





ЦВЕТ ▶

-030  
БЕЛЫЙ-031  
СЛОНОВАЯ КОСТЬ-033  
АЛЮМИНИЙ-038  
ГРАФИТ

## ДВОЙНЫЕ ЭЛЕКТРИЧЕСКИЕ РОЗЕТКИ

### РОЗЕТКА ДВОЙНАЯ С ЗАЗЕМЛЕНИЕМ



Артикул	Цвет	Описание	Монтаж	Ток	Напряжение	Подключение
2450459	-030 -031 -033 -038	Розетка двойная с заземлением Schuko, 2x2P+E	Монтажные лапки	16 А	250 В~	Винтовое

Монтаж в стандартную монтажную коробку

### РОЗЕТКА ДВОЙНАЯ БЕЗ ЗАЗЕМЛЕНИЯ



Артикул	Цвет	Описание	Монтаж	Ток	Напряжение	Подключение
2450457	-030 -031 -033 -038	Розетка двойная без заземления, 2x2P	Монтажные лапки	16 А	250 В~	Винтовое

Монтаж в стандартную монтажную коробку

## ЗАРЯДНОЕ УСТРОЙСТВО USB

### ЗАРЯДНОЕ УСТРОЙСТВО 2xUSB ТИП А



Артикул	Цвет	Описание	Монтаж	Ток	Напряжение	Подключение
2411096	-030 -031 -033 -038	Зарядное устройство 2xUSB, Тип А	Монтажные лапки	2.1 А	5 В	Винтовое

Позволяет заряжать электронные устройства (мобильные телефоны, смартфоны, планшетные компьютеры, медиаплееры и т.д.)



SIMON 24 HARMONIE

МУЛЬТИМЕДИЙНЫЕ РОЗЕТКИ

# Данные и Мультимедиа

 ЦВЕТ ▶ **-030** БЕЛЫЙ **-031** СЛОНОВАЯ КОСТЬ **-033** АЛЮМИНИЙ **-038** ГРАФИТ

## РОЗЕТКИ TV / МУЛЬТИМЕДИА

### РОЗЕТКА TV

Артикул	Цвет	Описание	Подключение
<b>2410475</b>	-030 <b>-031</b> -033 <b>-038</b>	Розетка TV проходная	Винтовое
<b>2450476</b>	-030 <b>-031</b> -033 <b>-038</b>	Розетка TV оконечная	Винтовое
<b>2450477</b>	-030 <b>-031</b> -033 <b>-038</b>	Розетка TV одиночная	Винтовое

### РОЗЕТКА TV-SAT

Артикул	Цвет	Описание	Подключение
<b>2410485</b>	-030 <b>-031</b> -033 <b>-038</b>	Розетка TV-SAT проходная	Винтовое
<b>2410486</b>	-030 <b>-031</b> -033 <b>-038</b>	Розетка TV-SAT оконечная	Винтовое
<b>2410487</b>	-030 <b>-031</b> -033 <b>-038</b>	Розетка TV-SAT одиночная	Винтовое

### РОЗЕТКА HDMI

Артикул	Цвет	Описание	Подключение
<b>2411094</b>	-030 <b>-031</b> -033 <b>-038</b>	Розетка HDMI, v1.4, «мама-мама»	Разъем

### РОЗЕТКА HDMI + USB

Артикул	Цвет	Описание	Подключение
<b>2411095</b>	-030 <b>-031</b> -033 <b>-038</b>	Розетка HDMI + USB, HDMI v1.4, USB 2.0 Тип А	HDMI - Разъем USB - Винтовое

USB применяется для передачи данных

### РОЗЕТКА 2XUSB

Артикул	Цвет	Описание	Подключение
<b>2411090</b>	-030 <b>-031</b> -033 <b>-038</b>	Розетка 2xUSB 2.0, Тип А	Винтовое

USB применяется для передачи данных

9-11

Генеральный каталог



ЦВЕТ ▶

-030  
БЕЛЫЙ-031  
СЛОНОВАЯ КОСТЬ-033  
АЛЮМИНИЙ-038  
ГРАФИТ

## РОЗЕТКИ ДЛЯ ПЕРЕДАЧИ ГОЛОСА И ДАННЫХ

### РОЗЕТКА ТЕЛЕФОННАЯ



Артикул	Цвет	Описание	Подключение
2410480	-030 -031 -033 -038	Розетка телефонная RJ11, 4 контакта	Винтовое

### РОЗЕТКИ ДЛЯ ПЕРЕДАЧИ ДАННЫХ



Артикул	Цвет	Описание
2410598	-030 -031 -033 -038	Розетка информационная RJ45 Cat.5e, UTP
2410599	-030 -031 -033 -038	Розетка информационная RJ45 Cat.6, UTP



Артикул	Цвет	Описание
2450593	-030 -031 -033 -038	Розетка информационная 2xRJ45 Cat.5e, UTP
2410600	-030 -031 -033 -038	Розетка информационная 2xRJ45 Cat.6, UTP



SIMON 24 HARMONIE

ФУНКЦИОНАЛЬНЫЕ МЕХАНИЗМЫ

# Функциональные механизмы

 ЦВЕТ ▶ -030 БЕЛЫЙ -031 СЛОНОВАЯ КОСТЬ -033 АЛЮМИНИЙ -038 ГРАФИТ

## УПРАВЛЕНИЕ И РЕГУЛИРОВКА ОСВЕЩЕНИЯ

### СВЕТОРЕГУЛЯТОРЫ ЭЛЕКТРОННЫЕ

АРТИКУЛ	ЦВЕТ	ОПИСАНИЕ	НАПРЯЖЕНИЕ	НАГРУЗКА	ПОДКЛЮЧЕНИЕ
<b>2410313</b>	-030 <b>-031</b> -033 <b>-038</b>	Светорегулятор поворотной-нажимной, проходной Предназначен для ламп накаливания, галогеновых ламп и электромагнитных трансформаторов	230 В~	40-450 Вт	Винтовое
<b>2412313</b>	-030 <b>-031</b> -033 <b>-038</b>	Светорегулятор LED поворотной-нажимной, проходной Предназначен для диммируемых LED-ламп, ламп накаливания, галогеновых ламп и электронных трансформаторов	230 В~	6-60/120 Вт	Винтовое

## КАРТОЧНЫЙ ВЫКЛЮЧАТЕЛЬ

### КАРТОЧНЫЙ ВЫКЛЮЧАТЕЛЬ С ПОДСВЕТКОЙ

АРТИКУЛ	ЦВЕТ	ОПИСАНИЕ	ТОК	НАПРЯЖЕНИЕ	ПОДКЛЮЧЕНИЕ
<b>2410526</b>	-030 <b>-031</b> -033 <b>-038</b>	Карточный выключатель с 1 микровыключателем и световым индикатором для карточек шириной 45-53 мм Необходим монтаж в сочетании с силовым контактором/реле	6 (2) А	230 В~	Безвинтовое «Фастон»

## УПРАВЛЕНИЕ ЖАЛЮЗИ

### КНОПОЧНЫЙ ВЫКЛЮЧАТЕЛЬ ЖАЛЮЗИ

АРТИКУЛ	ЦВЕТ	ОПИСАНИЕ	МОНТАЖ	ТОК	НАПРЯЖЕНИЕ	ПОДКЛЮЧЕНИЕ
<b>2410331</b>	-030 <b>-031</b> -033 <b>-038</b>	Кнопочный выключатель жалюзи без фиксации клавиш	Монтажные лапки	10 А	250 В~	Безвинтовое

### ТРЕХПОЗИЦИОННЫЙ ВЫКЛЮЧАТЕЛЬ ЖАЛЮЗИ

АРТИКУЛ	ЦВЕТ	ОПИСАНИЕ	МОНТАЖ	ТОК	НАПРЯЖЕНИЕ	ПОДКЛЮЧЕНИЕ
<b>2420333</b>	-030 <b>-031</b> -033 <b>-038</b>	Трехпозиционный выключатель жалюзи с фиксацией клавиши	Push&Go	10 А	250 В~	Безвинтовое

9-13

Генеральный каталог

# Прочее



ЦВЕТ ▶

-030  
БЕЛЫЙ

-031  
СЛОНОВАЯ КОСТЬ

-038  
ГРАФИТ

## ВЫВОД КАБЕЛЯ



Артикул	Цвет	Описание
<b>2410801</b>	-030 -031 -033 -038	Вывод кабеля

## ЗАГЛУШКА




Артикул	Цвет	Описание
<b>2400800</b>	-030 -031 -033 -038	Заглушка

## КОРОБКИ ДЛЯ НАКЛАДНОГО МОНТАЖА




Артикул	Цвет	Описание
<b>2400751</b>	-030 -031 -033 -038	Коробка для накладного монтажа, 1 пост
<b>2400752</b>	-030 -031 -033 -038	Коробка для накладного монтажа, 2 поста
<b>2400753</b>	-030 -031 -033 -038	Коробка для накладного монтажа, 3 поста

## МАНЖЕТА




Артикул	Описание
<b>2155674</b>	Манжета для повышения уровня влагозащиты

## МОНТАЖНЫЕ КОРОБКИ



Артикул	Описание
<b>31710-61</b>	Монтажная коробка для скрытого монтажа со съемными боковыми перегородками, прямоугольная Размер – 75 x 70 x 43 мм, термопластик



Артикул	Описание
<b>31712-61</b>	Монтажная коробка для скрытого монтажа в пустотелые стены, круглая Размер – 74 x 74 x 45 мм, термопластик

Схемы стр. Т

Схемы стр. Т

# Simon | 27 Play



## МЕНЯЙ ИГРАЯ

Серия Simon 27 Play позволяет украшать разные комнаты с использованием одного механизма.

Рамки этой серии могут устанавливаться как в вертикальном, так и в горизонтальном положении

Рамки и вставки

10-05

Сменные накладки

10-06



## ЦВЕТА

Изделия серии Simon 27 Play представлены в двух основных цветах - белом и слоновой кости



**БЕЛЫЙ**



**СЛОНОВАЯ КОСТЬ**




Также представлен вариант рамки для декоративных вставок




Прочная и компактная рамка.  
Крепкие защелки, обеспечивающие простую установку



# СМЕННЫЕ НАКЛАДКИ



ЛЕГКО И ПРОСТО измените внешний вид своего механизма серии 27 Play - одним щелчком, без каких-либо инструментов. Сменные накладки представлены в различных цветовых решениях, что позволяет с легкостью вписывать изделия в конкретный дизайн помещения и его декоративную среду



## ГАММА ARTIC

Матовые красный, желтый, оранжевый, синий, зеленый, фиолетовый, титан, черный



## ГАММА EXTREM

Серое солнце



## ГАММА COLOR

Черный глянец



## ГАММА МЕТАЛЛ

Нержавеющая сталь



## ДЕКОРАТИВНАЯ ВСТАВКА

Simon 27 Play позволяет устанавливать в специальную рамку декоративные вставки, представленные в семи цветовых решениях



Красный, зеленый, дымчатый, графит, синий, алюминий, золото

## ПРОЗРАЧНЫЕ НАКЛАДКИ И КЛАВИШИ



С помощью прозрачных накладок и клавиш любой механизм можно превратить в декоративный элемент по индивидуальному заказу. Используя наш шаблон, вы можете обыграть фотографии, рисунок обоев или выстроить сочетание с цветами настенной краски

## АНТИБАКТЕРИАЛЬНЫЕ НАКЛАДКИ И КЛАВИШИ



Эффективная защита от передачи бактерий через прикосновение рук. Используется для людных помещений, где очень важно обеспечить безопасность, как то: детские сады или больницы. Данные изделия сертифицированы Applus и не загрязняют окружающую среду

Applus<sup>+</sup>



# Рамки

ЦВЕТ ▶

-030  
БЕЛЫЙ-031  
СЛОНОВАЯ КОСТЬ

## Универсальные рамки


- На 1 пост, 91 × 85 мм
- На 2 поста, 162 × 85 мм
- На 3 поста, 233 × 85 мм
- На 4 поста, 304 × 85 мм

## Количество механизмов на рамку

- 1 пост: 1 широкий или 2 узких механизма
- 2 поста: 2 широких или 4 узких механизма
- 3 поста: 3 широких или 6 узких механизмов
- 4 поста: 4 широких или 8 узких механизмов

## РАМКИ БАЗОВЫЕ (с возможностью установки сменных накладок)

### БЕЛЫЙ



Артикул	Описание
<b>2700610-030</b>	Рамка универсальная, 1 пост
<b>2700620-030</b>	Рамка универсальная, 2 поста
<b>2700630-030</b>	Рамка универсальная, 3 поста
<b>2700640-030</b>	Рамка универсальная, 4 поста

### СЛОНОВАЯ КОСТЬ



Артикул	Описание
<b>2700610-031</b>	Рамка универсальная, 1 пост
<b>2700620-031</b>	Рамка универсальная, 2 поста
<b>2700630-031</b>	Рамка универсальная, 3 поста
<b>2700640-031</b>	Рамка универсальная, 4 поста

## РАМКИ С ВЫРЕЗОМ (для установки декоративной вставки или крышки)

### БЕЛЫЙ

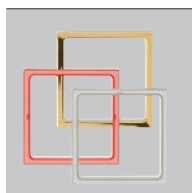


Артикул	Описание
<b>2701610-030</b>	Рамка универсальная, 1 пост
<b>2701620-030</b>	Рамка универсальная, 2 поста
<b>2701630-030</b>	Рамка универсальная, 3 поста
<b>2701640-030</b>	Рамка универсальная, 4 поста

ЦВЕТ ▶

-033  
АЛЮМИНИЙ-038  
ГРАФИТ-066  
ЗОЛОТО-109  
СИНИЙ-110  
КРАСНЫЙ-111  
ЗЕЛЕНый-112  
ДЫМЧАТЫЙ

### ДЕКОРАТИВНАЯ ВСТАВКА



Артикул	Цвет	Описание
<b>2700670</b>	-033 -038 -066 -109 -110 -111 -112	Декоративная вставка


### ДЕКОРАТИВНАЯ ОТКИДНАЯ КРЫШКА




Артикул	Цвет	Описание
<b>2700679</b>	-038 -109 -110 -111 -112	Декоративная крышка

# Сменные накладки


## ГАММА ARTIC




Артикул	Описание
<b>2700617-041</b>	Накладка на 1 пост, матовый титан
<b>2700627-041</b>	Накладка на 2 поста, матовый титан
<b>2700637-041</b>	Накладка на 3 поста, матовый титан
<b>2700647-041</b>	Накладка на 4 поста, матовый титан




Артикул	Описание
<b>2700617-080</b>	Накладка на 1 пост, матовый красный
<b>2700627-080</b>	Накладка на 2 поста, матовый красный
<b>2700637-080</b>	Накладка на 3 поста, матовый красный
<b>2700647-080</b>	Накладка на 4 поста, матовый красный




Артикул	Описание
<b>2700617-081</b>	Накладка на 1 пост, матовый желтый
<b>2700627-081</b>	Накладка на 2 поста, матовый желтый
<b>2700637-081</b>	Накладка на 3 поста, матовый желтый
<b>2700647-081</b>	Накладка на 4 поста, матовый желтый




Артикул	Описание
<b>2700617-082</b>	Накладка на 1 пост, мат. оранжевый
<b>2700627-082</b>	Накладка на 2 поста, мат. оранжевый
<b>2700637-082</b>	Накладка на 3 поста, мат. оранжевый
<b>2700647-082</b>	Накладка на 4 поста, мат. оранжевый



Артикул	Описание
<b>2700617-084</b>	Накладка на 1 пост, матовый зеленый
<b>2700627-084</b>	Накладка на 2 поста, матовый зеленый
<b>2700637-084</b>	Накладка на 3 поста, матовый зеленый
<b>2700647-084</b>	Накладка на 4 поста, матовый зеленый




Артикул	Описание
<b>2700617-085</b>	Накладка на 1 поста, мат. фиолетовый
<b>2700627-085</b>	Накладка на 2 поста, мат. фиолетовый
<b>2700637-085</b>	Накладка на 3 поста, мат. фиолетовый
<b>2700647-085</b>	Накладка на 4 поста, мат. фиолетовый



Артикул	Описание
<b>2700617-086</b>	Накладка на 1 пост, матовый черный
<b>2700627-086</b>	Накладка на 2 поста, матовый черный
<b>2700637-086</b>	Накладка на 3 поста, матовый черный
<b>2700647-086</b>	Накладка на 4 поста, матовый черный


## ГАММА МЕТАЛЛ



Артикул	Описание
<b>2700617-042</b>	Накладка на 1 пост, нерж. сталь
<b>2700627-042</b>	Накладка на 2 поста, нерж. сталь
<b>2700637-042</b>	Накладка на 3 поста, нерж. сталь
<b>2700647-042</b>	Накладка на 4 поста, нерж. сталь


Имитация металлической поверхности

## ГАММА EXTREME



Артикул	Описание
<b>2700617-805</b>	Накладка на 1 пост, Серое солнце
<b>2700627-805</b>	Накладка на 2 поста, Серое солнце
<b>2700637-805</b>	Накладка на 3 поста, Серое солнце
<b>2700647-805</b>	Накладка на 4 поста, Серое солнце

## ГАММА COLOR



Артикул	Описание
<b>2700617-071</b>	Накладка на 1 пост, черный глянец
<b>2700627-071</b>	Накладка на 2 поста, черный глянец
<b>2700637-071</b>	Накладка на 3 поста, черный глянец
<b>2700647-071</b>	Накладка на 4 поста, черный глянец

## АНТИБАКТЕРИАЛЬНЫЕ




Артикул	Описание
<b>2700617-060</b>	Накладка на 1 пост, белая
<b>2700627-060</b>	Накладка на 2 поста, белая
<b>2700637-060</b>	Накладка на 3 поста, белая
<b>2700647-060</b>	Накладка на 4 поста, белая

## ПРОЗРАЧНЫЕ



Артикул	Описание
<b>2700617-108</b>	Накладка на 1 пост, прозрачная
<b>2700627-108</b>	Накладка на 2 поста, прозрачная
<b>2700637-108</b>	Накладка на 3 поста, прозрачная
<b>2700647-108</b>	Накладка на 4 поста, прозрачная



Артикул	Описание
<b>2700617-112</b>	Накладка на 1 пост, дымчатая
<b>2700627-112</b>	Накладка на 2 поста, дымчатая
<b>2700637-112</b>	Накладка на 3 поста, дымчатая
<b>2700647-112</b>	Накладка на 4 поста, дымчатая

# Simon | 27 Scudo

## НАДЕЖНАЯ ЗАЩИТА

Эта серия предлагает уникальное решение, защищающее от ударов и повреждений, совместимое с механизмами Simon 27. Это идеальный продукт для условий применения, в которых механизмы используются в условиях большого потока людей или условий, требующих защиты механизмов от несанкционированного использования

The image shows a close-up of a dark grey switch plate. On the right side, the word "SIMON" is embossed in a stylized, lowercase font. To the left of the text is a rectangular recessed area, likely for a switch mechanism.

Рамки и Накладки TOP IMPACT  
Накладки и аксессуары

11-05  
11-06

## 4 ЦВЕТА И ЗАЩИТА

Цвета в соответствии с декоративными тенденциями:  
белый, матовый серый, хром и алюминий



БЕЛЫЙ

МАТОВЫЙ  
СЕРЫЙ

ХРОМ

### УДАРОПРОЧНЫЙ ТЕРМОПЛАСТ

- IK07 Ударопрочность
- IP40 Пылевлагозащита базовая
- IP44 Пылевлагозащита с манжетой



АЛЮМИНИЙ

### TOP IMPACT (АЛЮМИНИЙ И ЦИНК)

- IK09 Ударопрочность
- IP40 Пылевлагозащита базовая
- IP44 Пылевлагозащита с манжетой



IK07  
IK09



IP40  
IP44

## ЗАЩИТА МЕХАНИЗМА SIMON 27



### МОНТАЖ РАМКИ ПРИ ПОМОЩИ ИНСТРУМЕНТА

Защитные накладки на механизмы позволяют контролировать и избегать повреждений и краж. Специальное решение для мест с большим потоком людей. Больше не придется беспокоиться о механизмах



### МАКСИМАЛЬНАЯ ЗАЩИТА С ОГРАНИЧЕННЫМ ДОСТУПОМ

Крышка с ключом предотвращает доступ внутрь механизма, тем самым исключая неправильное использование его функций

## УКРЕПЛЕНИЕ МЕХАНИЗМА SIMON 27

В тех случаях, когда у нас уже есть установленные механизмы Simon 27, но нам необходимо обеспечить их более надежную защиту, мы можем заменить обычную рамку антивандальной рамкой и крышкой серии Scudo



Основание рамки Simon Scudo крепится к стене с помощью дюбелей и винтов, доступ к которым закрывается при монтаже устройства.  
Фиксирующие шпильки и винты скрываются внешней рамкой



## ПЫЛЕВЛАГОЗАЩИТА IP44




Манжета повышает уровень пылевлагозащиты до IP44



IP44

# Рамки

## Универсальные рамки

-  На 1 пост, 100 × 100 мм
-  На 2 поста, 171 × 100 мм
-  На 3 поста, 242 × 100 мм


Рамки поставляются в комплекте с установочным ключом

## Количество механизмов на рамку

- 1 пост: 1 широкий или 2 узких механизма
- 2 поста: 2 широких или 4 узких механизма
- 3 поста: 3 широких или 6 узких механизмов


## РАМКИ УНИВЕРСАЛЬНЫЕ

### БЕЛЫЙ



Артикул	Описание
<b>2705610-030</b>	Рамка универсальная, 1 пост
<b>2705620-030</b>	Рамка универсальная, 2 поста
<b>2705630-030</b>	Рамка универсальная, 3 поста

### МАТОВЫЙ СЕРЫЙ



Артикул	Описание
<b>2705610-063</b>	Рамка универсальная, 1 пост
<b>2705620-063</b>	Рамка универсальная, 2 поста
<b>2705630-063</b>	Рамка универсальная, 3 поста

### ХРОМ



Артикул	Описание
<b>2705610-124</b>	Рамка универсальная, 1 пост
<b>2705620-124</b>	Рамка универсальная, 2 поста
<b>2705630-124</b>	Рамка универсальная, 3 поста

### АЛЮМИНИЙ TOP IMPACT IK09 (алюминий и цинк)



Артикул	Описание
<b>2705610-033</b>	Рамка универсальная, 1 пост
<b>2705620-033</b>	Рамка универсальная, 2 поста

# Накладки

ЦВЕТ

-033  
АЛЮМИНИЙ

## НАКЛАДКИ TOP IMPACT IK09 (алюминий и цинк)



Артикул	Описание
<b>2705010-033</b>	Накладка на одноклавишный выключатель



Артикул	Описание
<b>2705011-033</b>	Накладка на одноклавишный выключатель с подсветкой или индикацией



Артикул	Описание
<b>2705092-033</b>	Крышка откидная с полем для надписи



Артикул	Описание
<b>2705091-033</b>	Крышка откидная с полем для надписи и замком Ключи (2 шт.) включены в комплект поставки



















ЦВЕТ ▶

-030  
БЕЛЫЙ-063  
СЕРЫЙ

## НАКЛАДКИ (ударопрочный термопласт)

	Артикул <b>2705010</b>	Цвет -030 -063	Описание Накладка на одноклавишный выключатель		Артикул <b>2705011</b>	Цвет -030 -063	Описание Накладка на одноклавишный выключатель с подсветкой или индикацией
	Артикул <b>2705026</b>	Цвет -030 -063	Описание Накладка на двухклавишный выключатель		Артикул <b>2705041</b>	Цвет -030 -063	Описание Накладка с защитными шторками на электрическую розетку Schuco с заземлением
	Артикул <b>2705092</b>	Цвет -030 -063	Описание Крышка откидная		Артикул <b>2705091</b>	Цвет -030 -063	Описание Крышка откидная с полем для надписи и замком. Ключи (2 шт.) включены в комплект поставки
	Артикул <b>2705062</b>	Цвет -030 -063	Описание Накладка на телефонную розетку		Артикул <b>2705097</b>	Цвет -030 -063	Описание Накладка на розетку R-TV+SAT
	Артикул <b>2705088</b>	Цвет -030 -063	Описание Адаптер для установки механизмов Simon 27 без демонтажа комплектных накладок				

## АКСЕССУАРЫ

	Артикул <b>2705036-102</b>	Описание Светофильтр матовый белый для ориентационного светильника арт. 75370-39		Артикул <b>2705036-096</b>	Описание Светофильтр матовый красный для ориентационного светильника арт. 75370-39
	Артикул <b>2705036-108</b>	Описание Светофильтр матовый зеленый для ориентационного светильника арт. 75370-39		Артикул <b>2705891-039</b>	Описание Комплект дополнительных ключей (2 шт.) для крышек с замком арт. 2705091
	Артикул <b>2705950-030</b>	Описание Манжета для повышения уровня пылевлагозащиты до IP44. Возможно использовать с многопостовыми рамками Scudo			

# Simon|27

## МЕХАНИЗМЫ

Механизмы Simon 27 – это качество работы и надежность подключения, возможность комбинировать механизмы благодаря модульной системе и устанавливать в стандартные монтажные коробки



Выключатели	12-03
Электрические розетки	12-05
Мультимедийные розетки	12-07
Информационные розетки	12-08
Светорегуляторы	12-09
Датчики движения	12-10
Выключатели для жалюзи	12-11
Контроль температуры	12-12
Карточечные выключатели	12-12
Сигнальные механизмы	12-13
Прочее	12-14

## ПРИМЕНЕНИЕ

Механизмы Simon 27 могут применяться для следующих серий рамок и решений:

### Simon|27

#### Simon|27 Play



#### Simon|27 Scudo



### Simon|44 Aqua





# Механизмы

ЦВЕТ ▶	-64 -65 БЕЛЫЙ	-61 -62 СЛОНОВАЯ КОСТЬ	-66 -67 СЕРЫЙ	-038 ГРАФИТ	-109 СИНИЙ	-110 КРАСНЫЙ	-111 ЗЕЛЕНый	-112 ДЫМЧАТЫЙ	-108 ПРОЗРАЧНЫЙ	-060 АНТИБАКТЕРИАЛЬНЫЙ
--------	------------------	---------------------------	------------------	----------------	---------------	-----------------	-----------------	------------------	--------------------	---------------------------

## ВЫКЛЮЧАТЕЛИ

### МЕХАНИЗМЫ БЕЗ ПОДСВЕТКИ




АРТИКУЛ	ЦВЕТ	ОПИСАНИЕ	ТОК	НАПРЯЖЕНИЕ	ПОДКЛЮЧЕНИЕ
27101	-65 -62	Однополюсный выключатель	10 АХ	250 В~	Безвинтовое
27201	-65 -62 -67	Переключатель (проходной)	10 АХ	250 В~	Безвинтовое
27251	-65 -62	Перекрестный выключатель (с 3-х мест)	10 АХ	250 В~	Безвинтовое
27211	-65 -62	Переключатель (проходной), 16 А	16 АХ	250 В~	Безвинтовое
27133	-65 -62	Двухполюсный выключатель, 16 А	16 АХ	250 В~	Винтовое

Схемы стр. Т

СМЕННЫЕ  
КЛАВИШИ  
(ОПЦИЯ)

2720010	-038 -108 -060	Клавиша широкая: графит, прозрачная, антибактериальная
	-109 -110	Клавиша широкая полупрозрачная: синяя, красная
	-111 -112	Клавиша широкая полупрозрачная: зеленая, дымчатая



АРТИКУЛ	ЦВЕТ	ОПИСАНИЕ	ТОК	НАПРЯЖЕНИЕ	ПОДКЛЮЧЕНИЕ
27659	-65 -62 -67	Кнопочный выключатель без пиктограммы	10 А	250 В~	Безвинтовое
27150	-65 -62	Кнопочный выключатель с пиктограммой «звонок»	10 А	250 В~	Безвинтовое
27151	-65 -62	Кнопочный выключатель с пиктограммой «свет»	10 А	250 В~	Безвинтовое

Схемы стр. Т

### МЕХАНИЗМЫ БЕЗ ПОДСВЕТКИ УЗКИЕ



АРТИКУЛ	ЦВЕТ	ОПИСАНИЕ	ТОК	НАПРЯЖЕНИЕ	ПОДКЛЮЧЕНИЕ
27101	-64 -61	Однополюсный выключатель узкий	10 АХ	250 В~	Безвинтовое
27201	-64 -61 -66	Переключатель (проходной) узкий	10 АХ	250 В~	Безвинтовое
27251	-64 -61	Перекрестный выключатель (с 3-х мест) узкий	10 АХ	250 В~	Безвинтовое
27211	-64 -61	Переключатель (проходной) узкий, 16 А	16 АХ	250 В~	Безвинтовое

Схемы стр. Т

СМЕННЫЕ  
КЛАВИШИ  
(ОПЦИЯ)


2710010	-038	Клавиша узкая: графит
	-109 -110	Клавиша узкая полупрозрачная: синяя, красная
	-111 -112	Клавиша узкая полупрозрачная: зеленая, дымчатая



АРТИКУЛ	ЦВЕТ	ОПИСАНИЕ	ТОК	НАПРЯЖЕНИЕ	ПОДКЛЮЧЕНИЕ
27659	-64 -61	Кнопочный выключатель узкий без пиктограммы	10 А	250 В~	Безвинтовое
27150	-64 -61	Кнопочный выключатель узкий с пиктограммой «звонок»	10 А	250 В~	Безвинтовое
27151	-64 -61	Кнопочный выключатель узкий с пиктограммой «свет»	10 А	250 В~	Безвинтовое

Схемы стр. Т

### ШНУРОВОЙ ВЫКЛЮЧАТЕЛЬ



АРТИКУЛ	ЦВЕТ	ОПИСАНИЕ	ТОК	НАПРЯЖЕНИЕ	ПОДКЛЮЧЕНИЕ
27153	-65 -62	Шнуровой кнопочный выключатель	10 А	250 В~	Безвинтовое



ЦВЕТ ▶

**-64 -65**  
БЕЛЫЙ**-61 -62**  
СЛОНОВАЯ КОСТЬ**-67**  
СЕРЫЙ**-037**  
КРАСНЫЙ**-064**  
ГОЛУБОЙ

## МЕХАНИЗМЫ С ПОДСВЕТКОЙ

Артикул	Цвет	Описание	Ток	Напряжение	Подключение
<b>27104</b>	-65 -62	Однополюсный выключатель с подсветкой	10 АХ	250 В~	Безвинтовое
<b>27204</b>	-65 -62 -67	Переключатель (проходной) с подсветкой	10 АХ	250 В~	Безвинтовое
<b>27254</b>	-65 -62	Перекрестный выключатель (с 3-х мест) с подсветкой	10 АХ	250 В~	Безвинтовое

Цвет подсветки – голубой

Схемы стр. Т

Артикул	Цвет	Описание	Ток	Напряжение	Подключение
<b>27669</b>	-65 -62 -67	Кнопочный выключатель без пиктограммы с подсветкой	10 А	250 В~	Безвинтовое
<b>27160</b>	-65 -62	Кнопочный выключатель с пиктограммой «звонок» с подсветкой	10 А	250 В~	Безвинтовое
<b>27161</b>	-65 -62	Кнопочный выключатель с пиктограммой «свет» с подсветкой	10 А	250 В~	Безвинтовое

Цвет подсветки – голубой

Схемы стр. Т

## МЕХАНИЗМЫ С ПОДСВЕТКОЙ УЗКИЕ

Артикул	Цвет	Описание	Ток	Напряжение	Подключение
<b>27104</b>	-64 -61	Однополюсный выключатель узкий с подсветкой	10 АХ	250 В~	Безвинтовое
<b>27204</b>	-64 -61	Переключатель (проходной) узкий с подсветкой	10 АХ	250 В~	Безвинтовое
<b>27254</b>	-64 -61	Перекрестный выключатель (с 3-х мест) узкий с подсветкой	10 АХ	250 В~	Безвинтовое

Цвет подсветки – голубой

Схемы стр. Т

Артикул	Цвет	Описание	Ток	Напряжение	Подключение
<b>27669</b>	-64 -61	Кнопочный выключатель узкий без пиктограммы с подсветкой	10 А	250 В~	Безвинтовое
<b>27160</b>	-64 -61	Кнопочный выключатель узкий с пиктограммой «звонок» с подсветкой	10 А	250 В~	Безвинтовое
<b>27161</b>	-64 -61	Кнопочный выключатель узкий с пиктограммой «свет» с подсветкой	10 А	250 В~	Безвинтовое

Цвет подсветки – голубой

Схемы стр. Т

## МЕХАНИЗМЫ С ИНДИКАТОРОМ

Артикул	Цвет	Описание	Ток	Напряжение	Подключение
<b>27102</b>	-65 -62	Однополюсный выключатель с индикатором	10 АХ	250 В~	Безвинтовое
<b>27202</b>	-65 -62	Переключатель (проходной) с индикатором	10 АХ	250 В~	Безвинтовое
<b>27212</b>	-65 -62	Переключатель (проходной) с индикатором, 16 А	16 АХ	250 В~	Безвинтовое
<b>27134</b>	-65 -62 -67	Двухполюсный выключатель с индикатором, 16 А	16 АХ	250 В~	Винтовое

Цвет индикации – голубой

Схемы стр. Т

## МЕХАНИЗМЫ С ИНДИКАТОРОМ УЗКИЕ

Артикул	Цвет	Описание	Ток	Напряжение	Подключение
<b>27102</b>	-64 -61	Однополюсный выключатель узкий с индикатором	10 АХ	250 В~	Безвинтовое
<b>27202</b>	-64 -61	Переключатель (проходной) узкий с индикатором	10 АХ	250 В~	Безвинтовое
<b>27134</b>	-64 -61	Двухполюсный выключатель узкий с индикатором, 16 А	16 АХ	250 В~	Винтовое

Цвет индикации – голубой

Схемы стр. Т

## БЛОК ПОДСВЕТКИ

Артикул	Цвет	Описание
<b>2700802</b>	<b>-037</b> <b>-064</b>	Блок LED-подсветки для выключателей с подсветкой и индикацией




# Электрические розетки

ЦВЕТ ▶

-35 -64 -65  
БЕЛЫЙ-32 -61 -62  
СЛОНОВАЯ КОСТЬ-37 -67  
СЕРЫЙ-038  
ГРАФИТ-68  
КРАСНЫЙ-060  
АНТИБАКТЕРИАЛЬНЫЙ

## ЭЛЕКТРИЧЕСКИЕ РОЗЕТКИ

### РОЗЕТКИ С ЗАЗЕМЛЕНИЕМ




Артикул	Цвет	Описание	Ток	Напряжение	Подключение
27432	-65 -62	Розетка с заземлением Schuko со шторками, 2P+E	16 А	250 В~	Безвинтовое
27472	-65 -62 -67	Розетка с заземлением Schuko со шторками, 2P+E	16 А	250 В~	Винтовое

СМЕННЫЕ  
НАКЛАДКИ  
(опция)

**2700041** -038  
Накладка розетки Schuko



**2700041** -060  
Накладка антибактериальная розетки Schuko




Артикул	Цвет	Описание	Ток	Напряжение	Подключение
27432	-68	Розетка с заземлением Schuko со шторками, 2P+E, красная	16 А	250 В~	Безвинтовое




Артикул	Цвет	Описание	Ток	Напряжение	Подключение
27490	-35 -32 -37	Розетка с заземлением Schuko, с крышкой, со шторками, 2P+E	16 А	250 В~	Винтовое

### РОЗЕТКИ БЕЗ ЗАЗЕМЛЕНИЯ



Артикул	Цвет	Описание	Ток	Напряжение	Подключение
27431	-65 -62	Розетка без заземления, со шторками, 2P	16 А	250 В~	Винтовое



Артикул	Цвет	Описание	Ток	Напряжение	Подключение
27431	-64 -61	Розетка без заземления узкая, 2P	10 А	250 В~	Винтовое




ЦВЕТ ▶

-34 -35 -030  
БЕЛЫЙ-31 -32 -031  
СЛОНОВАЯ КОСТЬ-38 -038  
ГРАФИТ


## ЭЛЕКТРИЧЕСКИЕ РОЗЕТКИ МЕЖДУНАРОДНЫХ СТАНДАРТОВ

## РОЗЕТКА С ЗАЗЕМЛЕНИЕМ



Артикул	Цвет	Описание	Ток	Напряжение	Подключение
27439	-35 -32 -38	Розетка европейско-американского стандарта с заземлением	16 А	250 В~	Винтовое

## РОЗЕТКА БЕЗ ЗАЗЕМЛЕНИЯ



Артикул	Цвет	Описание	Ток	Напряжение	Подключение
27438	-34 -31	Розетка европейско-американского стандарта узкая	15/16 А	125/250 В~	Винтовое

## ЗАРЯДНЫЕ УСТРОЙСТВА USB

## ЗАРЯДНОЕ УСТРОЙСТВО 2XUSB ТИП А



Артикул	Цвет	Описание	Ток USB	Напряжение USB	Напряжение	Подключение
2701096	-030 -031 -038	Зарядное устройство 2xUSB, Тип А	2.1 А	5 В	250 В~	Винтовое

Позволяет заряжать электронные устройства (мобильные телефоны, смартфоны, планшетные компьютеры, медиаплееры и т.д.)

## ЗАРЯДНОЕ УСТРОЙСТВО USB ТИП А УЗКОЕ



Артикул	Цвет	Описание	Ток USB	Напряжение USB	Напряжение	Подключение
2701097	-030 -031 -038	Зарядное устройство USB узкое, Тип А	2.1 А	5 В	250 В~	Винтовое

Позволяет заряжать электронные устройства (мобильные телефоны, смартфоны, планшетные компьютеры, медиаплееры и т.д.)

SIMON 27 МЕХАНИЗМЫ

МУЛЬТИМЕДИЙНЫЕ РОЗЕТКИ

# Данные и Мультимедиа

 ЦВЕТ ▶ **-34 -030** БЕЛЫЙ **-31 -031** СЛОНОВАЯ КОСТЬ **-38 -038** ГРАФИТ **-37** СЕРЫЙ

## РОЗЕТКИ TV / МУЛЬТИМЕДИА

### РОЗЕТКИ R-TV+SAT

Артикул	Цвет	Описание	Подключение
<b>75486-39</b>		Розетка R-TV+SAT одиночная	Винтовое
<b>75487-39</b>		Розетка R-TV+SAT проходная	Винтовое
<b>75488-39</b>		Розетка R-TV+SAT оконечная	Винтовое

Не совместима с Simon 27 Centralizaciones и Simon 44 Aqua!

Схемы стр. Т

+ НАКЛАДКА

<b>27097</b>	<b>-34 -31 -37 -38</b>	Накладка R-TV SAT
--------------	------------------------	-------------------

<b>27053</b>	<b>-34 -31</b>	Накладка R TV
--------------	----------------	---------------

### РОЗЕТКИ R-TV+SAT МОДУЛЬНЫЕ

Артикул	Цвет	Описание	Подключение
<b>75466-69</b>		Розетка R-TV+SAT одиночная	Винтовое
<b>75467-69</b>		Розетка R-TV+SAT проходная	Винтовое
<b>75468-69</b>		Розетка R-TV+SAT оконечная	Винтовое

Схемы стр. Т

+ НАКЛАДКА

<b>27097</b>	<b>-34 -31 -37 -38</b>	Накладка R-TV SAT
--------------	------------------------	-------------------

<b>27053</b>	<b>-34 -31</b>	Накладка R TV
--------------	----------------	---------------

### РОЗЕТКА TV

Артикул	Цвет	Описание	Подключение
<b>27475</b>	<b>-34</b> <b>-31</b>	Розетка TV узкая, одиночная	Пайка

### РОЗЕТКА VGA

Артикул	Цвет	Описание	Подключение
<b>2700091</b>	<b>-030</b> <b>-031</b> <b>-038</b>	Розетка VGA HD15, «мама»	Винтовое

Схемы стр. Т

### РОЗЕТКА HDMI

Артикул	Цвет	Описание	Подключение
<b>2701094</b>	<b>-030</b> <b>-031</b> <b>-038</b>	Розетка HDMI узкая, v1.4, «мама-мама»	Разъем

Схемы стр. Т

### РОЗЕТКА 3 RCA

Артикул	Цвет	Описание	Подключение
<b>2701093</b>	<b>-030</b> <b>-031</b> <b>-038</b>	Розетка 3 RCA узкая, для видео/аудио	Винтовое

### РОЗЕТКА MINI-JACK

Артикул	Цвет	Описание	Подключение
<b>2701092</b>	<b>-030</b> <b>-031</b> <b>-038</b>	Розетка Mini-Jack узкая, 3,5 мм, 3 контакта	Винтовое

Схемы стр. Т

### РОЗЕТКА USB

Артикул	Цвет	Описание	Подключение
<b>2701090</b>	<b>-030</b> <b>-031</b> <b>-038</b>	Розетка USB 2.0 узкая, Тип А, применяется для передачи данных	Винтовое

Схемы стр. Т

 12-07 | **simon** Генеральный каталог





ЦВЕТ ▶

-34 -35  
БЕЛЫЙ-31 -32  
СЛОНОВАЯ КОСТЬ-38  
ГРАФИТ-37  
СЕРЫЙ

## РОЗЕТКИ ДЛЯ ПЕРЕДАЧИ ГОЛОСА И ДАННЫХ

## РОЗЕТКИ ТЕЛЕФОННЫЕ



Артикул	Цвет	Описание	Подключение
<b>27480</b>	-35 -32	Розетка RJ11, 4 контакта	Винтовое
<b>27481</b>	-35 -32 -37 -38	Розетка RJ12, 6 контактов	Винтовое

Схемы стр. Т



Артикул	Цвет	Описание	Подключение
<b>27480</b>	-34 -31	Розетка RJ11 узкая, 4 контакта	Винтовое
<b>27481</b>	-34 -31	Розетка RJ12 узкая, 6 контактов	Винтовое

Схемы стр. Т

## РОЗЕТКИ ДЛЯ ПЕРЕДАЧИ ДАННЫХ ПРЯМЫЕ

РАЗЪЕМЫ	UTP		FTP
	 Cat. 5e, неэкранированный	 Cat. 6, неэкранированный	 Cat. 5e, экранированный
 <b>27087</b> -32 -35 -37 1 разъем	<b>CJ545U</b>	<b>CJ645U</b>	<b>CJ545FM</b>
 <b>27087</b> -31 -34 1 разъем	<b>CJ545U</b>	<b>CJ645U</b>	<b>CJ545FM</b>
 <b>27486</b> -32 -35 -37 2 разъема	<b>CJ545U</b>	<b>CJ645U</b>	<b>CJ545FM</b>

Совместимы с разъемами Keystone. Схемы стр. Т

## РОЗЕТКИ ДЛЯ ПЕРЕДАЧИ ДАННЫХ НАКЛОННЫЕ

РАЗЪЕМЫ	UTP		FTP
	 Cat. 5e, неэкранированный	 Cat. 6, неэкранированный	 Cat. 5e, экранированный
 <b>27081</b> -32 -35 -37 1 разъем	<b>CJ545U + MD67</b>	<b>CJ645U + MD67</b>	<b>CJ545FM + MD67</b>
 <b>27086</b> -32 -35 -37 2 разъема	<b>CJ545U + MD67</b>	<b>CJ645U + MD67</b>	<b>CJ545FM + MD67</b>

Совместимы с разъемами Keystone. Схемы стр. Т



# Функциональные механизмы

Лампы накаливания/ галогеновые 230В	Галогеновые лампы с электромагнитным трансформатором	Галогеновые лампы с электронным трансформатором	Люминесцентные лампы	Энергосберегающие лампы (КЛЛ)	Шины 1-10В
Угол	Дальность действия	Таймеры	Освещенность	Моторы	

ЦВЕТ ▶

-34 -65  
БЕЛЫЙ-31 -32  
СЛОНОВАЯ КОСТЬ

## УПРАВЛЕНИЕ И РЕГУЛИРОВКА ОСВЕЩЕНИЯ

### СВЕТОРЕГУЛЯТОРЫ УНИВЕРСАЛЬНЫЕ ЭЛЕКТРОННЫЕ

АРТИКУЛ	ЦВЕТ	ОПИСАНИЕ	НАПРЯЖЕНИЕ	МОЩНОСТЬ И ТИП НАГРУЗКИ	ПОДКЛЮЧЕНИЕ
<b>75319-39</b>		Светорегулятор универсальный поворот-нажимной, проходной	230 В~	40-500 Вт  40-500 ВА 	Винтовое
В комплекте с предохранителем 5 А и запасным предохранителем					

Схемы стр. Т

+ НАКЛАДКА

**27054**

-65 -62

Накладка светорегулятора

АРТИКУЛ	ЦВЕТ	ОПИСАНИЕ	НАПРЯЖЕНИЕ	МОЩНОСТЬ И ТИП НАГРУЗКИ	ПОДКЛЮЧЕНИЕ
<b>27313</b>	-34 -31	Светорегулятор универсальный узкий поворот-нажимной, проходной	230 В~	40-500 Вт  40-500 ВА 	Винтовое
Схемы стр. Т					

Схемы стр. Т

### СВЕТОРЕГУЛЯТОР 1-10 В

АРТИКУЛ	ЦВЕТ	ОПИСАНИЕ	НАПРЯЖЕНИЕ	МОЩНОСТЬ И ТИП НАГРУЗКИ	ПОДКЛЮЧЕНИЕ
<b>75317-39</b>		Светорегулятор 1-10 В поворот-нажимной, проходной, для регулируемых электронных балластов люминесцентных ламп и блоков питания LED-лент <b>с управлением 1-10 В</b>	230 В~	3 А 	Винтовое
В комплекте с предохранителем 0,5 А и запасным предохранителем					

Схемы стр. Т

+ НАКЛАДКА

**27054**

-65 -62

Накладка светорегулятора



ЦВЕТ ▶ **-34 -35 -65** БЕЛЫЙ **-31 -32 -62** СЛОНОВАЯ КОСТЬ **-67** СЕРЫЙ

## СВЕТОРЕГУЛЯТОР ЭЛЕКТРОННЫЙ

Артикул	Цвет	Описание	Напряжение	Мощность и тип нагрузки	Подключение
<b>2721316-039</b>		Светорегулирующий модуль, электронный С возможностью подключения до 5 дополнительных кнопок	230 В~	40–400 Вт 50–400 ВА	Винтовое

Схемы стр. Т

+ КНОПОЧНЫЙ ВЫКЛЮЧАТЕЛЬ

	<b>27659</b>	<b>-65 -62 -67</b>	Кнопочный выключатель без пиктограммы
--	--------------	--------------------	---------------------------------------

	<b>27151</b>	<b>-65 -62</b>	Кнопочный выключатель с пиктограммой «свет»
--	--------------	----------------	---

## ДАТЧИКИ ДВИЖЕНИЯ

Артикул	Цвет	Описание	Напр.	Угол	Дальн.	Время	Освещен.	Мощность и тип нагрузки				
<b>27342</b>	<b>-34 -31</b>	Датчик движения узкий, проходной Винтовое подключение	230 В~	90°	5 м	10 с–15 м	0–1000 Лк	500 Вт	300 ВА	300 ВА	80 ВА	150 ВА

Схемы стр. Т

Артикул	Цвет	Описание	Напр.	Угол	Дальн.	Время	Освещен.	Мощность и тип нагрузки					
<b>75343-39</b>		Датчик движения релейный, проходной Винтовое подключение	230 В~	180°	9 м	4 с–10 м	0–1000 Лк	2600 Вт	650 ВА	550 ВА	520 ВА	100 Вт	3 А

Схемы стр. Т

+ НАКЛАДКА

	<b>27060</b>	<b>-35 -32</b>	Накладка на датчик движения релейный
--	--------------	----------------	--------------------------------------

## ТАЙМЕРНЫЕ ВЫКЛЮЧАТЕЛИ

### КНОПОЧНЫЙ ТАЙМЕРНЫЙ ВЫКЛЮЧАТЕЛЬ

Артикул	Описание	Напряжение	Таймер	Мощность и тип нагрузки			Подключение
<b>75325-39</b>	Кнопочный таймерный выключатель, проходной, с функцией задержки времени отключения	230 В~	4 с - 10 м	750 Вт	750 ВА	350 ВА	Винтовое

Схемы стр. Т

## ТАБЛИЦА НАГРУЗОК

	Лампы накаливания	Лампы галогеновые 230 В~	Лампы галогеновые с электромагнитным трансформатором	Лампы галогеновые с электронным трансформатором	Лампы люминесцентные	Лампы люминесцентные с регулируемым реактивным сопротивлением 1–10В	Лампы энергосберегающие (КЛЛ)	Лампы светодиодные (LED)
<b>75319-39</b>	40–500 Вт	40–500 Вт	40–500 ВА	40–300 ВА	Нет	Нет	Нет	Нет
<b>27313 -31 -34</b>	40–500 Вт	40–500 Вт	40–500 ВА	40–300 ВА	Нет	Нет	Нет	Нет
<b>75317-39</b>	Нет	Нет	Нет	Нет	Нет	3 А	Нет	Нет
<b>2721316-039</b>	40–400 Вт	40–400 Вт	Нет	50–400 ВА	Нет	Нет	Нет	Нет
<b>27342 -31 -34</b>	500 Вт	500 Вт	300 ВА	300 ВА	80 ВА	Нет	Нет	Нет
<b>75343-39</b>	2600 Вт	2600 Вт	650 ВА	550 ВА	520 ВА	Нет	100 Вт	100 Вт
<b>75325-39</b>	750 Вт	750 Вт	750 ВА	350 ВА	460 ВА	Нет	78 Вт	Нет



## УПРАВЛЕНИЕ ЖАЛЮЗИ

### ВЫКЛЮЧАТЕЛИ ТРЕХПОЗИЦИОННЫЕ ДЛЯ УПРАВЛЕНИЯ ЖАЛЮЗИ

АРТИКУЛ	ЦВЕТ	ОПИСАНИЕ	ТОК	НАПРЯЖЕНИЕ	ПОДКЛЮЧЕНИЕ
<b>27333</b>	-65 <b>-62</b>	Выключатель трехпозиционный для управления жалюзи с фиксацией	10 А	250 В~	Безвинтовое

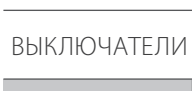


СМЕННАЯ КЛАВИША (ОПЦИЯ)



<b>2700033</b>	<b>-038</b>	Сменная клавиша, графит для трехпозиционного выключателя
----------------	-------------	--


АРТИКУЛ	ЦВЕТ	ОПИСАНИЕ	ТОК	НАПРЯЖЕНИЕ	ПОДКЛЮЧЕНИЕ
<b>27333</b>	-64 <b>-61</b>	Выключатель трехпозиционный для управления жалюзи с фиксацией, узкий	10 А	250 В~	Безвинтовое



### ВЫКЛЮЧАТЕЛИ ДВУХКЛАВИШНЫЕ ДЛЯ УПРАВЛЕНИЯ ЖАЛЮЗИ

АРТИКУЛ	ЦВЕТ	ОПИСАНИЕ	ТОК	НАПРЯЖЕНИЕ	ПОДКЛЮЧЕНИЕ
<b>75331-39</b>		Выключатель двухклавишный кнопочный для управления жалюзи, с механической блокировкой	10 А	250 В~	Безвинтовое

Схемы стр. Т



+ КЛАВИШИ

<b>27028</b>	-35 <b>-32</b>	Клавиши для двухклавишного кнопочного выключателя для управления жалюзи
--------------	----------------	---

АРТИКУЛ	ЦВЕТ	ОПИСАНИЕ	ТОК	НАПРЯЖЕНИЕ	ПОДКЛЮЧЕНИЕ
<b>27396</b>	-65 <b>-62</b>	Выключатель двухклавишный кнопочный для управления жалюзи, без блокировки Для использования с устройством контроля, исключающим встречное включение. Монтаж осуществлять строго по схеме подключения	10 А	250 В~	Безвинтовое




АРТИКУЛ	ЦВЕТ	ОПИСАНИЕ	ТОК	НАПРЯЖЕНИЕ	ПОДКЛЮЧЕНИЕ
<b>27332</b>	-35 <b>-32</b>	Выключатель двухклавишный кнопочный для управления жалюзи, с электрической блокировкой	10 А	250 В~	Безвинтовое

### ИК-ВЫКЛЮЧАТЕЛЬ ДЛЯ УПРАВЛЕНИЯ ЖАЛЮЗИ

АРТИКУЛ	ОПИСАНИЕ	МОЩНОСТЬ	НАПРЯЖЕНИЕ	ПОДКЛЮЧЕНИЕ
<b>75358-39</b>	ИК-выключатель для управления жалюзи Возможно применение совместно с 75331-39 и 27396-65, -62 и управлением с ИК-пульта 75350-69	700 Вт	230 В~	Винтовое

Схемы стр. Т



+ НАКЛАДКА И ИК-ПУЛЬТ

<b>27997-39</b>	Накладка на ИК-выключатель для управления жалюзи
-----------------	--



<b>75350-69</b>	ИК-пульт дистанционного управления, 10 каналов
-----------------	--

Схемы стр. 368



ЦВЕТ ▶

-30 -35 -030  
БЕЛЫЙ-31 -32 -031  
СЛОНОВАЯ КОСТЬ

## КОНТРОЛЬ ТЕМПЕРАТУРЫ

### ТЕРМОСТАТЫ МЕХАНИЧЕСКИЕ

АРТИКУЛ	ЦВЕТ	ОПИСАНИЕ	УПРАВЛЕНИЕ	РЕГУЛИРОВКА	ТОК	НАПРЯЖЕНИЕ	ПОДКЛЮЧЕНИЕ
<b>75500-39</b>		Термостат механический для систем отопления, <b>с датчиком температуры воздуха</b> Вход для датчика «открытого окна» Релейный независимый НО-выход	Отопление	от 5 до 35 °С	8 (4) А	230 В~	Винтовое

Схемы стр. Т



<b>27505</b>	-35 -32	Накладка на механический термостат
--------------	---------	------------------------------------

АРТИКУЛ	ЦВЕТ	ОПИСАНИЕ	УПРАВЛЕНИЕ	РЕГУЛИРОВКА	ТОК	НАПРЯЖЕНИЕ	ПОДКЛЮЧЕНИЕ
<b>75503-39</b>		Термостат механический для систем отопления и кондиционирования, <b>с датчиком температуры воздуха</b> Релейный независимый НО+НЗ-выход	Кондиционер Отопление	от 5 до 35 °С	8 (4) А	230 В~	Винтовое

Схемы стр. Т




<b>27505</b>	-35 -32	Накладка на механический термостат
--------------	---------	------------------------------------

## КАРТОЧНЫЕ ВЫКЛЮЧАТЕЛИ

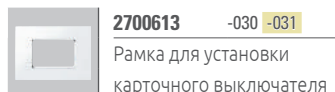
### КАРТОЧНЫЕ ВЫКЛЮЧАТЕЛИ С ПОДСВЕТКОЙ

АРТИКУЛ	ЦВЕТ	ОПИСАНИЕ	ТОК	НАПРЯЖЕНИЕ	ПОДКЛЮЧЕНИЕ
<b>26526-39</b>		Карточный выключатель с 1 микровыключателем и световым индикатором для карточек шириной 45–53 мм	6 (2) А	250 В~	Безвинтовое «Фастон»
<b>26550-39</b>		Карточный выключатель с 2 микровыключателями и световым индикатором для карточек шириной 45–53 мм	6 (2) А	250 В~	Безвинтовое «Фастон»

Схемы стр. Т



<b>27078</b>	-30 -31	Накладка на карточный выключатель
--------------	---------	-----------------------------------




<b>2700613</b>	-030 -031	Рамка для установки карточного выключателя
----------------	-----------	--

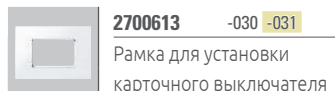
### КАРТОЧНЫЙ ВЫКЛЮЧАТЕЛЬ С ТАЙМЕРОМ

АРТИКУЛ	ЦВЕТ	ОПИСАНИЕ	ТОК	НАПРЯЖЕНИЕ	ПОДКЛЮЧЕНИЕ
<b>75558-39</b>		Карточный выключатель с таймером и световым индикатором для карточек шириной 45–53 мм Таймер выключения с регулировкой от 0 сек до 10 мин	5 (2) А	230 В~	Винтовое

Схемы стр. Т



<b>27078</b>	-30 -31	Накладка на карточный выключатель
--------------	---------	-----------------------------------




<b>2700613</b>	-030 -031	Рамка для установки карточного выключателя
----------------	-----------	--



## СИГНАЛИЗАЦИЯ И АВАРИЙНОЕ ОСВЕЩЕНИЕ


### ИНДИКАТОР СЕТИ



АРТИКУЛ	ОПИСАНИЕ	ВРЕМЯ РАБОТЫ	ВРЕМЯ ЗАРЯДКИ	ОСВЕЩЕН.	НАПРЯЖЕНИЕ	ПОДКЛЮЧЕНИЕ
<b>75809-39</b>	Индикатор отключения электроэнергии с индикатором подключения к сети	1 час	24 часа	5 Лк	230 В~	Винтовое

Схемы стр. Т

### ОРИЕНТАЦИОННЫЙ СВЕТИЛЬНИК



АРТИКУЛ	ЦВЕТ	ОПИСАНИЕ	ОСВЕЩЕН.	НАПРЯЖЕНИЕ	ПОДКЛЮЧЕНИЕ
<b>75370-39</b>		Ориентационный LED-светильник	11 Лк	230 В~ 12 В	Винтовое


Схемы стр. Т

+ НАКЛАДКА



<b>27036-35</b>		Накладка на ориентационный светильник
-----------------	--	---------------------------------------

### МЕХАНИЗМЫ СИСТЕМЫ «ЖДИТЕ – ВХОДИТЕ»



АРТИКУЛ	ЦВЕТ	ОПИСАНИЕ	НАПРЯЖЕНИЕ	ПОДКЛЮЧЕНИЕ
<b>27804</b>	-64	Индикатор системы «ждите – входите» с красным/зеленым свечением	230 В~	Винтовое

Схемы стр. Т



АРТИКУЛ	ЦВЕТ	ОПИСАНИЕ	ПОДКЛЮЧЕНИЕ
<b>27805</b>	-65	Переключатель системы «ждите – входите»	Винтовое
			НАПРЯЖЕНИЕ 230 В~

Схемы стр. Т




АРТИКУЛ	ЦВЕТ	ОПИСАНИЕ	ПОДКЛЮЧЕНИЕ
<b>27805</b>	-64	Переключатель узкой системы «ждите – входите»	Винтовое
			НАПРЯЖЕНИЕ 230 В~

Схемы стр. 375

### СИГНАЛЬНЫЕ ИНДИКАТОРЫ



АРТИКУЛ	ЦВЕТ	ОПИСАНИЕ	ПОДКЛЮЧЕНИЕ
<b>27808</b>	-34 -31	Сигнальный индикатор с прозрачным световым фильтром	Винтовое
			НАПРЯЖЕНИЕ 130–250 В~



АРТИКУЛ	ЦВЕТ	ОПИСАНИЕ	ПОДКЛЮЧЕНИЕ
<b>27810</b>	-34 -31	Сигнальный индикатор с красным световым фильтром	Винтовое
			НАПРЯЖЕНИЕ 130–250 В~

## ЗВОНОК ЭЛЕКТРИЧЕСКИЙ



АРТИКУЛ	ЦВЕТ	ОПИСАНИЕ	НАПРЯЖЕНИЕ	ПОДКЛЮЧЕНИЕ
<b>27806</b>	-35 -32	Звонок электрический с регулировкой тональности звука	230 В~	Винтовое

# Прочее

ЦВЕТ ▶

-34 -35 -030 БЕЛЫЙ	-31 -32 -031 СЛОНОВАЯ КОСТЬ	-37 СЕРЫЙ	-38 ГРАФИТ
-----------------------	--------------------------------	--------------	---------------

## КОРОБКИ ДЛЯ НАКЛАДНОГО МОНТАЖА



Артикул	Цвет	Описание	Размер
<b>27811</b>	-35 -32	Коробка для накладного монтажа на 1 широкий или 2 узких механизма	68 x 68 x 50 мм
<b>27821</b>	-35 -32	Коробка для накладного монтажа на 2 широких или 4 узких механизма	130 x 68 x 50 мм
<b>27831</b>	-35 -32	Коробка для накладного монтажа на 3 широких или 6 узких механизмов	192 x 68 x 50 мм

Для монтажа механизмов Simon 27 без применения суппорта и рамок.



Артикул	Цвет	Описание	Размер
<b>2700751</b>	-030 -031	Коробка для накладного монтажа на 1 широкий или 2 узких механизма	93 x 86 x 37 мм
<b>2700752</b>	-030 -031	Коробка для накладного монтажа на 2 широких или 4 узких механизма	164 x 86 x 37 мм
<b>2700753</b>	-030 -031	Коробка для накладного монтажа на 3 широких или 6 узких механизмов	253 x 86 x 37 мм

Для монтажа механизмов Simon 27 и Simon 75 вместе с рамками 27 Play и 27 Neos.

## ВЫВОДЫ КАБЕЛЯ



Артикул	Цвет	Описание
<b>27801</b>	-35 -32 -37	Вывод кабеля с фиксатором кабеля




Артикул	Цвет	Описание
<b>27801</b>	-34 -31	Вывод кабеля узкий с фиксатором кабеля

## ЗАГЛУШКИ



Артикул	Цвет	Описание
<b>27800</b>	-35 -32 -37 -38	Заглушка



Артикул	Цвет	Описание
<b>27800</b>	-34 -31	Заглушка узкая

## АДАПТЕР ДЛЯ DIN-РЕЙКИ



Артикул	Описание
<b>27898-31</b>	Адаптер для монтажа механизмов Simon 27 на DIN-рейку

## МОНТАЖНЫЕ ЛАПКИ




Артикул	Описание
<b>27999-39</b>	Комплект монтажных лапок (10 шт.) для установки механизмов в монтажные коробки

## МОНТАЖНЫЕ КОРОБКИ



Артикул	Описание
<b>31710-61</b>	Монтажная коробка для скрытого монтажа со съемными боковыми перегородками, прямоугольная Размер – 75 x 70 x 43 мм, термопластик

Схемы стр. Т




Артикул	Описание
<b>31712-61</b>	Монтажная коробка для скрытого монтажа в пустотелые стены, круглая Размер – 74 x 74 x 45 мм, термопластик


Схемы стр. Т




## КОМПЛЕКТЫ ГЕРМЕТИЧНЫХ УПЛОТНИТЕЛЕЙ IP44



Артикул	Цвет	Описание
<b>2700950</b>	-030	Комплект (манжета, крышка) для розеток Simon 27, повышающий пылевлагозащитенность до IP44 Применяется <b>только</b> с рамками с вырезом под декоративные вставки (например арт. 2701610-030)

Пример  
монтажа

Артикул	Цвет	Описание
<b>2700951</b>	-030	Комплект (манжета, накладка) для выключателей Simon 27, повышающий пылевлагозащитенность до IP44 Применяется с базовыми рамками 27 Play (например арт. 2700610-030) Монтаж накладки осуществляется на выключатель с предварительно снятой клавишей

Пример  
монтажа



# Simon | 44 Aqua

## ЭЛЕКТРОУСТАНОВКА В ПОМЕЩЕНИЯХ С ПЫЛЬНОЙ ИЛИ ВЛАЖНОЙ СРЕДОЙ, А ТАКЖЕ СНАРУЖИ ЗДАНИЯ

Серия Simon 44 Aqua представляет ассортимент продуктов, обеспечивающих защиту класса IP55 от пыли и грязи, от влаги и неблагоприятных погодных явлений. Механизмы идеально подойдут для установки в саду, на террасе, парковке, для лофтов, бассейнов, кухонь, промышленных моек и спортивных сооружений

Рамки и накладки	13-03
Монтажные основания	13-04



# ПРАКТИЧНЫЙ ДИЗАЙН

Надежная и проверенная конструкция



## ВЫСОКИЙ УРОВЕНЬ ГЕРМЕТИЧНОСТИ

Защита для механизмов серии Simon 27, подверженных воздействию неблагоприятной среды. Обеспечивает защиту от влаги, пыли и грязи

## НАКЛАДНОЙ И ВСТРОЕННЫЙ МОНТАЖ

Установка на поверхности стены или встроенный монтаж с пылевлагозащитой IP55



МОНТАЖНОЕ ОСНОВАНИЕ

МЕХАНИЗМ SIMON 27

РАМКА С КЛАВИШЕЙ ИЛИ КРЫШКОЙ



+



+



=



IP55



# Рамки

ЦВЕТ ▶ -035 -102  
СЕРЫЙ

## РАМКИ ДЛЯ МОНТАЖА НА ОСНОВАНИЯ IP55



Артикул	Цвет	Описание
<b>4400010</b>	-035	Рамка с 1 клавишей для установки одноклавишного выключателя



Артикул	Цвет	Описание
<b>4400026</b>	-035	Рамка с 2 клавишами для установки двухклавишного выключателя



Артикул	Цвет	Описание
<b>4400092</b>	-035	Рамка с откидывающейся крышкой



Артикул	Цвет	Описание
<b>4400088</b>	-035	Рамка для открытой установки (IP40)



Артикул	Цвет	Описание
<b>4400036</b>	-102	Рамка с прозрачной накладкой для установки ориентационного светильника арт. 75370-39

# Монтажные основания

ЦВЕТ ▶

-035  
СЕРЫЙ

## Монтажные основания для накладного монтажа


- На 1 пост, 75 × 84 × 33 мм
- На 2 поста, 152 × 84 × 33 мм (горизонтальная установка)
- На 2 поста, 170 × 75 × 33 мм (вертикальная установка)
- На 3 поста, 236 × 84 × 33 мм (горизонтальная установка)

## Монтажные основания для встраиваемого монтажа

- На 1 пост, 95 × 104 мм
- На 2 поста, 171 × 104 мм (горизонтальная установка)
- На 3 поста, 246 × 104 мм (горизонтальная установка)

## МОНТАЖНЫЕ ОСНОВАНИЯ IP55 ДЛЯ МЕХАНИЗМОВ SIMON 27

### НАКЛАДНОЙ МОНТАЖ



Артикул	Цвет	Описание
<b>4400751</b>	-035	Монтажное основание IP55 накладного монтажа на 1 пост




Артикул	Цвет	Описание
<b>4400761</b>	-035	Монтажное основание IP55 на 2 поста горизонтальной установки

Артикул	Цвет	Описание
<b>4400763</b>	-035	Монтажное основание IP55 на 2 поста вертикальной установки



Артикул	Цвет	Описание
<b>4400765</b>	-035	Монтажное основание IP55 накладного монтажа на 3 поста горизонтальной установки


### ВСТРАИВАЕМЫЙ МОНТАЖ



Артикул	Цвет	Описание
<b>4400610</b>	-035	Монтажное основание IP55 встраиваемого монтажа на 1 пост



Артикул	Цвет	Описание
<b>4400620</b>	-035	Монтажное основание IP55 встраиваемого монтажа на 2 поста горизонтальной установки



Артикул	Цвет	Описание
<b>4400630</b>	-035	Монтажное основание IP55 встраиваемого монтажа на 3 поста горизонтальной установки

# Simon | 73 Loft



## ВЫДАЮЩИЙСЯ ДИЗАЙН

Эта серия адаптируется к новым декоративным тенденциям и создана для помещений, где необходимо выполнить **накладной монтаж**

с соблюдением эстетического единства на высоком уровне. За счет своей минимальной толщины изделия практически не выступают от стены.

Доступны три варианта цвета: белый, графит и матовый алюминий.

В рамках серии для быстрого и надежного монтажа предлагается широкий ассортимент функциональных изделий и элементов дизайна, которые упрощают процесс создания эстетического единства

Рамки	14-03
Выключатели	14-04
Электрические розетки	14-05
Мультимедийные розетки	14-05
Информационные розетки	14-06
Прочее	14-06



## 3 ВАРИАНТА ИСПОЛНЕНИЯ



БЕЛЫЙ



ГРАФИТ



АЛЮМИНИЙ

## УЛЬТРАПЛОСКИЙ МЕХАНИЗМ ДЛЯ МИНИМАЛЬНОЙ ТОЛЩИНЫ НАД ПОВЕРХНОСТЬЮ СТЕНЫ




### ПРОЗРАЧНЫЙ БОРТИК

Прозрачный бортик на входе розетки зрительно уменьшает ее глубину



### ИНТЕГРАЦИЯ

Может использоваться при накладном монтаже с кабельными каналами



### УДОБНАЯ СИСТЕМА ПОДКЛЮЧЕНИЯ И СБОРКИ

Возможность создания многопостовых решений с надежной и логичной системой подключения и прокладки проводов



# Рамки

ЦВЕТ ▶ -60 БЕЛЫЙ -62 ГРАФИТ -63 АЛЮМИНИЙ

Рамки накладного монтажа

- На 1 пост, 75 × 75 мм
- На 2 поста, 146 × 75 мм
- На 3 поста, 217 × 75 мм

## БЕЛЫЙ



Артикул	Описание
<b>73610-60</b>	Рамка накладного монтажа, 1 пост
<b>73620-60</b>	Рамка накладного монтажа, 2 поста, горизонтальная
<b>73621-60</b>	Рамка накладного монтажа, 2 поста, вертикальная
<b>73630-60</b>	Рамка накладного монтажа, 3 поста, горизонтальная
<b>73631-60</b>	Рамка накладного монтажа, 3 поста, вертикальная

## ГРАФИТ



Артикул	Описание
<b>73610-62</b>	Рамка накладного монтажа, 1 пост
<b>73620-62</b>	Рамка накладного монтажа, 2 поста, горизонтальная
<b>73621-62</b>	Рамка накладного монтажа, 2 поста, вертикальная
<b>73630-62</b>	Рамка накладного монтажа, 3 поста, горизонтальная
<b>73631-62</b>	Рамка накладного монтажа, 3 поста, вертикальная


## АЛЮМИНИЙ



Артикул	Описание
<b>73610-63</b>	Рамка накладного монтажа, 1 пост
<b>73620-63</b>	Рамка накладного монтажа, 2 поста, горизонтальная
<b>73621-63</b>	Рамка накладного монтажа, 2 поста, вертикальная
<b>73630-63</b>	Рамка накладного монтажа, 3 поста, горизонтальная
<b>73631-63</b>	Рамка накладного монтажа, 3 поста, вертикальная



Порядок монтажа



1. Закрепить суппорт на поверхности
2. Установить механизм на суппорт
3. Подключить механизм
4. Установить рамку на суппорт
5. Установить накладку на механизм

# Механизмы




ЦВЕТ ▶ **-60** БЕЛЫЙ **-62** ГРАФИТ **-63** АЛЮМИНИЙ


## ВЫКЛЮЧАТЕЛИ

### ОДНОКЛАВИШНЫЕ МЕХАНИЗМЫ

АРТИКУЛ	ЦВЕТ	ОПИСАНИЕ	ТОК	НАПРЯЖЕНИЕ	ПОДКЛЮЧЕНИЕ
<b>73101-39</b>		Однополюсный выключатель	10 АХ	250 В~	Винтовое
<b>73201-39</b>		Переключатель (проходной)	10 АХ	250 В~	Винтовое
<b>73251-39</b>		Перекрестный выключатель (с 3-х мест)	10 АХ	250 В~	Винтовое


Схемы стр. Т

+ КЛАВИША  **73010** -60 **-62** -63  
Клавиша выключателя без пиктограммы


 **73018** -60 **-62** -63  
Клавиша выключателя с пиктограммой «свет»

АРТИКУЛ	ЦВЕТ	ОПИСАНИЕ	ТОК
<b>73150-39</b>		Кнопочный выключатель	10 А НАПРЯЖЕНИЕ 250 В~ ПОДКЛЮЧЕНИЕ Винтовое
<b>73160-39</b>		Кнопочный выключатель с подсветкой	10 А НАПРЯЖЕНИЕ 250 В~ ПОДКЛЮЧЕНИЕ Винтовое

Схемы стр. Т


+ КЛАВИША  **73010** -60 **-62** -63 Клавиша без пиктограммы  
**73017** -60 **-62** -63 Клавиша с пиктограммой «звонок»  
**73018** -60 **-62** -63 Клавиша с пиктограммой «свет»

Схемы стр. 349

 **73016** -60 **-62** -63 Клавиша с пиктограммой «свет»


### ДВУХКЛАВИШНЫЙ МЕХАНИЗМ

АРТИКУЛ	ЦВЕТ	ОПИСАНИЕ	ТОК	НАПРЯЖЕНИЕ	ПОДКЛЮЧЕНИЕ
<b>73398-39</b>		Двухклавишный выключатель	10 АХ	250 В~	Винтовое

+ КЛАВИШИ  **73026** -60 **-62** -63  
Клавиши двухклавишного выключателя

### МЕХАНИЗМ ДЛЯ УПРАВЛЕНИЯ ЖАЛЮЗИ

АРТИКУЛ	ЦВЕТ	ОПИСАНИЕ	ТОК	НАПРЯЖЕНИЕ	ПОДКЛЮЧЕНИЕ
<b>73396-39</b>		Выключатель для управления жалюзи без блокировки Для использования с устройством контроля, исключающим встречное включение	10 А	250 В~	Винтовое

+ КЛАВИШИ  **73026** -60 **-62** -63  
Клавиши двухклавишного выключателя



□

SIMON 73 LOFT

ЭЛЕКТРИЧЕСКИЕ И ТВ РОЗЕТКИ

# Электрические розетки

ЦВЕТ ▶

-60  
БЕЛЫЙ-62  
ГРАФИТ-63  
АЛЮМИНИЙ-67  
КРАСНЫЙ

## ЭЛЕКТРИЧЕСКИЕ РОЗЕТКИ

РОЗЕТКА С ЗАЗЕМЛЕНИЕМ

АРТИКУЛ	ЦВЕТ	ОПИСАНИЕ	ТОК	НАПРЯЖЕНИЕ	ПОДКЛЮЧЕНИЕ
<b>73432-39</b>		Розетка с заземлением Schuko, 2P+E	16 А	250 В~	Винтовое

+ НАКЛАДКА

**73041**

-60 -62 -63

Накладка розетки с заземлением с защитными шторками

**73041**

-67

Накладка розетки с заземлением с защитными шторками

РОЗЕТКА БЕЗ ЗАЗЕМЛЕНИЯ

АРТИКУЛ	ЦВЕТ	ОПИСАНИЕ	ТОК	НАПРЯЖЕНИЕ	ПОДКЛЮЧЕНИЕ
<b>73431-39</b>		Розетка без заземления, 2P	16 А	250 В~	Винтовое

+ НАКЛАДКА

**73040**

-60 -62 -63

Накладка розетки без заземления с защитными шторками

# Данные и Мультимедиа

ЦВЕТ ▶

-60  
БЕЛЫЙ-62  
ГРАФИТ-63  
АЛЮМИНИЙ

## РОЗЕТКИ TV

РОЗЕТКИ R-TV+SAT

АРТИКУЛ	ЦВЕТ	ОПИСАНИЕ	ПОДКЛЮЧЕНИЕ
<b>73486-69</b>		Розетка R-TV+SAT одиночная	Винтовое
<b>73487-69</b>		Розетка R-TV+SAT проходная	Винтовое
<b>73488-69</b>		Розетка R-TV+SAT оконечная	Винтовое

+ НАКЛАДКА

**73097**

-60 -62 -63

Накладка розетки R-TV+SAT

14-05

simon Генеральный каталог







ЦВЕТ ▶

-60 БЕЛЫЙ	-62 ГРАФИТ	-63 АЛЮМИНИЙ
--------------	---------------	-----------------

## РОЗЕТКИ ДЛЯ ПЕРЕДАЧИ ГОЛОСА И ДАННЫХ

### РОЗЕТКИ ДЛЯ ПЕРЕДАЧИ ДАННЫХ НАКЛОННЫЕ

РАЗЪЕМЫ	UTP		FTP
	 Cat. 5e, незэкранированный	 Cat. 6, незэкранированный	 Cat. 5e, экранированный
 <b>73085</b> -60 -62 -63 1 разъем	<b>CJ545U</b>	<b>CJ645U</b>	<b>CJ545FM</b>
 <b>73086</b> -60 -62 -63 2 разъема	<b>CJ545U + MD67</b>	<b>CJ645U + MD67</b>	<b>CJ545FM + MD67</b>

Совместимы с разъемами Keystone

# Прочее

ЦВЕТ ▶

-50 -60 БЕЛЫЙ	-62 ГРАФИТ	-63 АЛЮМИНИЙ
------------------	---------------	-----------------

### КАБЕЛЬНЫЙ ВЫВОД

### ЗАГЛУШКА

КАБЕЛЬНЫЙ ВЫВОД	АТИКУЛ	ЦВЕТ	ОПИСАНИЕ	ЗАГЛУШКА	АТИКУЛ	ЦВЕТ	ОПИСАНИЕ
	<b>73805</b>	-60 -63	Кабельный вывод с клеммами		<b>73800</b>	-60 -62 -63	Заглушка

# Simon | 82 Detail



## ОДНА ДЕТАЛЬ СПОСОБНА ИЗМЕНИТЬ ВСЕ

Зачастую мы не обращаем на них внимания, но они способны изменить саму философию вещей.

С помещениями все точно так же: одной лишь детали в углу может быть достаточно, чтобы придать помещению уникальный характер.

Они и есть наш источник вдохновения. Они – герои истории, начавшейся с желания превратить функциональный элемент в элемент дизайна.

Детали, в которых заключена принципиальная разница

Рамки ORIGINAL  
Рамки SELECT

15-03  
15-05



## ORIGINAL



ORIGINAL MATT



ORIGINAL WHITE



ORIGINAL AIR



ORIGINAL PREMIUM

## SELECT



SELECT METAL



SELECT CLASS



SELECT WOOD

□

SIMON 82 DETAIL

РАМКИ ORIGINAL

# Рамки ORIGINAL

Универсальные рамки

□ На 1 пост, 93 × 93 мм  
 □□ На 2 поста, 164 × 93 мм  
 □□□ На 3 поста, 235 × 93 мм  
 □□□□ На 4 поста, 306 × 93 мм

## ORIGINAL MATT БЕЛЫЙ **NEW**

Рамка – белая матовая, основание – белое

Артикул	Описание
<b>8200610-130</b>	Рамка универсальная, 1 пост
<b>8200620-130</b>	Рамка универсальная, 2 поста
<b>8200630-130</b>	Рамка универсальная, 3 поста
<b>8200640-130</b>	Рамка универсальная, 4 поста

## ORIGINAL WHITE БЕЛЫЙ

Рамка – белая, основание – тростниковый сахар

Артикул	Описание
<b>8200610-029</b>	Рамка универсальная, 1 пост
<b>8200620-029</b>	Рамка универсальная, 2 поста
<b>8200630-029</b>	Рамка универсальная, 3 поста
<b>8200640-029</b>	Рамка универсальная, 4 поста

Рамка – белая, основание – серое

Артикул	Описание
<b>8200610-030</b>	Рамка универсальная, 1 пост
<b>8200620-030</b>	Рамка универсальная, 2 поста
<b>8200630-030</b>	Рамка универсальная, 3 поста
<b>8200640-030</b>	Рамка универсальная, 4 поста

## ORIGINAL PREMIUM БЕЛЫЙ

Рамка – белая, основание – алюминий

Артикул	Описание
<b>8200610-230</b>	Рамка универсальная, 1 пост
<b>8200620-230</b>	Рамка универсальная, 2 поста
<b>8200630-230</b>	Рамка универсальная, 3 поста
<b>8200640-230</b>	Рамка универсальная, 4 поста

## ORIGINAL WHITE СЛОНОВАЯ КОСТЬ

Рамка – слоновая кость, основание – тростниковый сахар





Артикул	Описание
<b>8200610-031</b>	Рамка универсальная, 1 пост
<b>8200620-031</b>	Рамка универсальная, 2 поста
<b>8200630-031</b>	Рамка универсальная, 3 поста
<b>8200640-031</b>	Рамка универсальная, 4 поста


15-03

simon Генеральный каталог




## Универсальные рамки

-  На 1 пост, 93 × 93 мм
-  На 2 поста, 164 × 93 мм
-  На 3 поста, 235 × 93 мм
-  На 4 поста, 306 × 93 мм

ORIGINAL MATT ЧЕРНЫЙ **NEW**

Рамка – матовая черная, основание – черное

Артикул	Описание
<b>8200610-198</b>	Рамка универсальная, 1 пост
<b>8200620-198</b>	Рамка универсальная, 2 поста
<b>8200630-198</b>	Рамка универсальная, 3 поста
<b>8200640-198</b>	Рамка универсальная, 4 поста

ORIGINAL MATT ТИТАН **NEW**

Рамка – матовый титан, основание – черное

Артикул	Описание
<b>8200610-296</b>	Рамка универсальная, 1 пост
<b>8200620-296</b>	Рамка универсальная, 2 поста
<b>8200630-296</b>	Рамка универсальная, 3 поста
<b>8200640-296</b>	Рамка универсальная, 4 поста

## ORIGINAL AIR ГРАФИТ



Рамка – графит, основание – белое

Артикул	Описание
<b>8200610-038</b>	Рамка универсальная, 1 пост
<b>8200620-038</b>	Рамка универсальная, 2 поста
<b>8200630-038</b>	Рамка универсальная, 3 поста
<b>8200640-038</b>	Рамка универсальная, 4 поста


## ORIGINAL PREMIUM ГРАФИТ



Рамка – графит, основание – алюминий


Артикул	Описание
<b>8200610-238</b>	Рамка универсальная, 1 пост
<b>8200620-238</b>	Рамка универсальная, 2 поста
<b>8200630-238</b>	Рамка универсальная, 3 поста
<b>8200640-238</b>	Рамка универсальная, 4 поста

## ORIGINAL AIR АЛЮМИНИЙ



Рамка – холодный алюминий, основание – белое

Артикул	Описание
<b>8200610-093</b>	Рамка универсальная, 1 пост
<b>8200620-093</b>	Рамка универсальная, 2 поста
<b>8200630-093</b>	Рамка универсальная, 3 поста
<b>8200640-093</b>	Рамка универсальная, 4 поста







Рамка – холодный алюминий, основание – черное

Артикул	Описание
<b>8200610-293</b>	Рамка универсальная, 1 пост
<b>8200620-293</b>	Рамка универсальная, 2 поста
<b>8200630-293</b>	Рамка универсальная, 3 поста
<b>8200640-293</b>	Рамка универсальная, 4 поста



# Рамки SELECT

## Универсальные рамки


-  На 1 пост, 93 × 93 мм
-  На 2 поста, 164 × 93 мм
-  На 3 поста, 235 × 93 мм
-  На 4 поста, 306 × 93 мм

## SELECT METAL БЕЛЫЙ




Рамка – белая, основание – алюминий

Артикул	Описание
<b>8201610-243</b>	Рамка универсальная, 1 пост
<b>8201620-243</b>	Рамка универсальная, 2 поста
<b>8201630-243</b>	Рамка универсальная, 3 поста
<b>8201640-243</b>	Рамка универсальная, 4 поста



Рамка – белая, основание – хром


Артикул	Описание
<b>8201610-244</b>	Рамка универсальная, 1 пост
<b>8201620-244</b>	Рамка универсальная, 2 поста
<b>8201630-244</b>	Рамка универсальная, 3 поста
<b>8201640-244</b>	Рамка универсальная, 4 поста



Рамка – белая, основание – золото

Артикул	Описание
<b>8201610-245</b>	Рамка универсальная, 1 пост
<b>8201620-245</b>	Рамка универсальная, 2 поста
<b>8201630-245</b>	Рамка универсальная, 3 поста
<b>8201640-245</b>	Рамка универсальная, 4 поста

## SELECT CLASS БЕЛЫЙ **NEW**



Рамка – белая, основание – медь

Артикул	Описание
<b>8201610-291</b>	Рамка универсальная, 1 пост
<b>8201620-291</b>	Рамка универсальная, 2 поста
<b>8201630-291</b>	Рамка универсальная, 3 поста
<b>8201640-291</b>	Рамка универсальная, 4 поста



Рамка – белая, основание – шампань

Артикул	Описание
<b>8201610-294</b>	Рамка универсальная, 1 пост
<b>8201620-294</b>	Рамка универсальная, 2 поста
<b>8201630-294</b>	Рамка универсальная, 3 поста
<b>8201640-294</b>	Рамка универсальная, 4 поста

## SELECT CLASS СЛОНОВАЯ КОСТЬ



Рамка – слоновая кость матовая, основание шампань

Артикул	Описание
<b>8201610-248</b>	Рамка универсальная, 1 пост
<b>8201620-248</b>	Рамка универсальная, 2 поста
<b>8201630-248</b>	Рамка универсальная, 3 поста
<b>8201640-248</b>	Рамка универсальная, 4 поста

## SELECT WOOD БЕЛЫЙ








Рамка – белая, основание – натуральное дерево (бук)

Артикул	Описание
<b>8201610-270</b>	Рамка универсальная, 1 пост
<b>8201620-270</b>	Рамка универсальная, 2 поста
<b>8201630-270</b>	Рамка универсальная, 3 поста
<b>8201640-270</b>	Рамка универсальная, 4 поста




## Универсальные рамки

-  На 1 пост, 93 × 93 мм
-  На 2 поста, 164 × 93 мм
-  На 3 поста, 235 × 93 мм
-  На 4 поста, 306 × 93 мм

SELECT METAL MATT ЧЕРНЫЙ **NEW**


Рамка – матовая черная, основание – хром

Артикул	Описание
<b>8201610-344</b>	Рамка универсальная, 1 пост
<b>8201620-344</b>	Рамка универсальная, 2 поста
<b>8201630-344</b>	Рамка универсальная, 3 поста
<b>8201640-344</b>	Рамка универсальная, 4 поста




Рамка – матовая черная, основание – золото

Артикул	Описание
<b>8201610-395</b>	Рамка универсальная, 1 пост
<b>8201620-395</b>	Рамка универсальная, 2 поста
<b>8201630-395</b>	Рамка универсальная, 3 поста
<b>8201640-395</b>	Рамка универсальная, 4 поста

SELECT COLOR MATT ЧЕРНЫЙ **NEW**


Рамка – матовая черная, основание – черное

Артикул	Описание
<b>8201610-398</b>	Рамка универсальная, 1 пост
<b>8201620-398</b>	Рамка универсальная, 2 поста
<b>8201630-398</b>	Рамка универсальная, 3 поста
<b>8201640-398</b>	Рамка универсальная, 4 поста

SELECT CLASS MATT ЧЕРНЫЙ **NEW**


Рамка – матовая черная, основание – медь

Артикул	Описание
<b>8201610-391</b>	Рамка универсальная, 1 пост
<b>8201620-391</b>	Рамка универсальная, 2 поста
<b>8201630-391</b>	Рамка универсальная, 3 поста
<b>8201640-391</b>	Рамка универсальная, 4 поста



Рамка – матовая черная, основание – шампань

Артикул	Описание
<b>8201610-394</b>	Рамка универсальная, 1 пост
<b>8201620-394</b>	Рамка универсальная, 2 поста
<b>8201630-394</b>	Рамка универсальная, 3 поста
<b>8201640-394</b>	Рамка универсальная, 4 поста

SELECT WOOD MATT ЧЕРНЫЙ **NEW**

Рамка – матовая черная, основание – нат. дерево (бук)

Артикул	Описание
<b>8201610-370</b>	Рамка универсальная, 1 пост
<b>8201620-370</b>	Рамка универсальная, 2 поста
<b>8201630-370</b>	Рамка универсальная, 3 поста
<b>8201640-370</b>	Рамка универсальная, 4 поста

SELECT METAL MATT ТИТАН **NEW**

Рамка – матовый титан, основание – хром





Артикул	Описание
<b>8201610-496</b>	Рамка универсальная, 1 пост
<b>8201620-496</b>	Рамка универсальная, 2 поста
<b>8201630-496</b>	Рамка универсальная, 3 поста
<b>8201640-496</b>	Рамка универсальная, 4 поста






# Рамки SELECT

## Универсальные рамки


-  На 1 пост, 93 × 93 мм
-  На 2 поста, 164 × 93 мм
-  На 3 поста, 235 × 93 мм
-  На 4 поста, 306 × 93 мм

## SELECT METAL ГРАФИТ




Рамка – графит, основание – алюминий

Артикул	Описание
<b>8201610-240</b>	Рамка универсальная, 1 пост
<b>8201620-240</b>	Рамка универсальная, 2 поста
<b>8201630-240</b>	Рамка универсальная, 3 поста
<b>8201640-240</b>	Рамка универсальная, 4 поста



Рамка – графит, основание – хром


Артикул	Описание
<b>8201610-241</b>	Рамка универсальная, 1 пост
<b>8201620-241</b>	Рамка универсальная, 2 поста
<b>8201630-241</b>	Рамка универсальная, 3 поста
<b>8201640-241</b>	Рамка универсальная, 4 поста



Рамка – графит, основание – золото


Артикул	Описание
<b>8201610-242</b>	Рамка универсальная, 1 пост
<b>8201620-242</b>	Рамка универсальная, 2 поста
<b>8201630-242</b>	Рамка универсальная, 3 поста
<b>8201640-242</b>	Рамка универсальная, 4 поста

## SELECT CLASS ГРАФИТ



Рамка – графит, основание – медь


Артикул	Описание
<b>8201610-246</b>	Рамка универсальная, 1 пост
<b>8201620-246</b>	Рамка универсальная, 2 поста
<b>8201630-246</b>	Рамка универсальная, 3 поста
<b>8201640-246</b>	Рамка универсальная, 4 поста



Рамка – графит, основание – латунь

Артикул	Описание
<b>8201610-247</b>	Рамка универсальная, 1 пост
<b>8201620-247</b>	Рамка универсальная, 2 поста
<b>8201630-247</b>	Рамка универсальная, 3 поста
<b>8201640-247</b>	Рамка универсальная, 4 поста

## SELECT WOOD ГРАФИТ



Рамка – графит, основание – натуральное дерево (бук)

Артикул	Описание
<b>8201610-271</b>	Рамка универсальная, 1 пост
<b>8201620-271</b>	Рамка универсальная, 2 поста
<b>8201630-271</b>	Рамка универсальная, 3 поста
<b>8201640-271</b>	Рамка универсальная, 4 поста

## SELECT METAL АЛЮМИНИЙ



Рамка – холодный алюминий, основание – хром

Артикул	Описание
<b>8201610-093</b>	Рамка универсальная, 1 пост
<b>8201620-093</b>	Рамка универсальная, 2 поста
<b>8201630-093</b>	Рамка универсальная, 3 поста
<b>8201640-093</b>	Рамка универсальная, 4 поста



# Simon | 82 Nature



## ПРИ РАЗРАБОТКЕ ЭТОЙ СЕРИИ МЫ ВДОХНОВЛЯЛИСЬ ПРИРОДНЫМИ МОТИВАМИ

Множество различных цветовых решений позволяет подчеркнуть эстетическую целостность любого помещения. От самых смелых и авангардных вариантов до традиционных и гармоничных опций. Дизайн, построенный на прямых линиях. Оригинальность и качество материалов и множество доступных вариантов (стекло, камень, дерево или металл). Эстетика, основанная на простых материалах. Все это позволяет ощутить силу природы в любом пространстве

Рамки NATURE

16-03

## 4 ГАММЫ С РАЗЛИЧНЫМИ ЦВЕТОВЫМИ РЕШЕНИЯМИ



### СТЕКЛО

Линия задумана для пространств, требующих света и блеска. Прекрасно сочетается с любыми декоративными стилями



### ДЕРЕВО

Идеально подойдет для помещений, где основным материалом является дерево. Позволяет расставить теплые акценты



### КАМЕНЬ

Отличается инновационностью в выборе текстур, которые придают эксклюзивный характер интерьерам, требующим строгости и элегантности







### МЕТАЛЛ

Элегантность и оригинальность. Цветовые решения сочетают в себе инновационность и эстетику, принося оттенок технологичности в самые авангардные интерьеры



# Рамки NATURE

## Универсальные рамки

-  На 1 пост, 102 × 94 мм
-  На 2 поста, 173 × 94 мм
-  На 3 поста, 244 × 94 мм
-  На 4 поста, 314 × 94 мм

## ДЕРЕВО



Рамка – венге, центральная часть – алюминий

Артикул	Описание
<b>82917-65</b>	Рамка универсальная, 1 пост
<b>82927-65</b>	Рамка универсальная, 2 поста
<b>82937-65</b>	Рамка универсальная, 3 поста
<b>82947-65</b>	Рамка универсальная, 4 поста



Рамка – дуб, центральная часть – шампань

Артикул	Описание
<b>82917-66</b>	Рамка универсальная, 1 пост
<b>82927-66</b>	Рамка универсальная, 2 поста
<b>82937-66</b>	Рамка универсальная, 3 поста
<b>82947-66</b>	Рамка универсальная, 4 поста

## МЕТАЛЛ



Рамка – свинец, центральная часть – графит

Артикул	Описание
<b>82817-38</b>	Рамка универсальная, 1 пост
<b>82827-38</b>	Рамка универсальная, 2 поста
<b>82837-38</b>	Рамка универсальная, 3 поста
<b>82847-38</b>	Рамка универсальная, 4 поста



Рамка – нержавеющая сталь, центральная часть – графит

Артикул	Описание
<b>82817-37</b>	Рамка универсальная, 1 пост
<b>82827-37</b>	Рамка универсальная, 2 поста
<b>82837-37</b>	Рамка универсальная, 3 поста
<b>82847-37</b>	Рамка универсальная, 4 поста




Рамка – сталь матовая, центральная часть – алюминий

Артикул	Описание
<b>82917-34</b>	Рамка универсальная, 1 пост
<b>82927-34</b>	Рамка универсальная, 2 поста
<b>82937-34</b>	Рамка универсальная, 3 поста
<b>82947-34</b>	Рамка универсальная, 4 поста



Рамка – сталь матовая, центральная часть – графит

Артикул	Описание
<b>82817-31</b>	Рамка универсальная, 1 пост
<b>82827-31</b>	Рамка универсальная, 2 поста
<b>82837-31</b>	Рамка универсальная, 3 поста
<b>82847-31</b>	Рамка универсальная, 4 поста



Рамка – сталь черная, центральная часть – алюминий

Артикул	Описание
<b>82917-38</b>	Рамка универсальная, 1 пост
<b>82927-38</b>	Рамка универсальная, 2 поста
<b>82937-38</b>	Рамка универсальная, 3 поста
<b>82947-38</b>	Рамка универсальная, 4 поста



Рамка – алюминий, центральная часть – алюминий

Артикул	Описание
<b>82917-33</b>	Рамка универсальная, 1 пост
<b>82927-33</b>	Рамка универсальная, 2 поста
<b>82937-33</b>	Рамка универсальная, 3 поста
<b>82947-33</b>	Рамка универсальная, 4 поста



## СТЕКЛО



Рамка – стекло натуральное, центральная часть – белая

Артикул	Описание
<b>82617-60</b>	Рамка универсальная, 1 пост
<b>82627-60</b>	Рамка универсальная, 2 поста
<b>82637-60</b>	Рамка универсальная, 3 поста
<b>82647-60</b>	Рамка универсальная, 4 поста



Рамка – стекло серое, центральная часть – графит

Артикул	Описание
<b>82817-35</b>	Рамка универсальная, 1 пост
<b>82827-35</b>	Рамка универсальная, 2 поста
<b>82837-35</b>	Рамка универсальная, 3 поста
<b>82847-35</b>	Рамка универсальная, 4 поста



Рамка – стекло серебристое, центральная часть – алюминий

Артикул	Описание
<b>82917-62</b>	Рамка универсальная, 1 пост
<b>82927-62</b>	Рамка универсальная, 2 поста
<b>82937-62</b>	Рамка универсальная, 3 поста
<b>82947-62</b>	Рамка универсальная, 4 поста




Рамка – стекло белое, центральная часть – белая

Артикул	Описание
<b>82617-30</b>	Рамка универсальная, 1 пост
<b>82627-30</b>	Рамка универсальная, 2 поста
<b>82637-30</b>	Рамка универсальная, 3 поста
<b>82647-30</b>	Рамка универсальная, 4 поста



Рамка – стекло черное, центральная часть – графит

Артикул	Описание
<b>82817-32</b>	Рамка универсальная, 1 пост
<b>82827-32</b>	Рамка универсальная, 2 поста
<b>82837-32</b>	Рамка универсальная, 3 поста
<b>82847-32</b>	Рамка универсальная, 4 поста



Рамка – стекло медное, центральная часть – графит

Артикул	Описание
<b>82817-34</b>	Рамка универсальная, 1 пост
<b>82827-34</b>	Рамка универсальная, 2 поста
<b>82837-34</b>	Рамка универсальная, 3 поста
<b>82847-34</b>	Рамка универсальная, 4 поста

## КАМЕНЬ



Рамка – сланец (имитация), центральная часть – алюминий

Артикул	Описание
<b>82917-63</b>	Рамка универсальная, 1 пост
<b>82927-63</b>	Рамка универсальная, 2 поста
<b>82937-63</b>	Рамка универсальная, 3 поста
<b>82947-63</b>	Рамка универсальная, 4 поста



# Simon | 82 Classic



## БАЛАНС И ПРОСТОТА

Минималистичный дизайн с благородными цветовыми решениями и обширным выбором различных текстур, которые вписываются в любое помещение.

Серия 82 позволяет работать с наиболее современным функционалом, способным сделать комфортным любое помещение: регулировать свет, мультимедиа, звук... и это лишь небольшая доля серьезного потенциала данной коллекции

Рамки

17-03

## 4 ГАММЫ SIMON 82

Различные текстуры - чистый, шлифованный, полированный металл, дерево, переливающиеся цвета, полупрозрачные текстуры, текстуры с гранулами... множество вариантов цветовых решений, которые можно использовать в самых различных сочетаниях



**БЕЛАЯ**



**СЛОНОВАЯ КОСТЬ**



**ГРАФИТ**







**МЕТАЛЛ**



# Рамки

## Универсальные рамки

-  На 1 пост, 87 × 89 мм
-  На 2 поста, 158 × 89 мм
-  На 3 поста, 229 × 89 мм
-  На 4 поста, 300 × 89 мм

## БЕЛАЯ ГАММА



Рамка – белая, центральная часть – белая


Артикул	Описание
<b>82610-30</b>	Рамка универсальная, 1 пост
<b>82620-30</b>	Рамка универсальная, 2 поста
<b>82630-30</b>	Рамка универсальная, 3 поста
<b>82640-30</b>	Рамка универсальная, 4 поста



Рамка – серая, центральная часть – белая

Артикул	Описание
<b>82611-33</b>	Рамка универсальная, 1 пост
<b>82621-33</b>	Рамка универсальная, 2 поста
<b>82631-33</b>	Рамка универсальная, 3 поста
<b>82641-33</b>	Рамка универсальная, 4 поста

## ГАММА СЛОНОВАЯ КОСТЬ



Рамка – слонов. кость, центральная часть – слонов. кость

Артикул	Описание
<b>82710-31</b>	Рамка универсальная, 1 пост
<b>82720-31</b>	Рамка универсальная, 2 поста
<b>82730-31</b>	Рамка универсальная, 3 поста
<b>82740-31</b>	Рамка универсальная, 4 поста



Рамка – шампань, центральная часть – слоновая кость

Артикул	Описание
<b>82714-34</b>	Рамка универсальная, 1 пост
<b>82724-34</b>	Рамка универсальная, 2 поста
<b>82734-34</b>	Рамка универсальная, 3 поста
<b>82744-34</b>	Рамка универсальная, 4 поста

## ГАММА ГРАФИТ



Рамка – графит, центральная часть – графит

Артикул	Описание
<b>82812-32</b>	Рамка универсальная, 1 пост
<b>82822-32</b>	Рамка универсальная, 2 поста
<b>82832-32</b>	Рамка универсальная, 3 поста
<b>82842-32</b>	Рамка универсальная, 4 поста



Рамка – шампань, центральная часть – графит

Артикул	Описание
<b>82814-34</b>	Рамка универсальная, 1 пост
<b>82824-34</b>	Рамка универсальная, 2 поста
<b>82834-34</b>	Рамка универсальная, 3 поста
<b>82844-34</b>	Рамка универсальная, 4 поста



Рамка – античная медь, центральная часть – графит

Артикул	Описание
<b>82814-36</b>	Рамка универсальная, 1 пост
<b>82824-36</b>	Рамка универсальная, 2 поста
<b>82834-36</b>	Рамка универсальная, 3 поста
<b>82844-36</b>	Рамка универсальная, 4 поста

## ГАММА МЕТАЛЛ



Рамка – мат. алюминий, центральная часть – алюминий

Артикул	Описание
<b>82914-33</b>	Рамка универсальная, 1 пост
<b>82924-33</b>	Рамка универсальная, 2 поста
<b>82934-33</b>	Рамка универсальная, 3 поста
<b>82944-33</b>	Рамка универсальная, 4 поста



Рамка – мат. шампань, центральная часть – шампань

Артикул	Описание
<b>82914-34</b>	Рамка универсальная, 1 пост
<b>82924-34</b>	Рамка универсальная, 2 поста
<b>82934-34</b>	Рамка универсальная, 3 поста
<b>82944-34</b>	Рамка универсальная, 4 поста

# Simon | 82

## МЕХАНИЗМЫ

Механизмы и внутренние компоненты, совместимые с сериями:



Simon 82,  
Simon 82 Detail,  
Simon 82 Concept,  
Simon 82 Nature,  
Simon 88

Выключатели	18-03
Электрические розетки	18-07
Мультимедийные розетки	18-09
Информационные розетки	18-11
Светорегуляторы	18-13
Специальные выключатели	18-15
Выключатели для жалюзи	18-16
Контроль температуры	18-17
Карточные выключатели	18-17
Сигнальные механизмы	18-18
Звуковое оборудование	18-19
Прочее	18-20



# МЕХАНИЗМЫ

Все меняется в одно движение



## ВЫКЛЮЧАТЕЛЬ ВИД СПЕРЕДИ

## ВЫКЛЮЧАТЕЛЬ ВИД СЗАДИ



**БЕЗОПАСНОЕ ПОДКЛЮЧЕНИЕ**  
Идеальное подсоединение кабеля надежно фиксирует жилы кабеля

**БОЛЬШЕ СВОБОДНОГО МЕСТА**  
Клеммы под углом 45°. Меньше кабельного пространства для оптимальной установки механизма. Большая маневренность при размещении механизма внутри монтажной коробки

**БЕЗОПАСНЫЙ СУППОРТ**  
Закругленные углы во избежание порезов

**ПРАКТИЧНЫЙ**  
Предназначен для ввода жестких и гибких кабелей

**ДОЛГОВЕЧНЫЙ**  
Светодиодные индикаторы имеют больший срок службы и расходуют меньше энергии


**ПРОЧНЫЙ**  
Готовность к индуктивным нагрузкам

**ИНДИВИДУАЛЬНЫЕ КЛЕММЫ**  
Максимальная надежность при установке, кабели полностью изолированы. Предотвращает отсоединение кабеля при установке следующего


**БЕСШУМНАЯ РАБОТА**  
Механизм, улучшающий тактильное взаимодействие

## БЫСТРЫЙ, БЕЗОПАСНЫЙ И УДОБНЫЙ МОНТАЖ

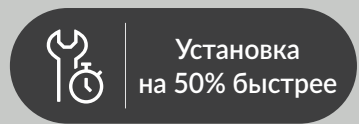
Единственный представленный на рынке механизм, не требующий зачистки кабеля



Вставить



Зажать



Совместимо с коллекциями рамок Simon 82 Classic, Simon 82 Detail, Simon 82 Nature, и Simon 88



# Механизмы

ЦВЕТ  
82 DETAIL ▶


- 30 БЕЛЫЙ
- 31 СЛОНОВАЯ КОСТЬ
- 93 ХОЛОД, АЛЮМИНИЙ
- 38 ГРАФИТ

ЦВЕТ  
82 / 82 NATURE ▶

- 30 БЕЛЫЙ
- 31 СЛОНОВАЯ КОСТЬ
- 33 АЛЮМИНИЙ
- 38 ГРАФИТ
- 34 ШАМПАНЬ

## ОДНОКЛАВИШНЫЕ ВЫКЛЮЧАТЕЛИ

### ОДНОКЛАВИШНЫЕ МЕХАНИЗМЫ БЕЗ ПОДСВЕТКИ



АРТИКУЛ	ЦВЕТ	ОПИСАНИЕ	МОНТАЖ	ТОК	НАПРЯЖЕНИЕ	ПОДКЛЮЧЕНИЕ
<b>7700101-039</b>		Однополюсный выключатель	1 Click	10 AX	250 В~	Безвинтовое
<b>7700201-039</b>		Переключатель (проходной)	1 Click	10 AX	250 В~	Безвинтовое
<b>7700211-039</b>		Переключатель (проходной), 16 А	1 Click	16 AX	250 В~	Безвинтовое
<b>7700251-039</b>		Перекрестный выключатель (с 3-х мест)	1 Click	10 AX	250 В~	Безвинтовое
<b>7700150-039</b>		Кнопочный выключатель	1 Click	10 А	250 В~	Безвинтовое

Схемы стр. Т

+ КЛАВИША




**82010**    -30 -31 -33 -93 -38 -34  
Клавиша одноклавишного выключателя без пиктограммы



**82017**    -30 -31 -33 -93 -38 -34  
Клавиша одноклавишного выключателя с пиктограммой «звонок»



**82018**    -30 -31 -33 -93 -38 -34  
Клавиша одноклавишного выключателя с пиктограммой «свет»



АРТИКУЛ	ЦВЕТ	ОПИСАНИЕ	ТОК	НАПРЯЖЕНИЕ	ПОДКЛЮЧЕНИЕ
<b>75101-39</b>		Однополюсный выключатель	10 AX	250 В~	Безвинтовое
<b>75201-39</b>		Переключатель (проходной)	10 AX	250 В~	Безвинтовое
<b>75211-39</b>		Переключатель (проходной), 16 А	16 AX	250 В~	Безвинтовое
<b>75251-39</b>		Перекрестный выключатель (с 3-х мест)	10 AX	250 В~	Безвинтовое
<b>75150-39</b>		Кнопочный выключатель	10 А	250 В~	Безвинтовое
<b>75152-39</b>		Кнопочный НЗ-выключатель	10 А	250 В~	Безвинтовое

Схемы стр. Т

+ КЛАВИША




**82010**    -30 -31 -33 -93 -38 -34  
Клавиша одноклавишного выключателя без пиктограммы



**82017**    -30 -31 -33 -93 -38 -34  
Клавиша одноклавишного выключателя с пиктограммой «звонок»



**82018**    -30 -31 -33 -93 -38 -34  
Клавиша одноклавишного выключателя с пиктограммой «свет»



АРТИКУЛ	ОПИСАНИЕ	ТОК	НАПРЯЖЕНИЕ	ПОДКЛЮЧЕНИЕ
<b>75133-39</b>	Двухполюсный выключатель	16 AX	250 В~	Винтовое


Схемы стр. Т

+ КЛАВИША



**82031**    -30 -31 -33 -93 -38 -34  
Клавиша двухполюсного выключателя

## ОДНОКЛАВИШНЫЕ МЕХАНИЗМЫ С ПОДСВЕТКОЙ



Артикул	Описание	Монтаж	Ток	Напряжение	Подключение
<b>7700101-039 + 7700802-064</b>	Однополюсный выключатель с подсветкой	1 Click	10 AX	250 В~	Безвинтовое
<b>7700201-039 + 7700802-064</b>	Переключатель (проходной) с подсветкой	1 Click	10 AX	250 В~	Безвинтовое
<b>7700211-039 + 7700802-064</b>	Переключатель (проходной) с подсветкой, 16 А	1 Click	16 AX	250 В~	Безвинтовое
<b>7700251-039 + 7700802-064</b>	Перекрестный выключатель (с 3-х мест) с подсветкой	1 Click	10 AX	250 В~	Безвинтовое
<b>7700160-039</b>	Кнопочный выключатель с подсветкой	1 Click	10 А	250 В~	Безвинтовое

Схемы стр. Т

Цвет подсветки – голубой



Артикул	Описание	Ток	Напряжение
<b>7700802-064</b>	Блок LED-подсветки, цвет свечения – голубой	0,5 mA	250 В~
<b>7700802-037</b>	Блок LED-подсветки, цвет свечения – красный	0,5 mA	250 В~

Блок предназначен для замены подсветки и индикации в выключателях Simon 77, а также для преобразования механизмов в механизмы с подсветкой



+ клавиша **8200011** -030 -031 -033 -093 -038 -034  
Клавиша выключателя с подсветкой

**8200015** -030 -031 -033 -093 -038 -034  
Клавиша выключателя с подсветкой, с пиктограммой «звонок»

**8200013** -030 -031 -033 -093 -038 -034  
Клавиша выключателя с подсветкой, с контрольным окном

**8200016** -030 -031 -033 -093 -038 -034  
Клавиша выключателя с подсветкой, с пиктограммой «свет»

Установка блока LED-подсветки в выключатель Simon 77



Артикул	Описание	Ток	Напряжение	Подключение
<b>75104-39</b>	Однополюсный выключатель с подсветкой	10 AX	250 В~	Безвинтовое
<b>75204-39</b>	Переключатель (проходной) с подсветкой	10 AX	250 В~	Безвинтовое
<b>75254-39</b>	Перекрестный выключатель (с 3-х мест) с подсветкой	10 AX	250 В~	Безвинтовое
<b>75160-39</b>	Кнопочный выключатель с подсветкой	10 А	250 В~	Безвинтовое
<b>75552-39</b>	Кнопочный выключатель с подсветкой для систем «Умный дом», 24В	10 А	24 В	Безвинтовое

Схемы стр. Т

Цвет подсветки – красный

+ клавиша **82011** -30 -31 -33 -93 -38 -34  
Клавиша выключателя с подсветкой

**82015** -30 -31 -33 -93 -38 -34  
Клавиша выключателя с подсветкой, с пиктограммой «звонок»

**82013** -30 -31 -33 -93 -38 -34  
Клавиша выключателя с подсветкой, с контрольным окном

**82016** -30 -31 -33 -93 -38 -34  
Клавиша выключателя с подсветкой, с пиктограммой «свет»

ЦВЕТ  
82 DETAIL

- 30 -030 БЕЛЫЙ
- 31 -031 СЛОНОВАЯ КОСТЬ
- 93 -093 ХОЛОД, АЛЮМИНИЙ
- 38 -038 ГРАФИТ

ЦВЕТ  
82 / 82 NATURE

- 30 -030 БЕЛЫЙ
- 31 -031 СЛОНОВАЯ КОСТЬ
- 33 -033 АЛЮМИНИЙ
- 38 -038 ГРАФИТ
- 34 -034 ШАМПАНЬ

## ОДНОКЛАВИШНЫЕ МЕХАНИЗМЫ С КОНТРОЛЬНОЙ ИНДИКАЦИЕЙ

АРТИКУЛ	ЦВЕТ	ОПИСАНИЕ	МОНТАЖ	ТОК	НАПРЯЖЕНИЕ	ПОДКЛЮЧЕНИЕ
<b>7700112-039</b>		Однополюсный выключатель с индикатором	1 Click	16 AX	250 В~	Безвинтовое

Цвет индикации – голубой

Схемы стр. Т

АРТИКУЛ	ЦВЕТ	ОПИСАНИЕ	АРТИКУЛ	ЦВЕТ	ОПИСАНИЕ
<b>8200011</b>	-030 -031 -033 -093 -038 -034	Клавиша выключателя с подсветкой	<b>8200015</b>	-030 -031 -033 -093 -038 -034	Клавиша выключателя с подсветкой, с пиктограммой «звонок»
<b>8200013</b>	-030 -031 -033 -093 -038 -034	Клавиша выключателя с подсветкой, с контрольным окном	<b>8200016</b>	-030 -031 -033 -093 -038 -034	Клавиша выключателя с подсветкой, с пиктограммой «свет»

АРТИКУЛ	ЦВЕТ	ОПИСАНИЕ	ТОК	НАПРЯЖЕНИЕ	ПОДКЛЮЧЕНИЕ
<b>75102-39</b>		Однополюсный выключатель с индикатором	10 AX	250 В~	Безвинтовое
<b>75202-39</b>		Переключатель (проходной) с индикатором	10 AX	250 В~	Безвинтовое

Цвет индикации – красный

Схемы стр. Т

АРТИКУЛ	ЦВЕТ	ОПИСАНИЕ	АРТИКУЛ	ЦВЕТ	ОПИСАНИЕ
<b>82011</b>	-30 -31 -33 -93 -38 -34	Клавиша выключателя с подсветкой	<b>82015</b>	-30 -31 -33 -93 -38 -34	Клавиша выключателя с подсветкой, с пиктограммой «звонок»
<b>82013</b>	-30 -31 -33 -93 -38 -34	Клавиша выключателя с подсветкой, с контрольным окном для установки пиктограмм арт. 82972 и 82982	<b>82016</b>	-30 -31 -33 -93 -38 -34	Клавиша выключателя с подсветкой, с пиктограммой «свет»

## ШНУРОВЫЕ ВЫКЛЮЧАТЕЛИ

АРТИКУЛ	ЦВЕТ	ОПИСАНИЕ	ТОК	НАПРЯЖЕНИЕ	ПОДКЛЮЧЕНИЕ
<b>75153-39</b>		Шнуровой кнопочный выключатель	10 А	250 В~	Безвинтовое
<b>75203-39</b>		Шнуровой переключатель (проходной)	10 AX	250 В~	Винтовое

АРТИКУЛ	ЦВЕТ	ОПИСАНИЕ
<b>82051</b>	-30 -31 -33 -93 -38 -34	Накладка шнурового выключателя

ЦВЕТ  
82 DETAIL

-30 -030  
БЕЛЫЙ

-31 -031  
СЛОНОВАЯ КОСТЬ

-93 -093  
ХОЛОД, АЛЮМИНИЙ

-38 -038  
ГРАФИТ

ЦВЕТ  
82 / 82 NATURE

-30 -030  
БЕЛЫЙ


-31 -031  
СЛОНОВАЯ КОСТЬ

-33 -033  
АЛЮМИНИЙ

-38 -038  
ГРАФИТ

-34 -034  
ШАМПАНЬ

## ДВУХКЛАВИШНЫЕ ВЫКЛЮЧАТЕЛИ




Артикул	Цвет	Описание	Ток	Напряжение	Подключение
<b>75398-39</b>		Двухклавишный выключатель	10 АХ	250 В~	Безвинтовое
<b>75397-39</b>		Переключатель двухклавишный (проходной)	10 АХ	250 В~	Безвинтовое
<b>75396-39</b>		Кнопочный двухклавишный выключатель (2 ввода + 2 вывода)	10 А	250 В~	Безвинтовое
<b>75399-39</b>		Кнопочный двухклавишный выключатель (1 ввод + 2 вывода)	10 А	250 В~	Безвинтовое
<b>75395-39</b>		Кнопочный двухклавишный НЗ-выключатель	10 А	250 В~	Безвинтовое

Схемы стр. Т

+ клавиши



**82026** -30 -31 -33 -93 -38 -34  
Клавиши двухклавишного выключателя




Артикул	Цвет	Описание	Ток	Напряжение	Подключение
<b>7502251-039</b>		Перекрестный двухклавишный выключатель (с 3-х мест)	10 АХ	250 В~	Безвинтовое

+ клавиши



**8202026** -030 -031 -033 -093 -038 -034  
Клавиши двухклавишного перекрестного выключателя

## ДВУХКЛАВИШНЫЙ МЕХАНИЗМ КОМБИНИРОВАННЫЙ



Артикул	Цвет	Описание	Ток	Напряжение	Подключение
<b>75301-39</b>		Двухклавишный комбинированный выключатель: первая клавиша – переключатель (проходной) вторая клавиша – кнопочный выключатель	10 АХ 10 А	250 В~ 250 В~	Безвинтовое Безвинтовое


Схемы стр. Т

+ клавиши



**82027** -30 -31 -33 -93 -38 -34  
Клавиши двухклавишного комбинированного выключателя с пиктограммой «звонок»

## ДВУХКЛАВИШНЫЕ МЕХАНИЗМЫ С ПОДСВЕТКОЙ




Артикул	Цвет	Описание	Ток	Напряжение	Подключение
<b>75394-39</b>		Переключатель двухклавишный (проходной) с подсветкой	10 АХ	250 В~	Безвинтовое
<b>75393-39</b>		Кнопочный двухклавишный выключатель с подсветкой	10 А	250 В~	Безвинтовое

Цвет подсветки – красный

+ клавиши



**82025** -30 -31 -33 -93 -38 -34  
Клавиши двухклавишного выключателя с красной подсветкой



Артикул	Цвет	Описание	Ток	Напряжение	Подключение
<b>7502394-039</b>		Переключатель двухклавишный (проходной) с подсветкой	10 АХ	250 В~	Безвинтовое
<b>7502393-039</b>		Кнопочный двухклавишный выключатель с подсветкой	10 А	250 В~	Безвинтовое

Цвет подсветки – голубой

+ клавиши



**8202025** -030 -031 -033 -093 -038 -034  
Клавиши двухклавишного выключателя с голубой подсветкой



# Электрические розетки

ЦВЕТ 82 DETAIL ▶ -30 -030 БЕЛЫЙ -31 -031 СЛОНОВАЯ КОСТЬ -93 -093 ХОЛОД, АЛЮМИНИЙ -38 -038 ГРАФИТ -37 КРАСНЫЙ ЦВЕТ 82 / 82 NATURE ▶ -30 -030 БЕЛЫЙ -31 -031 СЛОНОВАЯ КОСТЬ -33 АЛЮМИНИЙ -38 -038 ГРАФИТ -34 ШАМПАНЬ -37 КРАСНЫЙ

## ЭЛЕКТРИЧЕСКИЕ РОЗЕТКИ

### РОЗЕТКИ С ЗАЕМЛЕНИЕМ

АРТИКУЛ	ОПИСАНИЕ	ТОК	НАПРЯЖЕНИЕ	ПОДКЛЮЧЕНИЕ
<b>75432-39</b>	Розетка с заземлением Schuko, 2P+E	16 А	250 В~	Винтовое
<b>75464-39</b>	Розетка с заземлением Schuko, 2P+E	16 А	250 В~	Безвинтовое


### НАКЛАДКИ ДЛЯ РОЗЕТОК С ЗАЕМЛЕНИЕМ

	<b>82041-30</b> Накладка со шторками, белая		<b>82041-31</b> Накладка со шторками, слоновая кость		<b>82041-38</b> Накладка со шторками, графит		<b>82041-93</b> Накладка со шторками, холодный алюминий
	<b>82041-33</b> Накладка со шторками, алюминий/графит		<b>82041-34</b> Накладка со шторками, шампань/графит		<b>82041-64</b> Накладка со шторками, шампань/сл. кость		<b>82041-37</b> Накладка со шторками, красная
	<b>82090</b> Накладка с крышкой и шторками для розеток с заземлением	-30 -31 -33 -93 -38 -34					

### РОЗЕТКА С ЗАЕМЛЕНИЕМ И ЗАРЯДНЫМ УСТРОЙСТВОМ 2XUSB ТИП А

АРТИКУЛ	ЦВЕТ	ОПИСАНИЕ	ТОК USB	НАПРЯЖЕНИЕ USB	ТОК	НАПРЯЖЕНИЕ	ПОДКЛЮЧЕНИЕ
<b>7501432-039</b>		Розетка с заземлением и шторками Schuko, 2P+E с зарядным устройством USB 10W, Тип A+A	2,1 А	5 В	16 А	250 В~	Винтовое


+ НАКЛАДКА

	<b>8200049</b> Накладка для розетки Schuko с зарядным устройством USB A+A	-030 -031 -093 -038
---	--	---------------------

## РОЗЕТКА МЕЖДУНАРОДНОГО СТАНДАРТА

АРТИКУЛ	ЦВЕТ	ОПИСАНИЕ	ТОК	НАПРЯЖЕНИЕ	ПОДКЛЮЧЕНИЕ
<b>27439</b>	-35 -32 -38	Розетка европейско-американского стандарта с заземлением	16 А	250 В~	Винтовое

+ АДАПТЕР

	<b>82088</b> Адаптер для установки механизмов в рамки Simon 82, 82 Nature и 82 Detail	-30 -31 -33 -93 -38 -34
---	--	-------------------------



ЦВЕТ  
82 DETAIL

-30 -35 -030  
БЕЛЫЙ

-31 -32 -031  
СЛОНОВАЯ КОСТЬ

-93 -093  
ХОЛОД, АЛЮМИНИЙ

-38 -038  
ГРАФИТ

ЦВЕТ  
82 / 82 NATURE

-30 -35 -030  
БЕЛЫЙ


-31 -32 -031  
СЛОНОВАЯ КОСТЬ

-33 -033  
АЛЮМИНИЙ

-38 -038  
ГРАФИТ

-34 -034  
ШАМПАНЬ

## РОЗЕТКА БЕЗ ЗАЗЕМЛЕНИЯ



Артикул	Описание	Ток	Напряжение	Подключение
<b>75431-39</b>	Розетка без заземления, 2P	16 А	250 В~	Винтовое

## НАКЛАДКИ ДЛЯ РОЗЕТКИ БЕЗ ЗАЗЕМЛЕНИЯ



**82040-30**  
Накладка со шторками,  
белая



**82040-31**  
Накладка со шторками,  
слоновая кость



**82040-38**  
Накладка со шторками,  
графит



**82040-93**  
Накладка со шторками,  
холодный алюминий



**82040-33**  
Накладка со шторками,  
алюминий/графит

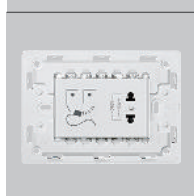


**82040-34**  
Накладка со шторками,  
шампань/графит



**82040-64**  
Накладка со шторками,  
шампань/сл. кость

## РОЗЕТКА ДЛЯ ЭЛЕКТРИЧЕСКИХ БРИТВ



Артикул	Цвет	Описание	Ток	Напряжение	Подключение
<b>8200482</b>	-030 -038	Розетка для электрических бритв	16 А	230 В~	Винтовое


Монтаж осуществляется в специальную рамку арт. 8200089

+ РАМКА



**8200089** -030 -038  
Рамка розетки  
для электрических бритв

## ЗАРЯДНЫЕ УСТРОЙСТВА USB



Артикул	Цвет	Описание	Ток USB	Напряжение USB	Напряжение	Подключение
<b>7511096-039</b>		Зарядное устройство 2xUSB 10W, Тип A+A	2.1 А	5 В	230 В~	Винтовое


Позволяет заряжать электронные устройства (мобильные телефоны, смартфоны, планшетные компьютеры, медиаплееры и т.д.)

Схемы стр. Т

+ НАКЛАДКА



**8221096** -030 -031 -033 -093 -038 -034  
Накладка зарядного устройства USB A+A



Артикул	Цвет	Описание	Ток USB	Напряжение USB	Напряжение	Подключение
<b>7511296-039</b>		Зарядное устройство USB QC3.0 18W, Тип A+C	1.5-3.1 А	5-12 В	230 В~	Винтовое

**NEW**

Позволяет заряжать электронные устройства (мобильные телефоны, смартфоны, планшетные компьютеры, медиаплееры и т.д.)

Схемы стр. Т

+ НАКЛАДКА



**8201296** -030 -031 -033 -093 -038  
Накладка зарядного устройства USB A+C

СИМОН 82 МЕХАНИЗМЫ

МУЛЬТИМЕДИЙНЫЕ РОЗЕТКИ

# Данные и Мультимедиа

ЦВЕТ  
82 DETAIL ▶

-30 БЕЛЫЙ    -31 СЛОНОВАЯ КОСТЬ    -93 ХОЛОД, АЛЮМИНИЙ    -38 ГРАФИТ

ЦВЕТ  
82 / 82 NATURE ▶

-30 БЕЛЫЙ    -31 СЛОНОВАЯ КОСТЬ    -33 АЛЮМИНИЙ    -38 ГРАФИТ    -34 ШАМПАНЬ

## РОЗЕТКИ R-TV+SAT

### РОЗЕТКИ R-TV+SAT

АРТИКУЛ	ЦВЕТ	ОПИСАНИЕ	ПОДКЛЮЧЕНИЕ
<b>75486-39</b>		Розетка R-TV+SAT одиночная	Винтовое
<b>75487-39</b>		Розетка R-TV+SAT проходная	Винтовое
<b>75488-39</b>		Розетка R-TV+SAT оконечная	Винтовое

Схемы стр. Т

+ НАКЛАДКА **82097**    -30 -31 -33 -93 -38 -34  
Накладка R-TV SAT

**82053**    -30 -31 -33 -93 -38 -34  
Накладка R TV

### РОЗЕТКИ R-TV+SAT МОДУЛЬНЫЕ

АРТИКУЛ	ЦВЕТ	ОПИСАНИЕ	ПОДКЛЮЧЕНИЕ
<b>75466-69</b>		Розетка R-TV+SAT одиночная	Винтовое
<b>75467-69</b>		Розетка R-TV+SAT проходная	Винтовое
<b>75468-69</b>		Розетка R-TV+SAT оконечная	Винтовое

Схемы стр. Т

+ НАКЛАДКА **82097**    -30 -31 -33 -93 -38 -34  
Накладка R-TV SAT

**82053**    -30 -31 -33 -93 -38 -34  
Накладка R TV

**i**  
Особенности подключения модульных розеток R-TV+SAT

Подключение кабелей с двух сторон

Необходимость зачистки только жилы центрального проводника

18-09 | simon Генеральный каталог

ЦВЕТ  
82 DETAIL

-030  
БЕЛЫЙ

-031  
СЛОНОВАЯ КОСТЬ

-093  
ХОЛОД, АЛЮМИНИЙ

-038  
ГРАФИТ

ЦВЕТ  
82 / 82 NATURE

-030  
БЕЛЫЙ

-031  
СЛОНОВАЯ КОСТЬ


-033  
АЛЮМИНИЙ

-038  
ГРАФИТ

-034  
ШАМПАНЬ

## РОЗЕТКИ МУЛЬТИМЕДИЙНЫЕ

### РОЗЕТКА HDMI



Артикул	Цвет	Описание	Подключение
<b>7501094-039</b>		Розетка HDMI v1.4, «мама-мама»	Разъем
<b>7511094-039</b>		Розетка HDMI v2.0, «мама-мама»	Разъем

**NEW**

Схемы стр. Т

+ Накладка



<b>8201094</b>	-030	-031	-033	-093	-038	-034
Накладка розетки HDMI						

### РОЗЕТКА HDMI + USB ТИП А



Артикул	Цвет	Описание	Подключение
<b>7501095-039</b>		Розетка HDMI + USB, HDMI v1.4, USB 2.0	HDMI - Разъем USB - Винтовое
<b>7511095-039</b>		Розетка HDMI + USB, HDMI v2.0, USB 2.0	HDMI - Разъем USB - Винтовое

**NEW**

Схемы стр. Т



<b>8201095</b>	-030	-031	-033	-093	-038	-034
Накладка розетки HDMI + USB						

### РОЗЕТКА 2xUSB ТИП А



Артикул	Цвет	Описание	Подключение
<b>7501090-039</b>		Розетка 2xUSB 2.0, Тип А	Винтовое

Применяется для передачи данных

Схемы стр. Т

+ Накладка



<b>8201090</b>	-030	-031	-033	-093	-038	-034
Накладка розетки 2xUSB						

### РОЗЕТКА VGA + MINI-JACK



Артикул	Цвет	Описание	Подключение
<b>7500091-039</b>		Розетка VGA HD15 + Mini-Jack 3,5 мм	Винтовое


Схемы стр. Т

+ Накладка



<b>8200091</b>	-030	-031	-033	-093	-038	-034
Накладка розетки VGA + Mini-Jack						

### РОЗЕТКА VGA + 3 RCA




Артикул	Цвет	Описание	Подключение
<b>7500092-039</b>		Розетка VGA HD15 + 3 RCA	Винтовое

Схемы стр. Т



<b>8200092</b>	-030	-031	-033	-093	-038	-034
Накладка розетки VGA + 3 RCA						

### РОЗЕТКА MINI-JACK + 2 RCA



Артикул	Цвет	Описание	Подключение
<b>7501092-039</b>		Розетка Mini-Jack 3,5 мм + 2 RCA	Винтовое

Схемы стр. Т

+ Накладка



<b>8201092</b>	-030	-031	-033	-093	-038	-034
Накладка розетки Mini-Jack + 2 RCA						

ЦВЕТ  
82 DETAIL-30 -60  
БЕЛЫЙ-31 -61  
СЛОНОВАЯ КОСТЬ-93  
ХОЛОД, АЛЮМИНИЙ-38 -68  
ГРАФИТЦВЕТ  
82 / 82 NATURE-30 -60  
БЕЛЫЙ-31 -61  
СЛОНОВАЯ КОСТЬ-33 -63  
АЛЮМИНИЙ-38 -68  
ГРАФИТ-34 -64  
ШАМПАНЬ

## РОЗЕТКИ ДЛЯ ПЕРЕДАЧИ ГОЛОСА И ДАННЫХ

## РОЗЕТКИ ТЕЛЕФОННЫЕ



Артикул	Описание	Подключение
75480-30	Розетка RJ11, 4 контакта	Винтовое
75481-30	Розетка RJ12, 6 контактов	Винтовое

+ НАКЛАДКА


**82062**    -60 -61 -63 -93 -68 -64  
 Накладка телефонной розетки

Схемы стр. Т

## РОЗЕТКИ ДЛЯ ПЕРЕДАЧИ ДАННЫХ ПРЯМЫЕ

РАЗЪЕМЫ	UTP		FTP
	 Cat. 5e, неэкранированный	 Cat. 6, неэкранированный	 Cat. 5e, экранированный
 <b>82005</b> -30 -31 -33 -93 -38 -34 1 разъем	<b>CJ545U</b>	<b>CJ645U</b>	<b>CJ545FM</b>
 <b>82006</b> -30 -31 -33 -93 -38 -34 2 разъема	<b>CJ545U</b>	<b>CJ645U</b>	<b>CJ545FM</b>

Совместимы с разъемами Keystone. Схемы стр. Т

## РОЗЕТКИ ДЛЯ ПЕРЕДАЧИ ДАННЫХ НАКЛОННЫЕ

РАЗЪЕМЫ	UTP		FTP
	 Cat. 5e, неэкранированный	 Cat. 6, неэкранированный	 Cat. 5e, экранированный
 <b>82578</b> -30 -31 -38 1 разъем	<b>CJ545U + MD67</b>	<b>CJ645U + MD67</b>	<b>CJ545FM + MD67</b>
 <b>82579</b> -30 -31 -38 2 разъема	<b>CJ545U + MD67</b>	<b>CJ645U + MD67</b>	<b>CJ545FM + MD67</b>

Совместимы с разъемами Keystone. Схемы стр. Т





# Функциональные механизмы

Лампы накаливания/галогеновые 230В	Галогеновые лампы с электромагнитным трансформатором	Галогеновые лампы с электронным трансформатором	Люминесцентные лампы	Светодиодные лампы (LED)	Шины 1–10В
				<b>LED</b>	
Угол	Дальность действия	Таймеры	Освещенность	Моторы	

ЦВЕТ 82 DETAIL ▶ -30 БЕЛЫЙ -31 СЛОНОВАЯ КОСТЬ -93 ХОЛОД, АЛЮМИНИЙ -38 ГРАФИТ

ЦВЕТ 82 / 82 NATURE ▶ -30 БЕЛЫЙ -31 СЛОНОВАЯ КОСТЬ -33 АЛЮМИНИЙ -38 ГРАФИТ -34 ШАМПАНЬ

## УПРАВЛЕНИЕ И РЕГУЛИРОВКА ОСВЕЩЕНИЯ

### СВЕТОРЕГУЛЯТОРЫ УНИВЕРСАЛЬНЫЕ ЭЛЕКТРОННЫЕ

АРТИКУЛ	ЦВЕТ	ОПИСАНИЕ	НАПРЯЖЕНИЕ	МОЩНОСТЬ И ТИП НАГРУЗКИ	ПОДКЛЮЧЕНИЕ
<b>7502313-039</b>		Светорегулятор универсальный LED поворотного-нажимного, проходной для диммируемых LED-ламп	230 В~	6–60 Вт <b>LED</b>	6–120 Вт  25–100 ВА
В комплекте с предохранителем 1,6 А и запасным предохранителем					

Схемы стр. Т

+ НАКЛАДКА



**82054** -30 -31 -33 -93 -38 -34  
Накладка светорегулятора

АРТИКУЛ	ЦВЕТ	ОПИСАНИЕ	НАПРЯЖЕНИЕ	МОЩНОСТЬ И ТИП НАГРУЗКИ	ПОДКЛЮЧЕНИЕ
<b>75319-39</b>		Светорегулятор универсальный поворотного-нажимного, проходной	230 В~	40–500 Вт 	40–500 ВА  40–300 ВА 
В комплекте с предохранителем 5 А и запасным предохранителем					

Схемы стр. Т

+ НАКЛАДКА



**82054** -30 -31 -33 -93 -38 -34  
Накладка светорегулятора

### СВЕТОРЕГУЛЯТОР 1–10 В

АРТИКУЛ	ЦВЕТ	ОПИСАНИЕ	НАПРЯЖЕНИЕ	МОЩНОСТЬ И ТИП НАГРУЗКИ	ПОДКЛЮЧЕНИЕ
<b>75317-39</b>		Светорегулятор 1–10 В поворотного-нажимного, проходной, для регулируемых электронных балластов люминесцентных ламп и блоков питания LED-лент с управлением 1–10 В	230 В~	3 А 	Винтовое
В комплекте с предохранителем 0,5 А и запасным предохранителем					

Схемы стр. Т

+ НАКЛАДКА



**82054** -30 -31 -33 -93 -38 -34  
Накладка светорегулятора

ЦВЕТ  
82 DETAIL

-30  
БЕЛЫЙ

-31  
СЛОНОВАЯ КОСТЬ

-93  
ХОЛОД, АЛЮМИНИЙ

-38  
ГРАФИТ

ЦВЕТ  
82 / 82 NATURE

-30  
БЕЛЫЙ

-31  
СЛОНОВАЯ КОСТЬ

-33  
АЛЮМИНИЙ

-38  
ГРАФИТ

-34  
ШАМПАНЬ

## СВЕТОРЕГУЛЯТОРЫ ЭЛЕКТРОННЫЕ

Артикул	Цвет	Описание	Напряжение	Мощность и тип нагрузки	Подключение
<b>75312-39</b>		Светорегулятор поворотной-нажимной, проходной	230 В~	100–1000 Вт 100–700 ВА	Винтовое

Схемы стр. Т

+ накладка



В комплекте с предохранителем 2,5 А и запасным предохранителем

**82035**

-30 -31 -38

Накладка светорегулятора

## КНОПОЧНЫЕ СВЕТОРЕГУЛЯТОРЫ

Артикул	Цвет	Описание	Напряжение	Мощность и тип нагрузки	Подключение
<b>7500316-039</b>		Кнопочный светорегулятор, электронный С возможностью подключения до 5 дополнительных кнопок	230 В~	40–400 Вт 50–400 ВА	Винтовое

Схемы стр. Т

+ клавиша



**82010**

-30 -31 -33 -93 -38 -34

Клавиша одноклавишного выключателя без пиктограммы



**82018**

-30 -31 -33 -93 -38 -34

Клавиша одноклавишного выключателя с пиктограммой «свет»

## УНИВЕРСАЛЬНЫЙ КНОПОЧНЫЙ СВЕТОРЕГУЛЯТОР

Артикул	Цвет	Описание	Напряжение	Мощность и тип нагрузки	Подключение
<b>75305-69</b>		Светорегулятор универсальный кнопочный с голубой подсветкой, проходной	230 В~	40–500 Вт 50–500 ВА	Винтовое
<b>75306-69</b>		Вспомогательный механизм (спутник) с голубой подсветкой для кнопочного светорегулятора 75305-69		50–500 ВА	

Схемы стр. Т

+ клавиша



**82034**

-30 -31 -33 -93 -38 -34

Клавиша кнопочного светорегулятора и вспомогательного механизма

SIMON 82 МЕХАНИЗМЫ

ВЫКЛЮЧАТЕЛИ ЭЛЕКТРОННЫЕ

ЦВЕТ 82 DETAIL ▶ -30 БЕЛЫЙ -31 СЛОНОВАЯ КОСТЬ -93 ХОЛОД, АЛЮМИНИЙ -38 ГРАФИТ

ЦВЕТ 82 / 82 NATURE ▶ -30 БЕЛЫЙ -31 СЛОНОВАЯ КОСТЬ -33 АЛЮМИНИЙ -38 ГРАФИТ -34 ШАМПАНЬ

## СПЕЦИАЛЬНЫЕ ВЫКЛЮЧАТЕЛИ

### ДАТЧИК ДВИЖЕНИЯ

Схемы стр. Т

Артикул	Цвет	Описание	Напр.	Угол	Дальн.	Время	Освещен.	Мощность и тип нагрузки					
<b>75343-39</b>		Датчик движения релейный, проходной Винтовое подключение	230 В ~	180°	9 м	4 с–10 м	0–1000 Лк	2600 Вт	650 ВА	550 ВА	520 ВА	100 Вт	3 А

+ НАКЛАДКА

**82060** -30 -31 -33 -93 -38 -34  
Накладка на датчик движения релейный

### ЭЛЕКТРОННЫЙ ВЫКЛЮЧАТЕЛЬ

Схемы стр. Т

Артикул	Цвет	Описание	Напряжение	Мощность и тип нагрузки	Подключение
<b>75322-69</b>		Выключатель кнопочный релейный с голубой подсветкой, проходной	230 В~	2000 Вт 500 ВА	Винтовое
<b>75306-69</b>		Вспомогательный механизм (спутник) с голубой подсветкой для кнопочного выключателя 75322-69		520 ВА 500 ВА	

+ КЛАВИША

**82034** -30 -31 -33 -93 -38 -34  
Клавиша кнопочного выключателя и вспомогательного механизма

### КНОПОЧНЫЙ ТАЙМЕРНЫЙ ВЫКЛЮЧАТЕЛЬ

Схемы стр. Т

Артикул	Цвет	Описание	Напряжение	Таймер	Мощность и тип нагрузки	Подключение
<b>75325-39</b>		Кнопочный таймерный выключатель, проходной, с функцией задержки времени отключения	230 В~	4 с–10 м	750 Вт 750 ВА 350 ВА	Винтовое

+ АДАПТЕР

**82088** -30 -31 -33 -93 -38 -34  
Адаптер для установки механизмов в рамки Simon 82, 82 Nature и 82 Detail

## ТАБЛИЦА НАГРУЗОК

	Лампы накаливания	Лампы галогеновые 230 В~	Лампы галогеновые с электромагнитным трансформатором	Лампы галогеновые с электронным трансформатором	Лампы люминесцентные	Лампы люминесцентные с регулируемым реактивным сопротивлением 1–10В	Лампы энергосберегающие (КЛЛ)	Лампы светодиодные (LED)
<b>7502313-039</b>	6–120 Вт	6–120 Вт	Нет	25–100 ВА	Нет	Нет	6–60 Вт	6–60 Вт
<b>75319-39</b>	40–500 Вт	40–500 Вт	40–500 ВА	40–300 ВА	Нет	Нет	Нет	Нет
<b>75317-39</b>	Нет	Нет	Нет	Нет	Нет	3 А	Нет	Нет
<b>75312-39</b>	100–1000 Вт	100–700 Вт	Нет	Нет	Нет	Нет	Нет	Нет
<b>7500316-039</b>	40–400 Вт	40–400 Вт	Нет	50–400 ВА	Нет	Нет	Нет	Нет
<b>75305-69</b>	40–500 Вт	40–500 Вт	50–500 ВА	50–500 ВА	Нет	Нет	Нет	Нет
<b>75343-39</b>	2600 Вт	2600 Вт	650 ВА	550 ВА	520 ВА	Нет	100 Вт	100 Вт
<b>75322-69</b>	2000 Вт	2000 Вт	500 ВА	500 ВА	520 ВА	Нет	100 Вт	100 Вт
<b>75325-39</b>	750 Вт	750 Вт	750 ВА	350 ВА	460 ВА	Нет	78 Вт	78 Вт

18-15 | simon Генеральный каталог



ЦВЕТ  
82 DETAIL

-30  
БЕЛЫЙ

-31  
СЛОНОВАЯ КОСТЬ

-93  
ХОЛОД, АЛЮМИНИЙ

-38  
ГРАФИТ

ЦВЕТ  
82 / 82 NATURE

-30  
БЕЛЫЙ

-31  
СЛОНОВАЯ КОСТЬ

-33  
АЛЮМИНИЙ

-38  
ГРАФИТ

-34  
ШАМПАНЬ

## УПРАВЛЕНИЕ ЖАЛЮЗИ

### МЕХАНИЧЕСКИЕ ВЫКЛЮЧАТЕЛИ ЖАЛЮЗИ

Артикул	Цвет	Описание	Ток	Напряжение	Подключение
<b>75333-39</b>		Выключатель трехпозиционный для управления жалюзи с фиксацией	10 А	230 В~	Безвинтовое

+ клавиша



**82033** -30 -31 -33 -93 -38 -34

Клавиша трехпозиционного выключателя для жалюзи

Артикул	Цвет	Описание	Ток	Напряжение	Подключение
<b>75331-39</b>		Выключатель кнопочный для управления жалюзи с механической блокировкой	10 АХ	230 В~	Безвинтовое

Схемы стр. Т

+ клавиши



**82028** -30 -31 -33 -93 -38 -34

Клавиши кнопочного выключателя для жалюзи с мех. блокировкой

Артикул	Цвет	Описание	Ток	Напряжение	Подключение
<b>75396-39</b>		Выключатель кнопочный для управления жалюзи без блокировки Для использования с устройством контроля, исключающим встречное включение	10 АХ	230 В~	Безвинтовое

+ клавиши



**82029** -30 -31 -33 -93 -38 -34

Клавиши кнопочного выключателя для жалюзи без блокировки

### ЭЛЕКТРОННЫЙ ВЫКЛЮЧАТЕЛЬ ЖАЛЮЗИ

Артикул	Цвет	Описание	Мощность	Напряжение	Подключение
<b>75358-39</b>		ИК-выключатель для управления жалюзи Возможно применение совместно с 75331-39 и 75396-39 и управлением с ИК-пульта 75350-69	700 Вт	230 В~	Винтовое

Схемы стр. Т

+ накладка и ик-пульт



**82080** -30 -31 -33 -93 -38 -34

Накладка на ИК-выключатель для управления жалюзи



**75350-69**

ИК-пульт дистанционного управления, 10 каналов

Схемы стр. Т


ЦВЕТ  
82 DETAIL-30  
БЕЛЫЙ-31  
СЛОНОВАЯ КОСТЬ-93  
ХОЛОД, АЛЮМИНИЙ-38  
ГРАФИТЦВЕТ  
82 / 82 NATURE-30  
БЕЛЫЙ-31  
СЛОНОВАЯ КОСТЬ-33  
АЛЮМИНИЙ-38  
ГРАФИТ-34  
ШАМПАНЬ

## КОНТРОЛЬ ТЕМПЕРАТУРЫ



Артикул	Цвет	Описание	Ток	Напряжение	Нагрузка	Подключение
<b>82504</b>	-30 -31 -33 -38 -34	Регулятор теплого пола с датчиком, механический с функцией антизаморозки помещения (5 °C)	16 А	230 В~	3600 Вт	Винтовое

### ТЕРМОСТАТЫ МЕХАНИЧЕСКИЕ




Артикул	Цвет	Описание	Управление	Регулировка	Ток	Напряжение	Подключение
<b>75500-39</b>		Термостат механический для систем отопления, с датчиком температуры воздуха Вход для датчика «открытого окна» Релейный независимый НО-выход	Отопление	от 5 до 35 °C	8 (4) А	230 В~	Винтовое

Схемы стр. Т



<b>82505</b>	-30 -31 -33 -93 -38 -34	Накладка на механический термостат
--------------	-------------------------	------------------------------------




Артикул	Цвет	Описание	Управление	Регулировка	Ток	Напряжение	Подключение
<b>75503-39</b>		Термостат механический для систем отопления и кондиционирования, с датчиком температуры воздуха Релейный независимый НО+НЗ-выход	Кондиционер Отопление	от 5 до 35 °C	8 (4) А	230 В~	Винтовое

Схемы стр. Т



<b>82505</b>	-30 -31 -33 -93 -38 -34	Накладка на механический термостат
--------------	-------------------------	------------------------------------

## КАРТОЧНЫЕ ВЫКЛЮЧАТЕЛИ



Артикул	Цвет	Описание	Ток	Напряжение	Подключение
<b>7500526-039</b>		Карточный выключатель с 1 микровыключателем и световым индикатором для карточек шириной 45–53 мм	10 (1,5) А	250 В~	Безвинтовое «Фастон»
<b>7500550-039</b>		Карточный выключатель с 2 микровыключателями и световым индикатором для карточек шириной 45–53 мм	10 (1,5) А	250 В~	Безвинтовое «Фастон»


**NEW**

Схемы стр. Т



<b>82078</b>	-60 -61 -63 -93 -68 -64	Накладка на карточный выключатель
--------------	-------------------------	-----------------------------------

### КАРТОЧНЫЙ ВЫКЛЮЧАТЕЛЬ С ТАЙМЕРОМ



Артикул	Цвет	Описание	Ток	Напряжение	Подключение
<b>75558-39</b>		Карточный выключатель с таймером и световым индикатором для карточек шириной 45–53 мм Таймер выключения с регулировкой от 0 сек. до 10 мин.	5 (2) А	230 В~	Винтовое

Схемы стр. Т



<b>82078</b>	-60 -61 -63 -93 -68 -64	Накладка на карточный выключатель
--------------	-------------------------	-----------------------------------

ЦВЕТ  
82 DETAIL

-30  
БЕЛЫЙ

-31  
СЛОНОВАЯ КОСТЬ

-93  
ХОЛОД, АЛЮМИНИЙ

-38  
ГРАФИТ

ЦВЕТ  
82 / 82 NATURE

-30  
БЕЛЫЙ

-31  
СЛОНОВАЯ КОСТЬ

-33  
АЛЮМИНИЙ

-38  
ГРАФИТ

-34  
ШАМПАНЬ

## СИГНАЛИЗАЦИЯ И АВАРИЙНОЕ ОСВЕЩЕНИЕ

Артикул	Цвет	Описание	Время работы	Время зарядки	Освещен.	Напряжение	Подключение
<b>75809-39</b>		Индикатор отключения электроэнергии с индикатором подключения к сети	1 час	24 часа	5 Лк	230 В~	Винтовое

Схемы стр. Т

+ АДАПТЕР



**82088** -30 -31 -33 -93 -38 -34  
Адаптер для установки механизмов в рамки Simon 82, 82 Nature и 82 Detail

Артикул	Цвет	Описание	Освещен.	Напряжение	Подключение
<b>75370-39</b>		Ориентационный LED-светильник	11 Лк	230 В~ 12 В	Винтовое

Схемы стр. Т

+ НАКЛАДКА И СВЕТОВЫЕ ФИЛЬТРЫ (опция)



**82036** -30 -31 -33 -93 -38 -34  
Накладка ориентационного светильника с матовым фильтром



**82960-39**  
Набор светофильтров накладки ориентационного светильника

Артикул	Цвет	Описание	Цоколь	Напряжение	Подключение
<b>26809-39</b>		Сигнальный индикатор под лампу E-10, без лампы в комплекте поставки	E-10	230 В~ 24 В	Винтовое

+ СВЕТОВОЙ РАССЕИВАТЕЛЬ И ЛАМПА



**82065** -31 -30 -32  
Рассеиватель на сигнальный индикатор (прозрач., зелен., красн.)



**75802-39** Лампа накаливания E-10, 3 Вт, 230 В~  
**75803-39** Лампа накаливания E-10, 3 Вт, 24 В

## МЕХАНИЗМЫ СИСТЕМЫ «ЖДИТЕ – ВХОДИТЕ»

Артикул	Цвет	Описание	Напряжение	Подключение
<b>75804-39</b>		Комплект системы «ждите – входите» В составе выключателя с двухцветным индикатором состояния и внешним механизмом индикации состояния	230 В~	Винтовое

Схемы стр. Т

+ НАКЛАДКА И КЛАВИША



**82096** -30 -31 -33 -93 -38 -34  
Накладка механизма индикации системы «ждите – входите»



**82013** -30 -31 -33 -93 -38 -34  
Клавиша выключателя с подсветкой с контрольным окном

Артикул	Цвет	Описание	Напряжение	Подключение
<b>75805-39</b>		Дополнительный внешний механизм индикации системы «ждите – входите» Для возможности установки дополнительных индикаторов, управляемых одним выключателем системы	230 В~	Винтовое

+ НАКЛАДКА



**82096** -30 -31 -33 -93 -38 -34  
Накладка механизма индикации системы «ждите – входите»




ЦВЕТ 82 DETAIL ▶ -30 -030 БЕЛЫЙ -31 -031 СЛОНОВАЯ КОСТЬ -93 -093 ХОЛОД, АЛЮМИНИЙ -38 -038 ГРАФИТ

ЦВЕТ 82 / 82 NATURE ▶ -30 -030 БЕЛЫЙ -31 -031 СЛОНОВАЯ КОСТЬ -33 -033 АЛЮМИНИЙ -38 -038 ГРАФИТ -34 -034 ШАМПАНЬ

## ЗВУКОВОЕ ОБОРУДОВАНИЕ

### ДИНАМИКИ



Артикул	Цвет	Описание	Мощность	Нагрузка
<b>05562-39</b>		Динамик для установки в стандартную монтажную коробку	2 Вт	16 Ом




+ НАКЛАДКА

<b>82052</b>	-30 -31 -33 -93 -38 -34	Накладка на динамик
--------------	-------------------------	---------------------



Артикул	Описание	Мощность	Нагрузка
<b>05563-30</b>	Динамик 2" для установки в подвесной потолок Монтажный диаметр - 65 мм Размер – Ø 80 x 40 мм	2 Вт	16 Ом

## ЗВОНОК ЭЛЕКТРИЧЕСКИЙ



Артикул	Цвет	Описание	Напряжение	Подключение
<b>75806-39</b>		Звонок электрический с регулировкой тональности звука	230 В~	Винтовое



+ НАКЛАДКА

<b>82052</b>	-30 -31 -33 -93 -38 -34	Накладка на звонок электрический
--------------	-------------------------	----------------------------------

# Прочее

ЦВЕТ 82 DETAIL ▶ -30 БЕЛЫЙ -31 СЛОНОВАЯ КОСТЬ -93 ХОЛОД, АЛЮМИНИЙ -38 ГРАФИТ

ЦВЕТ 82 / 82 NATURE ▶ -30 БЕЛЫЙ -31 СЛОНОВАЯ КОСТЬ -33 АЛЮМИНИЙ -38 ГРАФИТ -34 ШАМПАНЬ

## КОРОБКИ ДЛЯ НАКЛАДНОГО МОНТАЖА

### КОРОБКИ ДЛЯ НАКЛАДНОГО МОНТАЖА SIMON 82 DETAIL



Артикул	Цвет	Описание	Размер
<b>8200750</b>	-030 -031 -093 -038	Коробка для накладного монтажа на 1 пост	99 x 99 x 52 мм
<b>8200760</b>	-030 -031 -093 -038	Коробка для накладного монтажа на 2 поста	170 x 99 x 52 мм
<b>8200770</b>	-030 -031 -093 -038	Коробка для накладного монтажа на 3 поста	241 x 99 x 52 мм


### КОРОБКИ ДЛЯ НАКЛАДНОГО МОНТАЖА SIMON 82



Артикул	Цвет	Описание	Размер
<b>82750</b>	-30 -31 -38	Коробка для накладного монтажа на 1 пост, узкая *	89 x 89 x 27 мм
<b>82760</b>	-30 -31 -38	Коробка для накладного монтажа на 2 поста, узкая *	158 x 89 x 27 мм
<b>82751</b>	-30 -31 -38	Коробка для накладного монтажа на 1 пост	89 x 89 x 37 мм
<b>82761</b>	-30 -31 -38	Коробка для накладного монтажа на 2 поста	158 x 89 x 37 мм
<b>82771</b>	-30 -31 -38	Коробка для накладного монтажа на 3 поста	229 x 89 x 37 мм

\* Узкие коробки предназначены для установки неглубоких механизмов

### ВЫВОД КАБЕЛЯ




Артикул	Цвет	Описание
<b>75801-39</b>		Вывод кабеля с клеммой для подключения 4 проводов до 2,5 мм <sup>2</sup> и фиксатором. Винтовое подключение. Напряжение до 400 В~

+ НАКЛАДКА




<b>82051</b>	-30 -31 -33 -93 -38 -34	Накладка на вывод кабеля
--------------	-------------------------	--------------------------

### ЗАГЛУШКА



Артикул	Цвет	Описание
<b>82800</b>	-30 -31 -33 -93 -38 -34	Заглушка

### МАНЖЕТА



Артикул	Описание
<b>2155674</b>	Манжета для повышения уровня влагозащиты

### МОНТАЖНЫЕ ЛАПКИ




Артикул	Описание
<b>27999-39</b>	Комплект монтажных лапок (10 шт.) для установки механизмов в монтажные коробки

### МОНТАЖНЫЕ КОРОБКИ



Артикул	Описание
<b>31710-61</b>	Монтажная коробка для скрытого монтажа со съемными боковыми перегородками, прямоугольная. Размер – 75 x 70 x 43 мм, термопластик

Схемы стр. Т



Артикул	Описание
<b>31712-61</b>	Монтажная коробка для скрытого монтажа в пустотелые стены, круглая. Размер – 74 x 74 x 45 мм, термопластик

Схемы стр. Т

# Simon | 82 Concept

## ВОЛШЕБСТВО ДИЗАЙНА

Когда вы упрощаете дизайн до самых простых форм, вы улавливаете его волшебство. Вы создаете дизайн, который не выделяется на фоне окружающего пространства, но при этом вписывается в него, как будто он был там всегда. И когда вы это делаете, вы создаете концепцию. Прямые линии, которые интегрируются в любое пространство, как если бы это был единый неотделимый элемент. Коллекция с различными матовыми фактурами, предназначена для того, чтобы показать в дизайне его чистое выражение

Рамки CONCEPT	19-03
Рамки DETAIL	19-04
Выключатели	19-05
Электрические розетки	19-07
Мультимедийные розетки	19-08
Информационные розетки	19-09
Светорегуляторы	19-10
Выключатели для жалюзи	19-11
Карточные выключатели	19-11
Прочее	19-12

## ЦВЕТА

Simon 82 Concept представляет 4 основных матовых цвета: белый, алюминий, титан и черный



**БЕЛЫЙ  
МАТОВЫЙ**

**АЛЮМИНИЙ  
МАТОВЫЙ**

**ТИТАН  
МАТОВЫЙ**

**ЧЕРНЫЙ  
МАТОВЫЙ**

К основным цветам предлагаются дополнительные цвета рамок также с матовой фактурой, которые можно комбинировать с основными для сочетания с элементами интерьера







**СЕРЫЙ МАТОВЫЙ  
БЕЛЫЙ МАТОВЫЙ**

**ШАМАНЬ МАТОВАЯ  
БЕЛЫЙ МАТОВЫЙ**

**ЗОЛОТО МАТОВОЕ  
ЧЕРНЫЙ МАТОВЫЙ**

# Рамки Concept

## Универсальные рамки

-  На 1 пост, 94 × 94 мм
-  На 2 поста, 165 × 94 мм
-  На 3 поста, 236 × 94 мм
-  На 4 поста, 307 × 94 мм

## РАМКИ 82 Concept

### БЕЛЫЙ МАТОВЫЙ




Артикул	Описание
<b>8200617-090</b>	Рамка универсальная, 1 пост
<b>8200627-090</b>	Рамка универсальная, 2 поста
<b>8200637-090</b>	Рамка универсальная, 3 поста
<b>8200647-090</b>	Рамка универсальная, 4 поста

### ЧЕРНЫЙ МАТОВЫЙ



Артикул	Описание
<b>8200617-098</b>	Рамка универсальная, 1 пост
<b>8200627-098</b>	Рамка универсальная, 2 поста
<b>8200637-098</b>	Рамка универсальная, 3 поста
<b>8200647-098</b>	Рамка универсальная, 4 поста

### СЕРЫЙ МАТОВЫЙ



Артикул	Описание
<b>8200617-092</b>	Рамка универсальная, 1 пост
<b>8200627-092</b>	Рамка универсальная, 2 поста
<b>8200637-092</b>	Рамка универсальная, 3 поста
<b>8200647-092</b>	Рамка универсальная, 4 поста

### ТИТАН МАТОВЫЙ



Артикул	Описание
<b>8200617-096</b>	Рамка универсальная, 1 пост
<b>8200627-096</b>	Рамка универсальная, 2 поста
<b>8200637-096</b>	Рамка универсальная, 3 поста
<b>8200647-096</b>	Рамка универсальная, 4 поста

### АЛЮМИНИЙ МАТОВЫЙ



Артикул	Описание
<b>8200617-093</b>	Рамка универсальная, 1 пост
<b>8200627-093</b>	Рамка универсальная, 2 поста
<b>8200637-093</b>	Рамка универсальная, 3 поста
<b>8200647-093</b>	Рамка универсальная, 4 поста

### ШАМПАНЬ МАТОВАЯ



Артикул	Описание
<b>8200617-094</b>	Рамка универсальная, 1 пост
<b>8200627-094</b>	Рамка универсальная, 2 поста
<b>8200637-094</b>	Рамка универсальная, 3 поста
<b>8200647-094</b>	Рамка универсальная, 4 поста

### ЗОЛОТО МАТОВОЕ







Артикул	Описание
<b>8200617-095</b>	Рамка универсальная, 1 пост
<b>8200627-095</b>	Рамка универсальная, 2 поста
<b>8200637-095</b>	Рамка универсальная, 3 поста
<b>8200647-095</b>	Рамка универсальная, 4 поста



# Рамки Detail

## Универсальные рамки

-  На 1 пост, 93 × 93 мм
-  На 2 поста, 164 × 93 мм
-  На 3 поста, 235 × 93 мм
-  На 4 поста, 306 × 93 мм

## РАМКИ 82 Detail


### ORIGINAL MATT БЕЛЫЙ **NEW**



Рамка – белая матовая, основание – белое

Артикул	Описание
<b>8200610-130</b>	Рамка универсальная, 1 пост
<b>8200620-130</b>	Рамка универсальная, 2 поста
<b>8200630-130</b>	Рамка универсальная, 3 поста
<b>8200640-130</b>	Рамка универсальная, 4 поста


### ORIGINAL MATT ЧЕРНЫЙ **NEW**



Рамка – матовая черная, основание – черное

Артикул	Описание
<b>8200610-198</b>	Рамка универсальная, 1 пост
<b>8200620-198</b>	Рамка универсальная, 2 поста
<b>8200630-198</b>	Рамка универсальная, 3 поста
<b>8200640-198</b>	Рамка универсальная, 4 поста


### ORIGINAL MATT ТИТАН **NEW**



Рамка – матовый титан, основание – черное

Артикул	Описание
<b>8200610-296</b>	Рамка универсальная, 1 пост
<b>8200620-296</b>	Рамка универсальная, 2 поста
<b>8200630-296</b>	Рамка универсальная, 3 поста
<b>8200640-296</b>	Рамка универсальная, 4 поста


### SELECT METAL MATT ЧЕРНЫЙ **NEW**



Рамка – матовая черная, основание – хром

Артикул	Описание
<b>8201610-344</b>	Рамка универсальная, 1 пост
<b>8201620-344</b>	Рамка универсальная, 2 поста
<b>8201630-344</b>	Рамка универсальная, 3 поста
<b>8201640-344</b>	Рамка универсальная, 4 поста


### SELECT COLOR MATT ЧЕРНЫЙ **NEW**



Рамка – матовая черная, основание – черное

Артикул	Описание
<b>8201610-398</b>	Рамка универсальная, 1 пост
<b>8201620-398</b>	Рамка универсальная, 2 поста
<b>8201630-398</b>	Рамка универсальная, 3 поста
<b>8201640-398</b>	Рамка универсальная, 4 поста


### SELECT CLASS MATT ЧЕРНЫЙ **NEW**



Рамка – матовая черная, основание – медь

Артикул	Описание
<b>8201610-391</b>	Рамка универсальная, 1 пост
<b>8201620-391</b>	Рамка универсальная, 2 поста
<b>8201630-391</b>	Рамка универсальная, 3 поста
<b>8201640-391</b>	Рамка универсальная, 4 поста

### SELECT WOOD MATT ЧЕРНЫЙ **NEW**



Рамка – матовая черная, основание – нат. дерево (бук)

Артикул	Описание
<b>8201610-370</b>	Рамка универсальная, 1 пост
<b>8201620-370</b>	Рамка универсальная, 2 поста
<b>8201630-370</b>	Рамка универсальная, 3 поста
<b>8201640-370</b>	Рамка универсальная, 4 поста

### SELECT METAL MATT ТИТАН **NEW**



Рамка – матовый титан, основание – хром


Артикул	Описание
<b>8201610-496</b>	Рамка универсальная, 1 пост
<b>8201620-496</b>	Рамка универсальная, 2 поста
<b>8201630-496</b>	Рамка универсальная, 3 поста
<b>8201640-496</b>	Рамка универсальная, 4 поста

# Механизмы

 ЦВЕТ  
82 CONCEPT
-090  
БЕЛЫЙ-93 -093  
АЛЮМИНИЙ-094  
ШАМПАЛЬ-096  
ТИТАН-098  
ЧЕРНЫЙ

## ОДНОКЛАВИШНЫЕ ВЫКЛЮЧАТЕЛИ

### ОДНОКЛАВИШНЫЕ МЕХАНИЗМЫ БЕЗ ПОДСВЕТКИ




АРТИКУЛ	ЦВЕТ	ОПИСАНИЕ	МОНТАЖ	ТОК	НАПРЯЖЕНИЕ	ПОДКЛЮЧЕНИЕ
<b>7700101-039</b>		Однополюсный выключатель	1 Click	10 AX	250 В~	Безвинтовое
<b>7700201-039</b>		Переключатель (проходной)	1 Click	10 AX	250 В~	Безвинтовое
<b>7700211-039</b>		Переключатель (проходной), 16 А	1 Click	16 AX	250 В~	Безвинтовое
<b>7700251-039</b>		Перекрестный выключатель (с 3-х мест)	1 Click	10 AX	250 В~	Безвинтовое
<b>7700150-039</b>		Кнопочный выключатель	1 Click	10 А	250 В~	Безвинтовое

Схемы стр. Т

+ КЛАВИША


**8200010** -090 -094 -096 -098 **82010** -93  
 Клавиша одноклавишного выключателя без пиктограммы

**8200017** -090 -094 -096 -098 **82017** -93  
 Клавиша одноклавишного выключателя с пиктограммой «звонок»


АРТИКУЛ	ЦВЕТ	ОПИСАНИЕ	ТОК	НАПРЯЖЕНИЕ	ПОДКЛЮЧЕНИЕ
<b>75101-39</b>		Однополюсный выключатель	10 AX	250 В~	Безвинтовое
<b>75201-39</b>		Переключатель (проходной)	10 AX	250 В~	Безвинтовое
<b>75211-39</b>		Переключатель (проходной), 16 А	16 AX	250 В~	Безвинтовое
<b>75251-39</b>		Перекрестный выключатель (с 3-х мест)	10 AX	250 В~	Безвинтовое
<b>75150-39</b>		Кнопочный выключатель	10 А	250 В~	Безвинтовое
<b>75152-39</b>		Кнопочный НЗ-выключатель	10 А	250 В~	Безвинтовое


Схемы стр. Т

+ КЛАВИША


**8200010** -090 -094 -096 -098 **82010** -93  
 Клавиша одноклавишного выключателя без пиктограммы

**8200017** -090 -094 -096 -098 **82017** -93  
 Клавиша одноклавишного выключателя с пиктограммой «звонок»

### ОДНОКЛАВИШНЫЕ МЕХАНИЗМЫ С ПОДСВЕТКОЙ



АРТИКУЛ	ОПИСАНИЕ	МОНТАЖ	ТОК	НАПРЯЖЕНИЕ	ПОДКЛЮЧЕНИЕ
<b>7700101-039 + 7700802-064</b>	Однополюсный выключатель с подсветкой	1 Click	10 AX	250 В~	Безвинтовое
<b>7700201-039 + 7700802-064</b>	Переключатель (проходной) с подсветкой	1 Click	10 AX	250 В~	Безвинтовое
<b>7700211-039 + 7700802-064</b>	Переключатель (проходной) с подсветкой, 16 А	1 Click	16 AX	250 В~	Безвинтовое
<b>7700251-039 + 7700802-064</b>	Перекрестный выключатель (с 3-х мест) с подсветкой	1 Click	10 AX	250 В~	Безвинтовое
<b>7700160-039</b>	Кнопочный выключатель с подсветкой	1 Click	10 А	250 В~	Безвинтовое

Цвет подсветки – голубой



АРТИКУЛ	ОПИСАНИЕ	ТОК	НАПРЯЖЕНИЕ
<b>7700802-064</b>	Блок LED-подсветки, цвет свечения – голубой	0,5 мА	250 В~
<b>7700802-037</b>	Блок LED-подсветки, цвет свечения – красный	0,5 мА	250 В~

Блок предназначен для замены подсветки и индикации в выключателях Simon 77, а также для преобразования механизмов в механизмы с подсветкой

+ КЛАВИША


**8200111** -090 -094 -096 -098 **8200011** -093  
 Клавиша выключателя с подсветкой


**8200016** -090 -093 -094 -096 -098  
 Клавиша выключателя с подсветкой, с пиктограммой «свет»



ЦВЕТ  
82 CONCEPT

- 090 БЕЛЫЙ
- 93 -093 АЛЮМИНИЙ
- 094 ШАМПАНЬ
- 096 ТИТАН
- 098 ЧЕРНЫЙ

## ДВУХКЛАВИШНЫЕ ВЫКЛЮЧАТЕЛИ




Артикул	Цвет	Описание	Ток	Напряжение	Подключение
<b>75398-39</b>		Двухклавишный выключатель	10 АХ	250 В~	Безвинтовое
<b>75397-39</b>		Переключатель двухклавишный (проходной)	10 АХ	250 В~	Безвинтовое
<b>75396-39</b>		Кнопочный двухклавишный выключатель (2 ввода + 2 вывода)	10 А	250 В~	Безвинтовое
<b>75399-39</b>		Кнопочный двухклавишный выключатель (1 ввод + 2 вывода)	10 А	250 В~	Безвинтовое
<b>75395-39</b>		Кнопочный двухклавишный НЗ-выключатель	10 А	250 В~	Безвинтовое

Схемы стр. Т

+ клавиши



**8200026** -090 **-094** **-096** **-098**     **82026** **-93**  
 Клавиши двухклавишного выключателя




Артикул	Цвет	Описание	Ток	Напряжение	Подключение
<b>7502251-039</b>		Перекрестный двухклавишный выключатель (с 3-х мест)	10 АХ	250 В~	Безвинтовое

+ клавиши



**8202126** -090 **-094** **-096** **-098**     **8202026** **-093**  
 Клавиши двухклавишного перекрестного выключателя

## ШНУРОВЫЕ ВЫКЛЮЧАТЕЛИ




Артикул	Цвет	Описание	Ток	Напряжение	Подключение
<b>75153-39</b>		Шнуровой кнопочный выключатель	10 А	250 В~	Безвинтовое
<b>75203-39</b>		Шнуровой переключатель (проходной)	10 АХ	250 В~	Винтовое

+ накладка



**8200051** -090 **-094** **-096** **-098**     **82051** **-93**  
 Накладка шнурового выключателя

## ВЫКЛЮЧАТЕЛИ С КОНТРОЛЬНОЙ ИНДИКАЦИЕЙ



Артикул	Цвет	Описание	Монтаж	Ток	Напряжение	Подключение
<b>7700112-039</b>		Однополюсный выключатель с индикатором	1 Click	16 АХ	250 В~	Безвинтовое

Цвет индикации – голубой

Схемы стр. Т

+ клавиша






**8200111** -090 **-094** **-096** **-098**     **8200011** **-093**  
 Клавиша выключателя с подсветкой



**8200016** -090 **-093** **-094** **-096** **-098**  
 Клавиша выключателя с подсветкой, с пиктограммой «свет»



Установка блока LED-подсветки в выключатель Simon 77



# Электрические розетки

ЦВЕТ 82 CONCEPT ▶ -090 БЕЛЫЙ -93 -093 АЛЮМИНИЙ -094 ШАМПАНЬ -096 ТИТАН -098 ЧЕРНЫЙ

## ЭЛЕКТРИЧЕСКИЕ РОЗЕТКИ

### РОЗЕТКИ С ЗАЕМЛЕНИЕМ

АРТИКУЛ	ОПИСАНИЕ	ТОК	НАПРЯЖЕНИЕ	ПОДКЛЮЧЕНИЕ
<b>75432-39</b>	Розетка с заземлением Schuko, 2P+E	16 А	250 В~	Винтовое
<b>75464-39</b>	Розетка с заземлением Schuko, 2P+E	16 А	250 В~	Безвинтовое



+ НАКЛАДКА

**8200041** -090 -094 -096 -098 **82041** -93 -37  
Накладка розетки со шторками



**8200090** -090 -098  
Накладка розетки с крышкой и шторками

### РОЗЕТКА С ЗАЕМЛЕНИЕМ И ЗАРЯДНЫМ УСТРОЙСТВОМ 2XUSB ТИП А

АРТИКУЛ	ЦВЕТ	ОПИСАНИЕ	ТОК USB	НАПРЯЖЕНИЕ USB	ТОК	НАПРЯЖЕНИЕ	ПОДКЛЮЧЕНИЕ
<b>7501432-039</b>		Розетка с заземлением и шторками Schuko, 2P+E с зарядным устройством USB 10W, Тип А+А	2,1 А	5 В	16 А	250 В~	Винтовое



+ НАКЛАДКА

**8200049** -090 -093 -094 -096 -098  
Накладка для розетки Schuko с зарядным устройством USB А+А

## ЗАРЯДНЫЕ УСТРОЙСТВА USB

АРТИКУЛ	ЦВЕТ	ОПИСАНИЕ	ТОК USB	НАПРЯЖЕНИЕ USB	НАПРЯЖЕНИЕ	ПОДКЛЮЧЕНИЕ
<b>7511096-039</b>		Зарядное устройство 2xUSB 10W, Тип А+А  Позволяет заряжать электронные устройства (мобильные телефоны, смартфоны, планшетные компьютеры, медиаплееры и т.д.)	2.1 А	5 В	230 В~	Винтовое

Схемы стр. Т



+ НАКЛАДКА

**8221096** -090 -093 -094 -096 -098  
Накладка зарядного устройства USB А+А

АРТИКУЛ	ЦВЕТ	ОПИСАНИЕ	ТОК USB	НАПРЯЖЕНИЕ USB	НАПРЯЖЕНИЕ	ПОДКЛЮЧЕНИЕ
<b>7511296-039</b>		Зарядное устройство USB QC3.0 18W, Тип А+С  <b>NEW</b> Позволяет заряжать электронные устройства (мобильные телефоны, смартфоны, планшетные компьютеры, медиаплееры и т.д.)	1.5-3.1 А	5-12 В	230 В~	Винтовое

Схемы стр. Т



+ НАКЛАДКА


**8201296** -090 -093 -094 -096 -098  
Накладка зарядного устройства USB А+С

# Данные и Мультимедиа

ЦВЕТ 82 CONCEPT ▶ -090 БЕЛЫЙ -93 -093 АЛЮМИНИЙ -094 ШАМПАНЬ -096 ТИТАН -098 ЧЕРНЫЙ

## РОЗЕТКИ ТЕЛЕВИЗИОННЫЕ

### РОЗЕТКИ R-TV+SAT



Артикул	Цвет	Описание	Подключение
<b>75486-39</b>		Розетка R-TV+SAT одиночная	Винтовое
<b>75487-39</b>		Розетка R-TV+SAT проходная	Винтовое
<b>75488-39</b>		Розетка R-TV+SAT оконечная	Винтовое

Схемы стр. Т

+ НАКЛАДКА



**8200097** -090 -094 -096 -098  
Накладка R-TV SAT


**82097** -93



**8200053** -090 -094 -096 -098  
Накладка R TV

**82053** -93

### РОЗЕТКИ R-TV+SAT МОДУЛЬНЫЕ



Артикул	Цвет	Описание	Подключение
<b>75466-69</b>		Розетка R-TV+SAT одиночная	Винтовое
<b>75467-69</b>		Розетка R-TV+SAT проходная	Винтовое
<b>75468-69</b>		Розетка R-TV+SAT оконечная	Винтовое

Схемы стр. Т

+ НАКЛАДКА



**8200097** -090 -094 -096 -098  
Накладка R-TV SAT

**82097** -93




**8200053** -090 -094 -096 -098  
Накладка R TV

**82053** -93



Особенности подключения модульных розеток R-TV+SAT

Подключение кабелей с двух сторон



Необходимость зачистки только жилы центрального проводника



## РОЗЕТКИ МУЛЬТИМЕДИЙНЫЕ

### РОЗЕТКИ HDMI



Артикул	Цвет	Описание	Подключение
<b>7501094-039</b>		Розетка HDMI v1.4, «мама-мама»	Разъем
<b>7511094-039</b>		Розетка HDMI v2.0, «мама-мама»	Разъем

**NEW**

Схемы стр. Т

+ НАКЛАДКА




**8201094** -090 -093 -094 -096 -098  
Накладка розетки HDMI




## РОЗЕТКИ ДЛЯ ПЕРЕДАЧИ ГОЛОСА И ДАННЫХ

### РОЗЕТКИ ТЕЛЕФОННЫЕ

	Артикул	Цвет	Описание	Подключение
	<b>75480-30</b>		Розетка RJ11, 4 контакта	Винтовое
	<b>75481-30</b>		Розетка RJ12, 6 контактов	Винтовое

Схемы стр. Т

+ НАКЛАДКА		<b>8200062</b> -090 -094 -096 -098	<b>82062</b> -93
Накладка телефонной розетки			

### РОЗЕТКИ ДЛЯ ПЕРЕДАЧИ ДАННЫХ

РАЗЪЕМЫ	UTP		FTP
	 Cat. 5e, неэкранированный	 Cat. 6, неэкранированный	 Cat. 5e, экранированный
 <b>8200005</b> -090 -094 -096 -098 <b>82005</b> -93 1 разъем	<b>CJ545U</b>	<b>CJ645U</b>	<b>CJ545FM</b>
 <b>8200006</b> -090 -094 -096 -098 <b>82006</b> -93 2 разъема	<b>CJ545U</b>	<b>CJ645U</b>	<b>CJ545FM</b>

Совместимы с разъемами Keystone. Схемы стр. Т

# Функциональные механизмы

Лампы накаливания/галогеновые 230В	Галогеновые лампы с электромагнитным трансформатором	Галогеновые лампы с электронным трансформатором	Люминесцентные лампы	Светодиодные лампы (LED)	Шины 1–10В
				<b>LED</b>	
Угол	Дальность действия	Таймеры	Освещенность	Моторы	

ЦВЕТ  
82 CONCEPT ▶

-090 БЕЛЫЙ	-93 -093 АЛЮМИНИЙ	-094 ШАМПАНЬ	-096 ТИТАН	-098 ЧЕРНЫЙ
---------------	----------------------	-----------------	---------------	----------------

## СВЕТРЕГУЛЯТОРЫ УНИВЕРСАЛЬНЫЕ ЭЛЕКТРОННЫЕ

АРТИКУЛ	ЦВЕТ	ОПИСАНИЕ	НАПРЯЖЕНИЕ	МОЩНОСТЬ И ТИП НАГРУЗКИ	ПОДКЛЮЧЕНИЕ
<b>7502313-039</b>		Светорегулятор универсальный LED поворотно-нажимной, проходной для диммируемых LED-ламп	230 В~	6–60 Вт <b>LED</b>	6–120 Вт  25–100 ВА 
В комплекте с предохранителем 1,6 А и запасным предохранителем					

Схемы стр. Т

АРТИКУЛ	ЦВЕТ	ОПИСАНИЕ	НАПРЯЖЕНИЕ	МОЩНОСТЬ И ТИП НАГРУЗКИ	ПОДКЛЮЧЕНИЕ
<b>75319-39</b>		Светорегулятор универсальный TRIAC поворотно-нажимной, проходной для ламп накаливания и галогеновых ламп	230 В~	40–500 Вт 	40–500 ВА  40–300 ВА 
В комплекте с предохранителем 2,5 А и запасным предохранителем					

Схемы стр. Т

+ НАКЛАДКА	<b>8200054</b> -090 -094 -096 -098	<b>82054</b> -93
	Накладка светорегулятора	

## СВЕТРЕГУЛЯТОР 1–10 В

АРТИКУЛ	ЦВЕТ	ОПИСАНИЕ	НАПРЯЖЕНИЕ	МОЩНОСТЬ И ТИП НАГРУЗКИ	ПОДКЛЮЧЕНИЕ
<b>75317-39</b>		Светорегулятор 1–10 В поворотно-нажимной, проходной для регулируемых электронных балластов люминесцентных ламп и блоков питания LED-лент с управлением 1–10 В	230 В~	3 А <b>LED</b>	Винтовое
В комплекте с предохранителем 0,5 А и запасным предохранителем					

Схемы стр. Т

+ НАКЛАДКА	<b>8200054</b> -090 -094 -096 -098	<b>82054</b> -93
	Накладка светорегулятора	

## КНОПЧНЫЙ СВЕТРЕГУЛЯТОР


АРТИКУЛ	ЦВЕТ	ОПИСАНИЕ	НАПРЯЖЕНИЕ	МОЩНОСТЬ И ТИП НАГРУЗКИ	ПОДКЛЮЧЕНИЕ
<b>7500316-039</b>		Кнопочный светорегулятор, электронный TRIAC с возможностью подключения до 5 дополнительных кнопок	230 В~	40–400 Вт 	50–400 ВА 

Схемы стр. Т

+ КЛАВИША	<b>8200010</b> -090 -094 -096 -098	<b>82010</b> -93
	Клавиша одноклавишного выключателя без пиктограммы	

ЦВЕТ  
82 CONCEPT-090  
БЕЛЫЙ-93 -093  
АЛЮМИНИЙ-094  
ШАМПАНЬ-096  
ТИТАН-098  
ЧЕРНЫЙ

## УПРАВЛЕНИЕ ЖАЛЮЗИ




Артикул	Цвет	Описание	Ток	Напряжение	Подключение
<b>75333-39</b>		Выключатель трехпозиционный с фиксацией для управления жалюзи	10 АХ	230 В~	Безвинтовое

+ КЛАВИША



<b>8200033</b>	-090 -094 -096 -098	<b>82033</b>	-93
----------------	---------------------	--------------	-----

Клавиша трехпозиционного выключателя для жалюзи



Артикул	Цвет	Описание	Ток	Напряжение	Подключение
<b>75331-39</b>		Выключатель кнопочный с электрической блокировкой для управления жалюзи	10 АХ	230 В~	Безвинтовое


Схемы стр. Т

+ КЛАВИША



<b>8200028</b>	-090 -094 -096 -098	<b>82028</b>	-93
----------------	---------------------	--------------	-----

Клавиша кнопочного выключателя для жалюзи



Артикул	Цвет	Описание	Ток	Напряжение	Подключение
<b>75396-39</b>		Выключатель кнопочный для управления жалюзи без блокировки Для использования с устройством контроля, исключающим встречное включение	10 АХ	230 В~	Безвинтовое

+ КЛАВИША




<b>8200029</b>	-090 -094 -096 -098	<b>82029</b>	-93
----------------	---------------------	--------------	-----

Клавиши кнопочного выключателя для жалюзи без блокировки

## КАРТОЧНЫЕ ВЫКЛЮЧАТЕЛИ

## КАРТОЧНЫЕ ВЫКЛЮЧАТЕЛИ С ПОДСВЕТКОЙ



Артикул	Цвет	Описание	Ток	Напряжение	Подключение
<b>7500526-039</b>		Карточный выключатель с 1 микровыключателем и световым индикатором для карточек шириной 45–53 мм	10 (1,5) А	250 В~	Безвинтовое «Фастон»
<b>7500550-039</b>		Карточный выключатель с 2 микровыключателями и световым индикатором для карточек шириной 45–53 мм	10 (1,5) А	250 В~	Безвинтовое «Фастон»

**NEW**

Схемы стр. Т

+ НАКЛАДКА



<b>8200078</b>	-090 -094 -096 -098	<b>82078</b>	-93
----------------	---------------------	--------------	-----

Накладка на карточный выключатель



# Прочее

ЦВЕТ  
82 CONCEPT ▶

-090  
БЕЛЫЙ


-93 -093  
АЛЮМИНИЙ

-094  
ШАМПАНЬ

-096  
ТИТАН

-098  
ЧЕРНЫЙ

## ЗВОНОК ЭЛЕКТРИЧЕСКИЙ



Артикул	Цвет	Описание	Напряжение	Подключение
<b>75806-39</b>		Звонок электрический с регулировкой тональности звука	230 В~	Безвинтовое


+ НАКЛАДКА



**8200052** -090 -094 -096 -098 **82052** -93

Накладка на звонок электрический

## ВЫВОД КАБЕЛЯ



Артикул	Цвет	Описание	Напряжение	Подключение
<b>75801-39</b>		Вывод кабеля с клеммой для подключения 4 проводов сечением до 2,5 мм <sup>2</sup> и фиксатором	400 В~	Винтовое

+ НАКЛАДКА



**8200051** -090 -094 -096 -098 **82051** -93

Накладка на вывод кабеля

## ЗАГЛУШКА




Артикул	Цвет	Описание
<b>8200800</b>	-090	Заглушка
	-094	
	-096	
	-098	
<b>82800</b>	-93	

## МОНТАЖНЫЕ КОРОБКИ



Артикул	Описание
<b>31710-61</b>	Монтажная коробка для скрытого монтажа со съемными боковыми перегородками, прямоугольная Размер – 75 x 70 x 43 мм, термопластик

Схемы стр. Т



Артикул	Описание
<b>31712-61</b>	Монтажная коробка для скрытого монтажа в пустотелые стены, круглая Размер – 74 x 74 x 45 мм, термопластик

Схемы стр. Т

# Simon | 88

## СМЕЛАЯ И НЕОБЫЧНАЯ

Стильный и привлекательный дизайн коллекции Simon 88 выстроен на четких линиях, что позволяет вписывать ее в интерьер и выгодно обыгрывать необычную форму.

Уход от квадрата придает этой коллекции неповторимый характер. Круглая рамка и форма кнопки притягивают взгляды, бросая вызов сложившимся шаблонам восприятия

Рамки	20-03
Выключатели	20-05
Электрические розетки	20-09
Мультимедийные розетки	20-10
Информационные розетки	20-11
Светорегуляторы	20-12
Специальные выключатели	20-14
Выключатели для жалюзи	20-15
Контроль температуры	20-16
Карточные выключатели	20-16
Сигнальные механизмы	20-17
Прочее	20-18

Предлагаются 5 вариантов отделки:  
золото, хром, сталь, белый и графит.  
Контраст блестящих и матовых поверхностей.  
Необычный продукт, который расставляет  
особенные акценты в любом помещении

## ИСПОЛНЕНИЕ



**ЗОЛОТО**



**ХРОМ**



**СТАЛЬ**



**БЕЛЫЙ**



**ГРАФИТ**



# Рамки

## Универсальные рамки

- На 1 пост, 100 × 100 мм
- На 2 поста, 171 × 100 мм
- На 3 поста, 242 × 100 мм
- На 4 поста, 313 × 100 мм

## БЕЛЫЙ



Артикул	Описание
<b>88610-30</b>	Рамка универсальная, 1 пост
<b>88620-30</b>	Рамка универсальная, 2 поста
<b>88630-30</b>	Рамка универсальная, 3 поста
<b>88640-30</b>	Рамка универсальная, 4 поста

## ХРОМ



Артикул	Описание
<b>88610-33</b>	Рамка универсальная, 1 пост
<b>88620-33</b>	Рамка универсальная, 2 поста
<b>88630-33</b>	Рамка универсальная, 3 поста

## СТАЛЬ



Артикул	Описание
<b>88610-35</b>	Рамка универсальная, 1 пост
<b>88620-35</b>	Рамка универсальная, 2 поста
<b>88630-35</b>	Рамка универсальная, 3 поста

## ЗОЛОТО



Артикул	Описание
<b>88610-36</b>	Рамка универсальная, 1 пост
<b>88620-36</b>	Рамка универсальная, 2 поста
<b>88630-36</b>	Рамка универсальная, 3 поста

## ГРАФИТ



Артикул	Описание
<b>88610-38</b>	Рамка универсальная, 1 пост
<b>88620-38</b>	Рамка универсальная, 2 поста
<b>88630-38</b>	Рамка универсальная, 3 поста





# Механизмы

ЦВЕТ


-30  
БЕЛЫЙ-32  
КОРИЧНЕВЫЙ-38  
ГРАФИТ


## ОДНОКЛАВИШНЫЕ ВЫКЛЮЧАТЕЛИ


### ОДНОКЛАВИШНЫЕ МЕХАНИЗМЫ БЕЗ ПОДСВЕТКИ


АРТИКУЛ	ЦВЕТ	ОПИСАНИЕ	МОНТАЖ	ТОК	НАПРЯЖЕНИЕ	ПОДКЛЮЧЕНИЕ
<b>7700101-039</b>		Однополюсный выключатель	1 Click	10 AX	250 В~	Безвинтовое
<b>7700201-039</b>		Переключатель (проходной)	1 Click	10 AX	250 В~	Безвинтовое
<b>7700211-039</b>		Переключатель (проходной), 16 А	1 Click	16 AX	250 В~	Безвинтовое
<b>7700251-039</b>		Перекрестный выключатель (с 3-х мест)	1 Click	10 AX	250 В~	Безвинтовое
<b>7700150-039</b>		Кнопочный выключатель	1 Click	10 А	250 В~	Безвинтовое

Схемы стр. Т

+ КЛАВИША  **88010** -30 **-32** **-38**  
Клавиша одноклавишного выключателя без пиктограммы


 **88017** -30 **-32** **-38**  
Клавиша одноклавишного выключателя с пиктограммой «звонок»


 **88063** -30 **-32** **-38**  
Клавиша одноклавишного выключателя с информационной вставкой


 **88018** -30 **-32** **-38**  
Клавиша одноклавишного выключателя с пиктограммой «свет»


АРТИКУЛ	ЦВЕТ	ОПИСАНИЕ	ТОК	НАПРЯЖЕНИЕ	ПОДКЛЮЧЕНИЕ
<b>75101-39</b>		Однополюсный выключатель	10 AX	250 В~	Безвинтовое
<b>75201-39</b>		Переключатель (проходной)	10 AX	250 В~	Безвинтовое
<b>75211-39</b>		Переключатель (проходной), 16 А	16 AX	250 В~	Безвинтовое
<b>75251-39</b>		Перекрестный выключатель (с 3-х мест)	10 AX	250 В~	Безвинтовое
<b>75150-39</b>		Кнопочный выключатель	10 А	250 В~	Безвинтовое
<b>75152-39</b>		Кнопочный НЗ-выключатель	10 А	250 В~	Безвинтовое

Схемы стр. Т

+ КЛАВИША  **88010** -30 **-32** **-38**  
Клавиша одноклавишного выключателя без пиктограммы


 **88017** -30 **-32** **-38**  
Клавиша одноклавишного выключателя с пиктограммой «звонок»

 **88063** -30 **-32** **-38**  
Клавиша одноклавишного выключателя с информационной вставкой

 **88018** -30 **-32** **-38**  
Клавиша одноклавишного выключателя с пиктограммой «свет»

АРТИКУЛ	ОПИСАНИЕ	ТОК	НАПРЯЖЕНИЕ	ПОДКЛЮЧЕНИЕ
<b>75133-39</b>	Двухполюсный выключатель	16 AX	250 В~	Винтовое

Схемы стр. Т

+ КЛАВИША  **88031** -30 **-32** **-38**  
Клавиша двухполюсного выключателя



ЦВЕТ ▶

**-30**  
БЕЛЫЙ**-32**  
КОРИЧНЕВЫЙ**-38**  
ГРАФИТ

## ОДНОКЛАВИШНЫЕ МЕХАНИЗМЫ С ПОДСВЕТКОЙ

АТИКУЛ	ОПИСАНИЕ	МОНТАЖ	ТОК	НАПРЯЖЕНИЕ	ПОДКЛЮЧЕНИЕ
<b>7700101-039 + 7700802-064</b>	Однополюсный выключатель с подсветкой	1 Click	10 AX	250 В~	Безвинтовое
<b>7700201-039 + 7700802-064</b>	Переключатель (проходной) с подсветкой	1 Click	10 AX	250 В~	Безвинтовое
<b>7700211-039 + 7700802-064</b>	Переключатель (проходной) с подсветкой, 16 А	1 Click	16 AX	250 В~	Безвинтовое
<b>7700251-039 + 7700802-064</b>	Перекрестный выключатель (с 3-х мест) с подсветкой	1 Click	10 AX	250 В~	Безвинтовое
<b>7700160-039</b>	Кнопочный выключатель с подсветкой	1 Click	10 А	250 В~	Безвинтовое

Схемы стр. Т


Цвет подсветки – голубой

АТИКУЛ	ОПИСАНИЕ	ТОК	НАПРЯЖЕНИЕ
<b>7700802-064</b>	Блок LED-подсветки, цвет свечения – голубой	0,5 МА	250 В~
<b>7700802-037</b>	Блок LED-подсветки, цвет свечения – красный	0,5 МА	250 В~

Блок предназначен для замены подсветки и индикации в выключателях Simon 77, а также для преобразования механизмов в механизмы с подсветкой



Установка блока LED-подсветки в выключатель Simon 77



АТИКУЛ	ОПИСАНИЕ	ТОК	НАПРЯЖЕНИЕ	ПОДКЛЮЧЕНИЕ
<b>75104-39</b>	Однополюсный выключатель с подсветкой	10 AX	250 В~	Безвинтовое
<b>75204-39</b>	Переключатель (проходной) с подсветкой	10 AX	250 В~	Безвинтовое
<b>75254-39</b>	Перекрестный выключатель (с 3-х мест) с подсветкой	10 AX	250 В~	Безвинтовое
<b>75160-39</b>	Кнопочный выключатель с подсветкой	10 А	250 В~	Безвинтовое
<b>75552-39</b>	Кнопочный выключатель с подсветкой для систем «Умный дом», 24В	10 А	24 В~	Безвинтовое

Схемы стр. Т

Цвет подсветки – красный

+ клавиша



**88011**    -30 **-32** **-38**  
Клавиша выключателя с подсветкой



**88015**    -30 **-32** **-38**  
Клавиша выключателя с подсветкой, с пиктограммой «звонок»



**88063**    -30 **-32** **-38**  
Клавиша одноклавишного выключателя с информационной вставкой



**88016**    -30 **-32** **-38**  
Клавиша выключателя с подсветкой, с пиктограммой «свет»



ЦВЕТ ▶

-30  
БЕЛЫЙ-32  
КОРИЧНЕВЫЙ-38  
ГРАФИТ

## ОДНОКЛАВИШНЫЕ МЕХАНИЗМЫ С КОНТРОЛЬНОЙ ИНДИКАЦИЕЙ

АРТИКУЛ	ЦВЕТ	ОПИСАНИЕ	МОНТАЖ	ТОК	НАПРЯЖЕНИЕ	ПОДКЛЮЧЕНИЕ
<b>7700112-039</b>		Однополюсный выключатель с индикатором	1 Click	16 АХ	250 В~	Безвинтовое

Цвет индикации – голубой

Схемы стр. Т

АРТИКУЛ	ЦВЕТ	ОПИСАНИЕ	АРТИКУЛ	ЦВЕТ	ОПИСАНИЕ
<b>88011</b>	-30 -32 -38	Клавиша выключателя с подсветкой	<b>88015</b>	-30 -32 -38	Клавиша выключателя с подсветкой, с пиктограммой «звонок»
<b>88063</b>	-30 -32 -38	Клавиша одноклавишного выключателя с информационной вставкой	<b>88016</b>	-30 -32 -38	Клавиша выключателя с подсветкой, с пиктограммой «свет»

АРТИКУЛ	ЦВЕТ	ОПИСАНИЕ	ТОК	НАПРЯЖЕНИЕ	ПОДКЛЮЧЕНИЕ
<b>75102-39</b>		Однополюсный выключатель с индикатором	10 АХ	250 В~	Безвинтовое
<b>75202-39</b>		Переключатель (проходной) с индикатором	10 АХ	250 В~	Безвинтовое
<b>75212-39</b>		Переключатель (проходной) с индикатором, 16 А	16 АХ	250 В~	Безвинтовое

Цвет индикации – красный

Схемы стр. Т

АРТИКУЛ	ЦВЕТ	ОПИСАНИЕ	АРТИКУЛ	ЦВЕТ	ОПИСАНИЕ
<b>88012</b>	-30 -32 -38	Клавиша выключателя с индикатором	<b>88015</b>	-30 -32 -38	Клавиша выключателя с подсветкой, с пиктограммой «звонок»
<b>88063</b>	-30 -32 -38	Клавиша одноклавишного выключателя с информационной вставкой	<b>88016</b>	-30 -32 -38	Клавиша выключателя с подсветкой, с пиктограммой «свет»

АРТИКУЛ	ЦВЕТ	ОПИСАНИЕ	ТОК	НАПРЯЖЕНИЕ	ПОДКЛЮЧЕНИЕ
<b>75134-39</b>		Двухполюсный выключатель с индикатором	16 АХ	250 В~	Винтовое

Схемы стр. Т

АРТИКУЛ	ЦВЕТ	ОПИСАНИЕ
<b>88032</b>	-30 -32 -38	Клавиша двухполюсного выключателя с индикатором




ЦВЕТ ▶

 -30  
БЕЛЫЙ

 -32  
КОРИЧНЕВЫЙ

 -38  
ГРАФИТ

## ДВУХКЛАВИШНЫЕ ВЫКЛЮЧАТЕЛИ



Артикул	Цвет	Описание	Ток	Напряжение	Подключение
<b>75398-39</b>		Двухклавишный выключатель	10 АХ	250 В~	Безвинтовое
<b>75397-39</b>		Переключатель двухклавишный (проходной)	10 АХ	250 В~	Безвинтовое
<b>75396-39</b>		Кнопочный двухклавишный выключатель (2 ввода + 2 вывода)	10 А	250 В~	Безвинтовое
<b>75399-39</b>		Кнопочный двухклавишный выключатель (1 ввод + 2 вывода)	10 А	250 В~	Безвинтовое
<b>75395-39</b>		Кнопочный двухклавишный НЗ-выключатель	10 А	250 В~	Безвинтовое


Схемы стр. Т

+ КЛАВИШИ


**88026**    -30 **-32** **-38**

Клавиши двухклавишного выключателя

## ДВУХКЛАВИШНЫЙ МЕХАНИЗМ КОМБИНИРОВАННЫЙ



Артикул	Цвет	Описание	Ток	Напряжение	Подключение
<b>75301-39</b>		Двухклавишный комбинированный выключатель: первая клавиша – переключатель (проходной) вторая клавиша – кнопочный выключатель	10 АХ 10 А	250 В~ 250 В~	Безвинтовое Безвинтовое

Схемы стр. Т

+ КЛАВИШИ


**88027**    -30 **-32** **-38**

Клавиши двухклавишного комбинированного выключателя с пиктограммой «звонок»






# Электрические розетки

ЦВЕТ ▶

-60  
БЕЛЫЙ-62  
КОРИЧНЕВЫЙ-68  
ГРАФИТ-67  
КРАСНЫЙ

## ЭЛЕКТРИЧЕСКИЕ РОЗЕТКИ

### РОЗЕТКИ С ЗАЗЕМЛЕНИЕМ




Артикул	Описание	Ток	Напряжение	Подключение
<b>75432-39</b>	Розетка с заземлением Schuko, 2P+E	16 А	250 В~	Винтовое
<b>75464-39</b>	Розетка с заземлением Schuko, 2P+E	16 А	250 В~	Безвинтовое

### НАКЛАДКИ ДЛЯ РОЗЕТОК С ЗАЗЕМЛЕНИЕМ

**88041-60**Накладка со шторками,  
белая**88041-62**Накладка со шторками,  
коричневая**88041-68**Накладка со шторками,  
графит**88041-67**Накладка со шторками,  
красная

### РОЗЕТКА БЕЗ ЗАЗЕМЛЕНИЯ



Артикул	Описание	Ток	Напряжение	Подключение
<b>75431-39</b>	Розетка без заземления, 2P	16 А	250 В~	Винтовое

### НАКЛАДКИ ДЛЯ РОЗЕТКИ БЕЗ ЗАЗЕМЛЕНИЯ

**88040-60**Накладка со шторками,  
белая**88040-62**Накладка со шторками,  
коричневая**88040-68**Накладка со шторками,  
графит

# Данные и Мультимедиа

ЦВЕТ ▶


-60  
БЕЛЫЙ

-62  
КОРИЧНЕВЫЙ

-68  
ГРАФИТ

## РОЗЕТКИ R-TV+SAT

### РОЗЕТКИ R-TV+SAT



Артикул	Цвет	Описание	Подключение
<b>75486-39</b>		Розетка R-TV+SAT одиночная	Винтовое
<b>75487-39</b>		Розетка R-TV+SAT проходная	Винтовое
<b>75488-39</b>		Розетка R-TV+SAT оконечная	Винтовое

Схемы стр. Т

+ Накладка




**88097** -30 **-32** **-38**  
Накладка R-TV SAT



**88053** -30 **-32** **-38**  
Накладка R TV

### РОЗЕТКИ R-TV+SAT МОДУЛЬНЫЕ



Артикул	Цвет	Описание	Подключение
<b>75466-69</b>		Розетка R-TV+SAT одиночная	Винтовое
<b>75467-69</b>		Розетка R-TV+SAT проходная	Винтовое
<b>75468-69</b>		Розетка R-TV+SAT оконечная	Винтовое

Схемы стр. Т

+ Накладка



**88097** -30 **-32** **-38**  
Накладка R-TV SAT



**88053** -30 **-32** **-38**  
Накладка R TV





ЦВЕТ

-30 -35  
БЕЛЫЙ-32  
КОРИЧНЕВЫЙ-38  
ГРАФИТ

## РОЗЕТКИ ДЛЯ ПЕРЕДАЧИ ГОЛОСА И ДАННЫХ

## РОЗЕТКИ ТЕЛЕФОННЫЕ



Артикул	Цвет	Описание	Подключение
75480	-30 -32	Розетка RJ11, 4 контакта	Винтовое
75481	-30 -32	Розетка RJ12, 6 контактов	Винтовое

+ НАКЛАДКА



88062 -30 -32 -38  
Накладка телефонной розетки

Схемы стр. Т

## РОЗЕТКИ ДЛЯ ПЕРЕДАЧИ ДАННЫХ ПРЯМЫЕ

РАЗЪЕМЫ	UTP		FTP
	 Cat. 5e, неэкранированный	 Cat. 6, неэкранированный	 Cat. 5e, экранированный
 27087 -35 + 88088 -30 1 разъем	<b>CJ545U</b>	<b>CJ645U</b>	<b>CJ545FM</b>
 27486 -35 + 88088 -30 2 разъема	<b>CJ545U</b>	<b>CJ645U</b>	<b>CJ545FM</b>







Совместимы с разъемами Keystone. Схемы стр. Т

## РОЗЕТКИ ДЛЯ ПЕРЕДАЧИ ДАННЫХ НАКЛОННЫЕ

РАЗЪЕМЫ	UTP		FTP
	 Cat. 5e, неэкранированный	 Cat. 6, неэкранированный	 Cat. 5e, экранированный
 88081 -30 -38 1 разъем	<b>CJ545U + MD67</b>	<b>CJ645U + MD67</b>	<b>CJ545FM + MD67</b>
 88086 -30 -38 2 разъема	<b>CJ545U + MD67</b>	<b>CJ645U + MD67</b>	<b>CJ545FM + MD67</b>

Совместимы с разъемами Keystone. Схемы стр. Т



# Функциональные механизмы

Лампы накаливания/галогеновые 230В	Галогеновые лампы с электромагнитным трансформатором	Галогеновые лампы с электронным трансформатором	Люминесцентные лампы	Светодиодные лампы (LED)	Шины 1–10В
				<b>LED</b>	
Угол	Дальность действия	Таймеры	Освещенность	Моторы	
					




ЦВЕТ ▶ **-30** БЕЛЫЙ **-32** КОРИЧНЕВЫЙ **-38** ГРАФИТ

## УПРАВЛЕНИЕ И РЕГУЛИРОВКА ОСВЕЩЕНИЯ

### СВЕТРЕГУЛЯТОРЫ УНИВЕРСАЛЬНЫЕ ЭЛЕКТРОННЫЕ

Артикул	Цвет	Описание	Напряжение	Мощность и тип нагрузки	Подключение
<b>7502313-039</b>		Светорегулятор универсальный LED поворотной-нажимной, проходной для диммируемых LED-ламп	230 В~	6–60 Вт <b>LED</b>	6–120 Вт  25–100 ВА 
В комплекте с предохранителем 1,6 А и запасным предохранителем					


Схемы стр. Т

Артикул	Цвет	Описание	Напряжение	Мощность и тип нагрузки	Подключение
<b>75319-39</b>		Светорегулятор универсальный поворотной-нажимной, проходной	230 В~	40–500 Вт 	40–500 ВА  40–300 ВА 
В комплекте с предохранителем 5 А и запасным предохранителем					

Схемы стр. Т

<b>88054</b>	<b>-30</b> <b>-32</b> <b>-38</b>	Накладка светорегулятора
--------------	----------------------------------	--------------------------

### СВЕТРЕГУЛЯТОР 1–10 В

Артикул	Цвет	Описание	Напряжение	Мощность и тип нагрузки	Подключение
<b>75317-39</b>		Светорегулятор 1–10 В поворотной-нажимной, проходной, для регулируемых электронных балластов люминесцентных ламп и блоков питания LED-лент с управлением 1–10 В	230 В~	3 А 	Винтовое
В комплекте с предохранителем 0,5 А и запасным предохранителем					

Схемы стр. Т

<b>88054</b>	<b>-30</b> <b>-32</b> <b>-38</b>	Накладка светорегулятора
--------------	----------------------------------	--------------------------



ЦВЕТ ▶

-30  
БЕЛЫЙ-32  
КОРИЧНЕВЫЙ-38  
ГРАФИТ

## КНОПОЧНЫЙ СВЕТОРЕГУЛЯТОР

АРТИКУЛ	ЦВЕТ	ОПИСАНИЕ	НАПРЯЖЕНИЕ	МОЩНОСТЬ И ТИП НАГРУЗКИ		ПОДКЛЮЧЕНИЕ
<b>7500316-039</b>		Кнопочный светорегулятор, электронный С возможностью подключения до 5 дополнительных кнопок	230 В~	40–400 Вт	50–400 ВА	Винтовое

Схемы стр. Т

+ КЛАВИША

**88010**

-30 -32 -38

Клавиша одноклавишного выключателя  
без пиктограммы**88018**

-30 -32 -38

Клавиша одноклавишного выключателя  
с пиктограммой «свет»

## УНИВЕРСАЛЬНЫЙ КНОПОЧНЫЙ СВЕТОРЕГУЛЯТОР

АРТИКУЛ	ЦВЕТ	ОПИСАНИЕ	НАПРЯЖЕНИЕ	МОЩНОСТЬ И ТИП НАГРУЗКИ		ПОДКЛЮЧЕНИЕ
<b>75305-69</b>		Светорегулятор универсальный кнопочный с голубой подсветкой, проходной	230 В~	40–500 Вт	50–500 ВА	Винтовое
<b>75306-69</b>		Вспомогательный механизм (спутник) с голубой подсветкой для кнопочного светорегулятора 75305-69			50–500 ВА	

Схемы стр. Т

+ КЛАВИША

**88034**

-30 -32 -38

Клавиша кнопочного светорегулятора  
и вспомогательного механизма

## ТАБЛИЦА НАГРУЗОК

	Лампы накаливания	Лампы галогеновые 230 В~	Лампы галогеновые с электромагнитным трансформатором	Лампы галогеновые с электронным трансформатором	Лампы люминесцентные	Лампы люминесцентные с регулируемым реактивным сопротивлением 1-10В	Лампы энергосберегающие (КЛЛ)	Лампы светодиодные (LED)
								<b>LED</b>
<b>7502313-039</b>	6–120 Вт	6–120 Вт	Нет	25–100 ВА	Нет	Нет	6–60 Вт	6–60 Вт
<b>75319-39</b>	40–500 Вт	40–500 Вт	40–500 ВА	40–300 ВА	Нет	Нет	Нет	Нет
<b>75317-39</b>	Нет	Нет	Нет	Нет	Нет	3 А	Нет	Нет
<b>7500316-039</b>	40–400 Вт	40–400 Вт	Нет	50–400 ВА	Нет	Нет	Нет	Нет
<b>75305-69</b>	40–500 Вт	40–500 Вт	50–500 ВА	50–500 ВА	Нет	Нет	Нет	Нет
<b>75343-39</b>	2600 Вт	2600 Вт	650 ВА	550 ВА	520 ВА	Нет	100 Вт	100 Вт
<b>75322-69</b>	2000 Вт	2000 Вт	500 ВА	500 ВА	520 ВА	Нет	100 Вт	100 Вт
<b>75325-39</b>	750 Вт	750 Вт	750 ВА	350 ВА	460 ВА	Нет	78 Вт	78 Вт

ЦВЕТ ▶

-30  
БЕЛЫЙ-32  
КОРИЧНЕВЫЙ-38  
ГРАФИТ

## СПЕЦИАЛЬНЫЕ ВЫКЛЮЧАТЕЛИ

## ДАТЧИК ДВИЖЕНИЯ

Артикул	Цвет	Описание	Напр.	Угол	Дальн.	Время	Освещен.	Мощность и тип нагрузки				
<b>75343-39</b>		Датчик движения релейный, проходной Винтовое подключение	230 В ~	180°	9 м	4 с-10 м	0-1000 Лк 2600 Вт	650 ВА	550 ВА	520 ВА	100 Вт	3 А

Схемы стр. Т

+ НАКЛАДКА  
И АДАПТЕР

**27060** -35  
Накладка на датчик  
движения релейный



**88088** -30  
Адаптер для установки  
механизмов в рамки Simon 88

## ЭЛЕКТРОННЫЙ ВЫКЛЮЧАТЕЛЬ

Артикул	Цвет	Описание	Напряжение	Мощность и тип нагрузки		Подключение
<b>75322-69</b>		Выключатель кнопочный релейный с голубой подсветкой, проходной	230 В~	2000 Вт	500 ВА	Винтовое
<b>75306-69</b>		Вспомогательный механизм (спутник) с голубой подсветкой для кнопочного выключателя 75322-69		520 ВА	500 ВА	

Схемы стр. Т

+ КЛАВИША



**88034** -30 **-32** **-38**  
Клавиша кнопочного выключателя  
и вспомогательного механизма

## КНОПОЧНЫЙ ТАЙМЕРНЫЙ ВЫКЛЮЧАТЕЛЬ

Артикул	Цвет	Описание	Напряжение	Таймер	Мощность и тип нагрузки			Подключение
<b>75325-39</b>		Кнопочный таймерный выключатель, проходной, с функцией задержки времени отключения	230 В~	4 с - 10 м	750 Вт	750 ВА	350 ВА	Винтовое
					460 ВА	78 Вт	3 А	

Схемы стр. Т

+ АДАПТЕР




**88088** -30 **-32** **-38**  
Адаптер для установки  
механизмов в рамки Simon 88





ЦВЕТ ▶

-30  
БЕЛЫЙ-32  
КОРИЧНЕВЫЙ-38  
ГРАФИТ

## УПРАВЛЕНИЕ ЖАЛЮЗИ


АРТИКУЛ	ЦВЕТ	ОПИСАНИЕ	ТОК	НАПРЯЖЕНИЕ	ПОДКЛЮЧЕНИЕ
		<b>75333-39</b> Выключатель трехпозиционный для управления жалюзи с фиксацией	10 А	230 В~	Безвинтовое


+ КЛАВИША		<b>88033</b> -30 -32 -38 Клавиша трехпозиционного выключателя для жалюзи
-----------	---	---


АРТИКУЛ	ЦВЕТ	ОПИСАНИЕ	ТОК	НАПРЯЖЕНИЕ	ПОДКЛЮЧЕНИЕ
		<b>75331-39</b> Выключатель кнопочный для управления жалюзи с механической блокировкой	10 А	230 В~	Безвинтовое

Схемы стр. Т


+ КЛАВИША		<b>88028</b> -30 -32 -38 Клавиши кнопочного выключателя для жалюзи с мех. блокировкой
-----------	---	--

АРТИКУЛ	ЦВЕТ	ОПИСАНИЕ	ТОК	НАПРЯЖЕНИЕ	ПОДКЛЮЧЕНИЕ
		<b>75396-39</b> Выключатель кнопочный для управления жалюзи без блокировки Для использования с устройством контроля, исключающим встречное включение	10 А	230 В~	Безвинтовое

+ КЛАВИША		<b>88029</b> -30 -32 -38 Клавиши кнопочного выключателя для жалюзи без блокировки
-----------	---	--

АРТИКУЛ	ЦВЕТ	ОПИСАНИЕ	МОЩНОСТЬ	НАПРЯЖЕНИЕ	ПОДКЛЮЧЕНИЕ
		<b>75358-39</b> ИК-выключатель для управления жалюзи Возможно применение совместно с 75331-39 и 75396-39 и управлением с ИК-пульта 75350-69	700 Вт	230 В~	Винтовое

Схемы стр. Т

+ НАКЛАДКА И ИК-ПУЛЬТ		<b>88080</b> -30 -32 -38 Накладка на светорегулятор с ИК-управлением
-----------------------	---	---


	<b>75350-69</b> ИК-пульт дистанционного управления, 10 каналов
---	---

Схемы стр. Т



## КОНТРОЛЬ ТЕМПЕРАТУРЫ

### ТЕРМОСТАТЫ МЕХАНИЧЕСКИЕ

Артикул	Цвет	Описание	Управление	Регулировка	Ток	Напряжение	Подключение
 <b>75500-39</b>		Термостат механический для систем отопления, <b>с датчиком температуры воздуха</b> Вход для датчика «открытого окна» Релейный независимый НО-выход	Отопление	от 5 до 35 °С	8 (4) А	230 В~	Винтовое

Схемы стр. Т


+ НАКЛАДКА И АДАПТЕР



**27505** -35  
Накладка на механический термостат



**88088** -30  
Адаптер для установки механизмов в рамки Simon 88

Артикул	Цвет	Описание	Управление	Регулировка	Ток	Напряжение	Подключение
 <b>75503-39</b>		Термостат механический для систем отопления и кондиционирования, <b>с датчиком температуры воздуха</b> Релейный независимый НО+НЗ-выход	Кондиционер Отопление	от 5 до 35 °С	8 (4) А	230 В~	Винтовое

Схемы стр. Т

+ НАКЛАДКА И АДАПТЕР




**27505** -35  
Накладка на механический термостат



**88088** -30  
Адаптер для установки механизмов в рамки Simon 88

## КАРТОЧНЫЕ ВЫКЛЮЧАТЕЛИ

### КАРТОЧНЫЕ ВЫКЛЮЧАТЕЛИ С ПОДСВЕТКОЙ

Артикул	Цвет	Описание	Ток	Напряжение	Подключение
 <b>7500526-039</b>		Карточный выключатель с 1 микровыключателем и световым индикатором для карточек шириной 45–53 мм	10 (1,5) А	250 В~	Безвинтовое «Фастон»
<b>7500550-039</b>		Карточный выключатель с 2 микровыключателями и световым индикатором для карточек шириной 45–53 мм	10 (1,5) А	250 В~	Безвинтовое «Фастон»

**NEW**

Схемы стр. Т

+ НАКЛАДКА



**88078** -30 **-32** **-38**  
Накладка на карточный выключатель



ЦВЕТ ▶

-30  
БЕЛЫЙ-32  
КОРИЧНЕВЫЙ-38  
ГРАФИТ

## СИГНАЛИЗАЦИЯ И АВАРИЙНОЕ ОСВЕЩЕНИЕ

Артикул	Цвет	Описание	Время работы	Время зарядки	Освещен.	Напряжение	Подключение
<b>75809-39</b>		Индикатор отключения электроэнергии с индикатором подключения к сети	1 час	24 часа	5 Лк	230 В~	Винтовое

Схемы стр. Т

+ АДАПТЕР



**88088** -30 **-32** **-38**  
Адаптер для установки механизмов в рамки Simon 88

Артикул	Цвет	Описание	Освещен.	Напряжение	Подключение
<b>75370-39</b>		Ориентационный LED-светильник	11 Лк	230 В~ 12 В	Винтовое

Схемы стр. Т

+ НАКЛАДКА  
И АДАПТЕР

**27036** -35  
Накладка на ориентационный светильник



**88088** -30  
Адаптер для установки механизмов в рамки Simon 88

Артикул	Цвет	Описание	Цоколь	Напряжение	Подключение
<b>26809-39</b>		Сигнальный индикатор под лампу E-10, без лампы в комплекте поставки	E-10	230 В~ 24 В	Винтовое

+ СВЕТОВОЙ  
РАССЕИВАТЕЛЬ  
И ЛАМПА

**88065** -31 **-30** **-32**  
Рассеиватель на сигнальный индикатор (прозрач., зелен., красн.)



**75802-39** Лампа накаливания E-10, 3 Вт, 230 В~  
**75803-39** Лампа накаливания E-10, 3 Вт, 24 В

## ЗВОНОК ЭЛЕКТРИЧЕСКИЙ

Артикул	Цвет	Описание	Напряжение	Подключение
<b>75806-39</b>		Звонок электрический с регулировкой тональности звука	230 В~	Винтовое

+ НАКЛАДКА



**88052** -30 **-32** **-38**  
Накладка на звонок электрический

# Прочее


ЦВЕТ ▶

-30  
БЕЛЫЙ

-32  
КОРИЧНЕВЫЙ

-38  
ГРАФИТ

## ЗАГЛУШКА



Артикул	Цвет	Описание
<b>88800</b>	-30 -32 -38	Заглушка

## МОНТАЖНЫЕ ЛАПКИ




Артикул	Описание
<b>27999-39</b>	Комплект монтажных лапок (10 шт.) для установки механизмов в монтажные коробки

## МОНТАЖНЫЕ КОРОБКИ



Артикул	Описание
<b>31710-61</b>	Монтажная коробка для скрытого монтажа со съёмными боковыми перегородками, прямоугольная Размер – 75 x 70 x 43 мм, термопластик

Схемы стр. Т



Артикул	Описание
<b>31712-61</b>	Монтажная коробка для скрытого монтажа в пустотелые стены, круглая Размер – 74 x 74 x 45 мм, термопластик

Схемы стр. Т

# Simon | 100

## ОТКРОЙ НОВЫЙ МИР

Simon 100 - это новая коллекция розеток и выключателей, которую можно превратить в интеллектуальную систему «умного дома» Она является революционной в удобстве использования. Полной эстетических инноваций с помощью новых цифровых технологий, серия придает динамизм пространствам и адаптирует их к нашему образу жизни.

Коллекция, посвященная нашему столетнему юбилею, имеет единственную цель: не переставать чувствовать

Киты	21-05
Рамки и суппорты	21-15
Выключатели	21-17
Электрические розетки	21-18
Зарядные устройства USB	21-19
Информационные розетки	21-20
Мультимедийные розетки	21-21
Функциональные механизмы	21-22
Механизмы iO	21-23
Прочее	21-25



## ЦВЕТА И ФАКТУРЫ

Серия Simon 100 представлена  
в 2 цветах: белый и черный,  
в 2 фактурах: глянец и матовый



**БЕЛЫЙ  
ГЛЯНЕЦ**


**ЧЕРНЫЙ  
ГЛЯНЕЦ**

**БЕЛЫЙ  
МАТОВЫЙ**




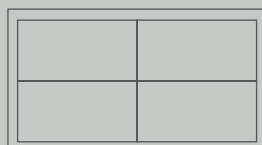
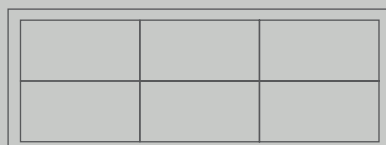
**ЧЕРНЫЙ  
МАТОВЫЙ**

Различные варианты компоновки элементов помогут  
эстетично и гармонично вписать устройства  
в любой дизайн интерьера

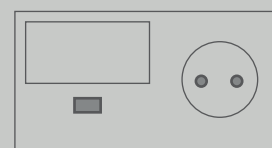

Вертикальный



Минималистичный



Матричный



Киты



# КИТЫ: СОЧЕТАНИЯ, КОТОРЫЕ ПРИБРЕТАЮТ НОВЫЙ СМЫСЛ

Simon 100 создан, чтобы облегчить вашу жизнь.

Поэтому он объединяет различные функции в удобные наборы - киты, с помощью которых вы можете удовлетворить все свои потребности.

Киты - это решения, созданные для каждого пространства



## КИТ ДЛЯ СПАЛЬНИ

Розетка + выключатель + зарядное устройство USB A




## МУЛЬТИМЕДИА КИТ

Розетка + HDMI + USB + TV + RJ45



# iO: ОТКРОЙ ДЛЯ СЕБЯ ВСЕЛЕННУЮ

Simon 100 — первая коллекция, работающая с системой Simon iO и первая коллекция, открывающая мир IoT. Это позволяет создавать связанные пространства. Соедините все умные механизмы в вашем доме, чтобы создать мир уникальных сценариев без необходимости менять устройства.



**Контроллер  
Hub Pro**



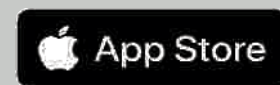
## Большая мощность и безопасность

Позволяет хранить всю информацию о вашем доме в Hub Pro iO, обеспечивая большую безопасность данных



## Управление несколькими объектами

Управляйте домом, офисом или другими пространствами через мобильное приложение Simon iO



## Многопользо- вательский режим

Теперь ваш партнер или семья также смогут получить доступ к вашей установке iO



## Совместимость

Готов к использованию со всеми версиями iOS и Android и их будущими обновлениями

## Приложение Simon iO



Розетка Schuko iO



Выключатель iO



Светорегулятор iO



Выключатель жалюзи iO



Термостат iO



Сценарный  
выключатель iO



Сценарный  
светорегулятор iO



Сценарный  
выключатель жалюзи iO



# КИТЫ

ЦВЕТ ▶ -130 БЕЛЫЙ ГЛЯНЕЦ -138 ЧЕРНЫЙ ГЛЯНЕЦ -230 БЕЛЫЙ МАТОВЫЙ -238 ЧЕРНЫЙ МАТОВЫЙ


## НА 1 ПОСТ

### ФРОНТАЛЬНАЯ ЧАСТЬ

### МЕХАНИЗМЫ




Артикул	Цвет	Описание
<b>10020101</b>	<span>-130</span> <span>-138</span> <span>-230</span> <span>-238</span>	Кит на 1 пост, фронтальная часть. 1 рамка «минимум» + 1 клавиша выключателя



Артикул	Описание
<b>10010101-039</b>	Кит на 1 пост, механизм. 1 переключатель (проходной) + суппорт




Артикул	Цвет	Описание
<b>10020103</b>	<span>-130</span> <span>-138</span> <span>-230</span> <span>-238</span>	Кит на 1 пост, фронтальная часть. 1 рамка + 2 клавиши выключателей



Артикул	Описание
<b>10010103-039</b>	Кит на 1 пост, механизм. 2 переключателя (проходных) + суппорт




Артикул	Цвет	Описание
<b>10020113</b>	<span>-130</span> <span>-138</span> <span>-230</span> <span>-238</span>	Кит на 1 пост, фронтальная часть. 1 рамка «минимум» + 1 клавиша светорегулятора



Артикул	Описание
<b>10010113-039</b>	Кит на 1 пост, механизм. 1 светорегулятор (отсечка фазы, 2/3 провода) + суппорт




Артикул	Цвет	Описание
<b>10020115</b>	<span>-130</span> <span>-138</span> <span>-230</span> <span>-238</span>	Кит на 1 пост, фронтальная часть. 1 рамка «минимум» + 1 клавиша выключателя жалюзи



Артикул	Описание
<b>10010115-039</b>	Кит на 1 пост, механизм. 1 выключатель жалюзи + суппорт




Артикул	Цвет	Описание
<b>10020105</b>	<span>-130</span> <span>-138</span> <span>-230</span> <span>-238</span>	Кит на 1 пост, фронтальная часть. Накладка на 1 розетку Schuko



Артикул	Описание
<b>10010105-039</b>	Кит на 1 пост, механизм. 1 розетка Schuko + суппорт



Артикул	Цвет	Описание
<b>10020109</b>	<span>-130</span> <span>-138</span> <span>-230</span> <span>-238</span>	Кит на 1 пост, фронтальная часть. Накладка на 1 розетку Schuko с зарядным устройством USB A



Артикул	Описание
<b>10010109-039</b>	Кит на 1 пост, механизм. 1 розетка Schuko с зарядным устройством USB A SmartCharge 10W + суппорт





ЦВЕТ ▶ **-130** БЕЛЫЙ ГЛЯНЕЦ **-138** ЧЕРНЫЙ ГЛЯНЕЦ **-230** БЕЛЫЙ МАТОВЫЙ **-238** ЧЕРНЫЙ МАТОВЫЙ

### ФРОНТАЛЬНАЯ ЧАСТЬ

Артикул	Цвет	Описание
<b>10020106</b>	<b>-130 -138</b>	Кит на 1 пост, фронтальная часть.
	<b>-230 -238</b>	Накладка на 1 розетку RJ45



Артикул	Описание
<b>10010106-039</b>	Кит на 1 пост, механизм. 1 розетка RJ45 Cat. 6 + суппорт

Артикул	Цвет	Описание
<b>10020111</b>	<b>-130 -138</b>	Кит на 1 пост, фронтальная часть.
	<b>-230 -238</b>	Накладка на 2 розетки RJ45



Артикул	Описание
<b>10010111-039</b>	Кит на 1 пост, механизм. 2 розетки RJ45 Cat. 6 + суппорт

## НА 2 ПОСТА

### ФРОНТАЛЬНАЯ ЧАСТЬ

Артикул	Цвет	Описание
<b>10020201</b>	<b>-130 -138</b>	Кит на 2 поста,
	<b>-230 -238</b>	фронтальная часть. 1 рамка «минимум» + 2 клавиши выключателей



Артикул	Описание
<b>10010201-039</b>	Кит на 2 поста, механизмы. 2 переключателя (проходных) + суппорт

Артикул	Цвет	Описание
<b>10020202</b>	<b>-130 -138</b>	Кит на 2 поста,
	<b>-230 -238</b>	фронтальная часть. Накладка на 2 розетки Schuko



Артикул	Описание
<b>10010202-039</b>	Кит на 2 поста, механизмы. 2 розетки Schuko + суппорт

Артикул	Цвет	Описание
<b>10020203</b>	<b>-130 -138</b>	Кит на 2 поста,
	<b>-230 -238</b>	фронтальная часть. Накладка на 1 розетку Schuko + 1 клавиша выключателя + 1 заглушка



Артикул	Описание
<b>10010203-039</b>	Кит на 2 поста, механизмы. 1 розетка Schuko + 1 переключатель (проходной) + суппорт

Артикул	Цвет	Описание
<b>10020204</b>	<b>-130 -138</b>	Кит на 2 поста,
	<b>-230 -238</b>	фронтальная часть. Накладка на 1 розетку Schuko + 2 клавиши выключателей



Артикул	Описание
<b>10010204-039</b>	Кит на 2 поста, механизмы. 1 розетка Schuko + 2 переключателя (проходных) + суппорт



## ФРОНТАЛЬНАЯ ЧАСТЬ



Артикул	Цвет	Описание
<b>10020206</b>	-130 -138	Кит на 2 поста, фронтальная часть. Накладка на 1 розетку Schuko (справа) + 1 зарядное устройство USB A + 1 клавиша выключателя
	-230 -238	



Артикул	Цвет	Описание
<b>10020207</b>	-130 -138	Кит на 2 поста, фронтальная часть. Накладка на 1 розетку Schuko (слева) + 1 зарядное устройство USB A + 1 клавиша выключателя
	-230 -238	



Артикул	Цвет	Описание
<b>10020209</b>	-130 -138	Кит на 2 поста, фронтальная часть. Накладка на 1 розетку Schuko (справа) + 1 зарядное устройство USB A + 1 клавиша светорегулятора
	-230 -238	



Артикул	Цвет	Описание
<b>10021209</b>	-130 -138	Кит на 2 поста, фронтальная часть. Накладка на 1 розетку Schuko (слева) + 1 зарядное устройство USB A + 1 клавиша светорегулятора
	-230 -238	




Артикул	Цвет	Описание
<b>10020211</b>	-130 -138	Кит на 2 поста, фронтальная часть. Накладка на 2 розетки Schuko с зарядным устройством USB A
	-230 -238	




Артикул	Цвет	Описание
<b>10020212</b>	-130 -138	Кит на 2 поста, фронтальная часть. Накладка на 1 розетку Schuko с зарядным устройством USB + 2 клавиши выключателей
	-230 -238	

## МЕХАНИЗМЫ




Артикул	Описание
<b>10010206-039</b>	Кит на 2 поста, механизмы. 1 розетка Schuko + 1 зарядное устройство USB A SmartCharge 10W + 1 переключатель (проходной) + суппорт




Артикул	Описание
<b>10010207-039</b>	Кит на 2 поста, механизмы. 1 розетка Schuko + 1 зарядное устройство USB A SmartCharge 10W + 1 перекрестный выключатель + суппорт



Артикул	Описание
<b>10010209-039</b>	Кит на 2 поста, механизмы. 1 розетка Schuko + 1 зарядное устройство USB A SmartCharge 10W + 1 светорегулятор (отсечка фазы, 2/3 провода) + суппорт



Артикул	Описание
<b>10010211-039</b>	Кит на 2 поста, механизмы. 2 розетки Schuko с зарядным устройством USB A SmartCharge 10W + суппорт



Артикул	Описание
<b>10010212-039</b>	Кит на 2 поста, механизмы. 1 розетка Schuko с зарядным устройством USB A SmartCharge 10W + 2 переключателя (проходных) + суппорт



ЦВЕТ ▶ -130 БЕЛЫЙ ГЛЯНЕЦ -138 ЧЕРНЫЙ ГЛЯНЕЦ -230 БЕЛЫЙ МАТОВЫЙ -238 ЧЕРНЫЙ МАТОВЫЙ

## ФРОНТАЛЬНАЯ ЧАСТЬ

Артикул	Цвет	Описание
<b>10020210</b>	<del>-130 -138</del>	Кит на 2 поста, фронтальная часть. Накладка на 1 розетку Schuko + 2 зарядных устройства USB A
	<del>-230 -238</del>	



Артикул	Цвет	Описание
<b>10020205</b>	<del>-130 -138</del>	Кит на 2 поста, фронтальная часть. Накладка на 1 розетку Schuko + зарядное устройство USB A+A
	<del>-230 -238</del>	



Артикул	Цвет	Описание
<b>10020238</b>	<del>-130 -138</del>	Кит на 2 поста, фронтальная часть. Накладка на 1 розетку Schuko + зарядное устройство USB A+C
	<del>-230 -238</del>	
<b>NEW</b>		



Артикул	Цвет	Описание
<b>10020208</b>	<del>-130 -138</del>	Кит на 2 поста, фронтальная часть. Накладка на 1 розетку Schuko + 1 розетку TV + 1 розетку RJ45
	<del>-230 -238</del>	



## МЕХАНИЗМЫ

Артикул	Описание
<b>10010210-039</b>	Кит на 2 поста, механизмы. 1 розетка Schuko + 2 зарядных устройства USB A SmartCharge 10W + суппорт

Артикул	Описание
<b>10010205-039</b>	Кит на 2 поста, механизмы. 1 розетка Schuko + зарядное устройство USB A+A 10W + суппорт

Артикул	Описание
<b>10010238-039</b>	Кит на 2 поста, механизмы. 1 розетка Schuko + зарядное устройство USB A+C 18W + суппорт
<b>NEW</b>	

Артикул	Описание
<b>10010208-039</b>	Кит на 2 поста, механизмы. 1 розетка Schuko + 1 розетка TV одиночная + 1 розетка RJ45 Cat. 6 + суппорт






## НА 3 ПОСТА

## ФРОНТАЛЬНАЯ ЧАСТЬ

## МЕХАНИЗМЫ




Артикул	Цвет	Описание
<b>10020301</b>	-130 -138 -230 -238	Кит на 3 поста, фронтальная часть. 1 рамка «минимум» + 3 клавиши выключателей



Артикул	Описание
<b>10010301-039</b>	Кит на 3 поста, механизмы. 3 переключателя (проходных) + суппорт




Артикул	Цвет	Описание
<b>10020302</b>	-130 -138 -230 -238	Кит на 3 поста, фронтальная часть. Накладка на 3 розетки Schuko



Артикул	Описание
<b>10010302-039</b>	Кит на 3 поста, механизмы. 3 розетки Schuko + суппорт




Артикул	Цвет	Описание
<b>10020310</b>	-130 -138 -230 -238	Кит на 3 поста, фронтальная часть. Накладка на 3 розетки Schuko + 2 клавиши выключателей



Артикул	Описание
<b>10010310-039</b>	Кит на 3 поста, механизмы. 2 розетки Schuko + 2 переключателя (проходных) + суппорт




Артикул	Цвет	Описание
<b>10020309</b>	-130 -138 -230 -238	Кит на 3 поста, фронтальная часть. Накладка на 2 розетки Schuko + 2 зарядных устройства USB A



Артикул	Описание
<b>10010309-039</b>	Кит на 3 поста, механизмы. 2 розетки Schuko + 2 зарядных устройства USB A SmartCharge 10W + суппорт




Артикул	Цвет	Описание
<b>10020308</b>	-130 -138 -230 -238	Кит на 3 поста, фронтальная часть. Накладка на 2 розетки Schuko + зарядное устройство USB A+A



Артикул	Описание
<b>10010308-039</b>	Кит на 3 поста, механизмы. 2 розетки Schuko + 1 зарядное устройство USB A+A 10W + суппорт




Артикул	Цвет	Описание
<b>10020335</b>	-130 -138 -230 -238	Кит на 3 поста, фронтальная часть. Накладка на 2 розетки Schuko + зарядное устройство USB A+C



Артикул	Описание
<b>10010335-039</b>	Кит на 3 поста, механизмы. 2 розетки Schuko + 1 зарядное устройство USB A+C 18W + суппорт



Артикул	Цвет	Описание
<b>10020305</b>	-130 -138 -230 -238	Кит на 3 поста, фронтальная часть. Накладка на 1 розетку Schuko + 2 розетки USB + 2 розетки HDMI



Артикул	Описание
<b>10010305-039</b>	Кит на 3 поста, механизмы. 1 розетка Schuko + 2 розетки USB 2.0 + 2 розетки HDMI v1.4 + суппорт



## ФРОНТАЛЬНАЯ ЧАСТЬ



Артикул	Цвет	Описание
<b>10020306</b>	-130 -138	Кит на 3 поста, фронтальная часть. Накладка на 1 розетку Schuko + зарядное устройство USB A+A + 1 клавиша выключателя + 1 клавиша выключателя жалюзи
	-230 -238	




## МЕХАНИЗМЫ




Артикул	Описание
<b>10010306-039</b>	Кит на 3 поста, механизмы. 1 розетка Schuko + 1 зарядное устройство USB A+A 10W + 1 переключатель (проходной) + 1 выключатель жалюзи + суппорт




Артикул	Цвет	Описание
<b>10020333</b>	-130 -138	Кит на 3 поста, фронтальная часть. Накладка на 1 розетку Schuko + зарядное устройство USB A+C + 1 клавиша выключателя + 1 клавиша выключателя жалюзи
	-230 -238	

**NEW**

Артикул	Описание
<b>10010333-039</b>	Кит на 3 поста, механизмы. 1 розетка Schuko + 1 зарядное устройство USB A+C 18W + 1 переключатель (проходной) + 1 выключатель жалюзи + суппорт

**NEW**


Артикул	Цвет	Описание
<b>10020303</b>	-130 -138	Кит на 3 поста, фронтальная часть. Накладка на 2 розетки Schuko + 1 розетку TV + 1 розетку RJ45
	-230 -238	



Артикул	Описание
<b>10010303-039</b>	Кит на 3 поста, механизмы. 2 розетки Schuko + 1 розетка TV одиночная + 1 розетка RJ45 Cat. 6 + суппорт



Артикул	Цвет	Описание
<b>10020304</b>	-130 -138	Кит на 3 поста, фронтальная часть. Накладка на 1 розетку Schuko + 1 розетку TV + 1 розетку RJ45 + 1 розетку HDMI + 1 розетку USB
	-230 -238	



Артикул	Описание
<b>10010304-039</b>	Кит на 3 поста, механизмы. 1 розетка Schuko + 1 розетка TV одиночная + 1 розетка RJ45 Cat. 6 + 1 розетка HDMI v1.4 + 1 розетка USB 2.0 + суппорт




## НА 4 ПОСТА

## ФРОНТАЛЬНАЯ ЧАСТЬ

## МЕХАНИЗМЫ




Артикул	Цвет	Описание
<b>10020401</b>	-130 -138	Кит на 4 поста, фронтальная часть. Накладка на 4 розетки Schuko
	-230 -238	



Артикул	Описание
<b>10010401-039</b>	Кит на 4 поста, механизмы. 4 розетки Schuko + суппорт




Артикул	Цвет	Описание
<b>10020402</b>	-130 -138	Кит на 4 поста, фронтальная часть. Накладка на 2 розетки Schuko + 1 розетку USB + 1 розетку RJ45 + 1 розетку HDMI + 1 розетку TV+SAT
	-230 -238	



Артикул	Описание
<b>10010402-039</b>	Кит на 4 поста, механизмы. 2 розетки Schuko + 1 розетка USB 2.0 + 1 розетка RJ45 Cat. 6 + 1 розетка HDMI v1.4 + 1 розетка TV+SAT + суппорт



Артикул	Цвет	Описание
<b>10020403</b>	-130 -138	Кит на 4 поста, фронтальная часть. Накладка на 2 розетки Schuko + 2 зарядных устройства USB + 2 розетки RJ45
	-230 -238	



Артикул	Описание
<b>10010403-039</b>	Кит на 4 поста, механизмы. 2 розетки Schuko + 2 зарядных устройства USB A SmartCharge 10W + 2 розетки RJ45 Cat. 6 + суппорт





## ВЕРТИКАЛЬНЫЕ КИТЫ НА 2 ПОСТА

### ФРОНТАЛЬНАЯ ЧАСТЬ



Артикул	Цвет	Описание
<b>10020202</b>	<b>-130 -138</b> <b>-230 -238</b>	Вертикальный кит на 2 поста, фронтальная часть. Накладка вертикальная на 2 розетки Schuko



### МЕХАНИЗМЫ

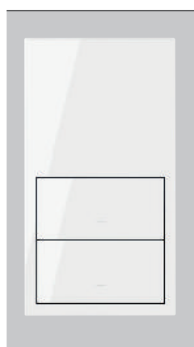
Артикул	Описание
<b>10010202-039</b>	Кит на 2 поста, механизмы. 2 розетки Schuko + суппорт




Артикул	Цвет	Описание
<b>10020204</b>	<b>-130 -138</b> <b>-230 -238</b>	Вертикальный кит на 2 поста, фронтальная часть. Накладка вертикальная на 1 розетку Schuko + 2 клавиши выключателей



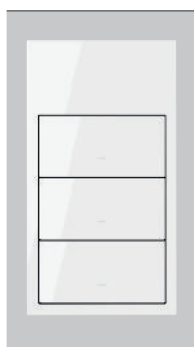
Артикул	Описание
<b>10010204-039</b>	Кит на 2 поста, механизмы. 1 розетка Schuko + 2 переключателя (проходных) + суппорт




Артикул	Цвет	Описание
<b>10020213</b>	<b>-130 -138</b> <b>-230 -238</b>	Вертикальный кит на 2 поста, фронтальная часть. Рамка вертикальная на 2 поста + 2 клавиши выключателей



Артикул	Описание
<b>10010201-039</b>	Кит на 2 поста, механизмы. 2 переключателя (проходных) + суппорт



Артикул	Цвет	Описание
<b>10020215</b>	<b>-130 -138</b> <b>-230 -238</b>	Вертикальный кит на 2 поста, фронтальная часть. Рамка вертикальная на 2 поста + 3 клавиши выключателей



Артикул	Описание
<b>10010214-039</b>	Кит на 2 поста, механизмы. 3 переключателя (проходных) + суппорт




## ФРОНТАЛЬНАЯ ЧАСТЬ


## МЕХАНИЗМЫ




Артикул	Цвет	Описание
<b>10020216</b>	<del>-130</del> <del>-138</del> <del>-230</del> <del>-238</del>	Вертикальный кит на 2 поста, фронтальная часть. Накладка вертикальная на 1 розетку Schuko с зарядным устройством USB + 1 клавиша выключателя



Артикул	Описание
<b>10010216-039</b>	Кит на 2 поста, механизмы. 1 розетка Schuko с зарядным устройством USB A SmartCharge 10W + 1 переключатель (проходной) + суппорт



Артикул	Цвет	Описание
<b>10020218</b>	<del>-130</del> <del>-138</del> <del>-230</del> <del>-238</del>	Вертикальный кит на 2 поста, фронтальная часть. Накладка вертикальная на 1 розетку Schuko с зарядным устройством USB + 2 клавиши выключателей



Артикул	Описание
<b>10010212-039</b>	Кит на 2 поста, механизмы. 1 розетка Schuko с зарядным устройством USB A SmartCharge 10W + 2 переключателя (проходных) + суппорт

## ВЕРТИКАЛЬНЫЕ КИТЫ НА 3 ПОСТА

## ФРОНТАЛЬНАЯ ЧАСТЬ

## МЕХАНИЗМЫ



Артикул	Цвет	Описание
<b>10020302</b>	<del>-130</del> <del>-138</del> <del>-230</del> <del>-238</del>	Вертикальный кит на 3 поста, фронтальная часть. Накладка вертикальная на 3 розетки Schuko



Артикул	Описание
<b>10010302-039</b>	Кит на 3 поста, механизмы. 3 розетки Schuko + суппорт



Артикул	Цвет	Описание
<b>10020310</b>	<del>-130</del> <del>-138</del> <del>-230</del> <del>-238</del>	Вертикальный кит на 3 поста, фронтальная часть. Накладка вертикальная на 2 розетки Schuko + 2 клавиши выключателей



Артикул	Описание
<b>10010310-039</b>	Кит на 3 поста, механизмы. 2 розетки Schuko + 2 переключателя (проходных) + суппорт





## ВЕРТИКАЛЬНЫЕ КИТЫ НА 4 ПОСТА

### ФРОНТАЛЬНАЯ ЧАСТЬ



Артикул	Цвет	Описание
<b>10020401</b>	<b>-130 -138</b>	Кит на 4 поста, фронтальная часть. Накладка на 4 розетки Schuko
	<b>-230 -238</b>	



### МЕХАНИЗМЫ



Артикул	Описание
<b>10010401-039</b>	Кит на 4 поста, механизмы. 4 розетки Schuko + суппорт





# Рамки и суппорты


ЦВЕТ ▶ -130 БЕЛЫЙ ГЛЯНЕЦ -138 ЧЕРНЫЙ ГЛЯНЕЦ -230 БЕЛЫЙ МАТОВЫЙ -238 ЧЕРНЫЙ МАТОВЫЙ

- На 1 поста, 83.5 x 83.5 мм
- На 2 поста, 154.5 x 83.5 мм
- На 3 поста, 225.5 x 83.5 мм
- На 4 поста, 296.5 x 83.5 мм

## РАМКИ НА 1 ПОСТ




Артикул	Цвет	Описание
<b>10001610</b>	<b>-130 -138</b>	Рамка «минимум», на 1 поста
	<b>-230 -238</b>	




Артикул	Цвет	Описание
<b>10000610</b>	<b>-130 -138</b>	Рамка универсальная, на 1 поста
	<b>-230 -238</b>	

## РАМКИ НА 2 ПОСТА




Артикул	Цвет	Описание
<b>10001620</b>	<b>-130 -138</b>	Рамка «минимум», на 2 поста
	<b>-230 -238</b>	

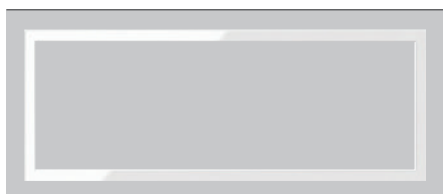


Артикул	Цвет	Описание
<b>10000620</b>	<b>-130 -138</b>	Рамка универсальная, на 2 поста
	<b>-230 -238</b>	

## РАМКИ НА 3 ПОСТА




Артикул	Цвет	Описание
<b>10001630</b>	<b>-130 -138</b>	Рамка «минимум», на 3 поста
	<b>-230 -238</b>	

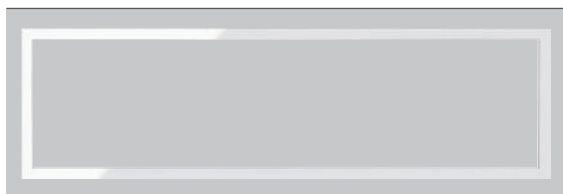


Артикул	Цвет	Описание
<b>10000630</b>	<b>-130 -138</b>	Рамка универсальная, на 3 поста
	<b>-230 -238</b>	

## РАМКИ НА 4 ПОСТА



Артикул	Цвет	Описание
<b>10001640</b>	<b>-130 -138</b>	Рамка «минимум», на 4 поста
	<b>-230 -238</b>	



Артикул	Цвет	Описание
<b>10000640</b>	<b>-130 -138</b>	Рамка универсальная, на 4 поста
	<b>-230 -238</b>	




ЦВЕТ ▶ **-130** БЕЛЫЙ ГЛЯНЕЦ **-138** ЧЕРНЫЙ ГЛЯНЕЦ **-230** БЕЛЫЙ МАТОВЫЙ **-238** ЧЕРНЫЙ МАТОВЫЙ

## РАМКИ ВЕРТИКАЛЬНЫЕ НА 2 ПОСТА




АРТИКУЛ	ЦВЕТ	ОПИСАНИЕ
<b>10002620</b>	<b>-130 -138</b>	Рамка вертикальная, на 2 поста, 2 модуля
	<b>-230 -238</b>	



АРТИКУЛ	ЦВЕТ	ОПИСАНИЕ
<b>10002621</b>	<b>-130 -138</b>	Рамка вертикальная, на 2 поста, 3 модуля
	<b>-230 -238</b>	


## СУППОРТЫ

### СУППОРТ НА 1 ПОСТ




АРТИКУЛ	ОПИСАНИЕ
<b>10000910-039</b>	Суппорт, на 1 пост

### СУППОРТ НА 2 ПОСТА




АРТИКУЛ	ОПИСАНИЕ
<b>10000920-039</b>	Суппорт, на 2 поста

### СУППОРТ НА 3 ПОСТА



АРТИКУЛ	ОПИСАНИЕ
<b>10000930-039</b>	Суппорт, на 3 поста

### СУППОРТ НА 4 ПОСТА







АРТИКУЛ	ОПИСАНИЕ
<b>10000940-039</b>	Суппорт, на 4 поста

# Механизмы

ЦВЕТ ▶ -130 БЕЛЫЙ ГЛЯНЕЦ -138 ЧЕРНЫЙ ГЛЯНЕЦ -230 БЕЛЫЙ МАТОВЫЙ -238 ЧЕРНЫЙ МАТОВЫЙ

## ВЫКЛЮЧАТЕЛИ


АРТИКУЛ	ОПИСАНИЕ	МОНТАЖ	ТОК	НАПРЯЖЕНИЕ	ПОДКЛЮЧЕНИЕ
 <b>10000101-039</b>	Однополюсный выключатель, нажимной	1 Click	10 AX	250 В~	Безвинтовое
<b>10000201-039</b>	Переключатель (проходной), нажимной	1 Click	10 AX	250 В~	Безвинтовое
<b>10000251-039</b>	Перекрестный выключатель (с 3-х мест), нажимной	1 Click	10 AX	250 В~	Безвинтовое
<b>10000211-039</b>	Переключатель (проходной), 16А, нажимной	1 Click	16 AX	250 В~	Безвинтовое
<b>10000150-039</b>	Кнопочный выключатель	1 Click	10 А	250 В~	Безвинтовое
<b>10000133-039 *</b>	Двухполюсный выключатель, нажимной	1 Click	10 AX	250 В~	Безвинтовое

+ КЛАВИША 	<b>10000010</b> <span>-130 -138 -230 -238</span> Клавиша выключателя	+ КЛАВИША 	<b>10000017</b> <span>-130 -138 -230 -238</span> Клавиша выключателя с пиктограммой «звонок»	+ КЛАВИША 	<b>10000133</b> <span>-130 -138 -230 -238</span> * Клавиша двухполюсного выключателя
---	---	---	---	---	---


## СПЕЦИАЛЬНЫЙ ВЫКЛЮЧАТЕЛЬ


АРТИКУЛ	ОПИСАНИЕ	НАПРЯЖЕНИЕ	ПОДКЛЮЧЕНИЕ
 <b>10001150-039</b>	Электронная кнопка	250 В~	Винтовое

Применяется только со светорегуляторами (отсечка фазы с 2/3 проводами, DALI) и выключателем Simon iO. Не предназначена для подключения к нагрузке!


+ КЛАВИША 	<b>10000110</b> <span>-130 -138 -230 -238</span> Клавиша электронной кнопки
---	--

## КАРТОЧНЫЕ ВЫКЛЮЧАТЕЛИ

АРТИКУЛ	ОПИСАНИЕ	ТОК	НАПРЯЖЕНИЕ	ПОДКЛЮЧЕНИЕ
 <b>10000526-039</b>	Карточный выключатель, проходной с 1 микропереключателем	10 (1,5 инд.) А	250 В~	«Фастон»
<b>10000550-039</b>	Карточный выключатель, проходной с 2 микропереключателями	10 (1,5 инд.) А	250 В~	«Фастон»

+ НАКЛАДКА 	<b>10000078</b> <span>-130 -138 -230 -238</span> Накладка карточного выключателя
--	---

## ТЕРМОРЕГУЛЯТОР

АРТИКУЛ	ЦВЕТ	ОПИСАНИЕ	КОНТРОЛЬ	НАГРУЗКА	НАПРЯЖЕНИЕ	ПОДКЛЮЧЕНИЕ
 <b>10004811</b>	<span>-130 -138</span>	Регулятор теплого пола электронный (внешний датчик в комплекте)	Отопление	16 А	127-230 В~	Винтовое
					Моноблочная версия на 1 пост. Устанавливается <u>без рамки!</u>	

# Электрические розетки

ЦВЕТ ▶ **-130** БЕЛЫЙ ГЛЯнец **-138** ЧЕРНЫЙ ГЛЯнец **-230** БЕЛЫЙ МАТОВЫЙ **-238** ЧЕРНЫЙ МАТОВЫЙ

## РОЗЕТКА SCHUKO С ЗАЗЕМЛЕНИЕМ

Артикул	Описание	Монтаж	Ток	Напряжение	Подключение
<b>10000432-039</b>	Розетка с заземлением со шторками Schuko, 2P+E	1 Click	16 А	250 В~	Безвинтовое

+ НАКЛАДКА	<b>10000041</b> <b>-130 -138 -230 -238</b> Накладка розетки Schuko	+ КРЫШКА	<b>10000042</b> <b>-130 -138</b> Крышка розетки Schuko с матовой текстурой	+ НАКЛАДКА	<b>10000037</b> <b>-130 -138 -230 -238</b> Накладка розетки Schuko с красным кольцом
------------	---	----------	---	------------	---

## РОЗЕТКА БЕЗ ЗАЗЕМЛЕНИЯ

Артикул	Описание	Монтаж	Ток	Напряжение	Подключение
<b>10000431-039</b>	Розетка без заземления со шторками, 2P	1 Click	16 А	250 В~	Безвинтовое

+ НАКЛАДКА	<b>10000040</b> <b>-130 -138 -230 -238</b> Накладка розетки без заземления
------------	---

## РОЗЕТКА SCHUKO С ЗАЗЕМЛЕНИЕМ И ЗАРЯДНЫМ УСТРОЙСТВОМ USB

Артикул	Описание	Напряжение USB	Ток USB	Напряжение	Подключение
<b>10001432-039</b>	Розетка с заземлением со шторками Schuko, 2P+E с зарядным устройством USB Тип А, Smart Charge, 10W	5 В	2,1 А	230 В~	Винтовое

+ НАКЛАДКА	<b>10000049</b> <b>-130 -138 -230 -238</b> Накладка розетки Schuko с зарядным устройством USB	+ НАКЛАДКА	<b>10000137</b> <b>-130 -138 -230 -238</b> Накладка розетки Schuko с зарядным устройством USB с красным кольцом
------------	--	------------	--

## РОЗЕТКА МЕЖДУНАРОДНОГО СТАНДАРТА

Артикул	Цвет	Описание	Ток	Напряжение	Подключение
<b>10000439</b>	<b>-130 -138</b>	Евро-американская розетка	15 / 16 А	127 / 250 В~	Винтовое

+ НАКЛАДКА	<b>10000047</b> <b>-130 -138 -230 -238</b> Накладка евро-американской розетки
------------	--



# Зарядные устройства USB

ЦВЕТ ▶ -130 БЕЛЫЙ ГЛЯНЕЦ -138 ЧЕРНЫЙ ГЛЯНЕЦ -230 БЕЛЫЙ МАТОВЫЙ -238 ЧЕРНЫЙ МАТОВЫЙ

## ЗАРЯДНЫЕ УСТРОЙСТВА USB

### ЗАРЯДНОЕ УСТРОЙСТВО USB С ФУНКЦИЕЙ SMART CHARGE

АРТИКУЛ	ОПИСАНИЕ	НАПРЯЖЕНИЕ USB	ТОК USB	НАПРЯЖЕНИЕ	ПОДКЛЮЧЕНИЕ
<b>10000380-039</b>	Зарядное устройство USB, 1 вход Тип А, Smart Charge, 10W  Позволяет заряжать мобильные устройства (мобильные телефоны, смартфоны, планшетные компьютеры и т. д.)	5 В	2,1 А	230 В~	Винтовое

+ НАКЛАДКА



**10001097** -130 -138 -230 -238  
Накладка зарядного устройства USB Smart Charge

+ НАКЛАДКА



**10001196** -130 -138 -230 -238  
Накладка для 2-х зарядных устройств USB Smart Charge

### ЗАРЯДНЫЕ УСТРОЙСТВА 2 X USB

АРТИКУЛ	ОПИСАНИЕ	НАПРЯЖЕНИЕ USB	ТОК USB	НАПРЯЖЕНИЕ	ПОДКЛЮЧЕНИЕ
<b>10000381-039</b>	Зарядное устройство USB, 2 входа Тип А+А, 10W  Позволяет заряжать мобильные устройства (мобильные телефоны, смартфоны, планшетные компьютеры и т. д.)	5 В	2,1 А	230 В~	Винтовое

+ НАКЛАДКА



**10001096** -130 -138 -230 -238  
Накладка зарядного устройства USB А+А

АРТИКУЛ	ОПИСАНИЕ	НАПРЯЖЕНИЕ USB	ТОК USB	НАПРЯЖЕНИЕ	ПОДКЛЮЧЕНИЕ
<b>10000296-039</b>	Зарядное устройство USB, 2 входа Тип А+С, QC3.0, 18W  <b>NEW</b> Позволяет заряжать мобильные устройства (мобильные телефоны, смартфоны, планшетные компьютеры и т. д.)	5-12 В	1,5-3 А	230 В~	Винтовое

+ НАКЛАДКА



**10001296** -130 -138 -230 -238  
Накладка зарядного устройства USB А+С

# Данные и Мультимедиа



ЦВЕТ ▶ -130 БЕЛЫЙ ГЛЯНЕЦ -138 ЧЕРНЫЙ ГЛЯНЕЦ -230 БЕЛЫЙ МАТОВЫЙ -238 ЧЕРНЫЙ МАТОВЫЙ

## РОЗЕТКИ ДЛЯ ПЕРЕДАЧИ ДАННЫХ

### РОЗЕТКА RJ45 CAT. 6




Артикул	Описание
<b>10000544-039</b>	Розетка RJ45 Cat. 6 UTP с адаптером



Артикул	Описание
<b>10000005</b>	<b>-130 -138 -230 -238</b> Накладка розетки RJ45

### РОЗЕТКА 2 X RJ45 CAT. 6



Артикул	Описание
<b>10002544-039</b>	Розетка 2 x RJ45 Cat. 6 UTP с адаптером



Артикул	Описание
<b>10000006</b>	<b>-130 -138 -230 -238</b> Накладка розетки RJ45


## АДАПТЕРЫ ДЛЯ СТОРОННИХ РАЗЪЕМОВ ПЕРЕДАЧИ ДАННЫХ

### АДАПТЕР НА 1 СТОРОННИЙ РАЗЪЕМ RJ45



Артикул	Описание
<b>10000001-039</b>	Адаптер на 1 разъем RJ45 формата Keystone I, II и Systemax

### АДАПТЕР НА 2 СТОРОННИХ РАЗЪЕМА RJ45



Артикул	Описание
<b>10000002-039</b>	Адаптер на 2 разъема RJ45 формата Keystone I, II и Systemax



## РОЗЕТКИ ТЕЛЕВИЗИОННЫЕ

### РОЗЕТКИ R-TV+SAT



Артикул	Описание	Подключение
<b>10000466-039</b>	Одиночная	Винтовое
<b>10000467-039</b>	Проходная	Винтовое
<b>10000468-039</b>	Оконечная	Винтовое

+ НАКЛАДКА


**10000053** -130 -138 -230 -238  
 Накладка розетки R-TV+SAT

### РОЗЕТКИ КОМБИНИРОВАННЫЕ R-TV+SAT + RJ45



Артикул	Описание	Подключение
<b>10000470-039</b>	Одиночная	Винтовое
<b>10000471-039</b>	Проходная	Винтовое
<b>10000472-039</b>	Оконечная	Винтовое

+ НАКЛАДКА


**10000072** -130 -138 -230 -238  
 Накладка розетки R-TV+SAT + RJ45

## РОЗЕТКИ МУЛЬТИМЕДИЙНЫЕ

### РОЗЕТКА HDMI



Артикул	Описание	Подключение
<b>10000560-039</b>	Розетка HDMI v1.4, «мама-мама»	Разъем

+ НАКЛАДКА


**10001094** -130 -138 -230 -238  
 Накладка розетки HDMI

### РОЗЕТКА HDMI + USB ТИП А



Артикул	Описание	Подключение
<b>10000563-039</b>	Розетка HDMI + USB, HDMI v1.4, USB 2.0	HDMI - Разъем USB - Винтовое

+ НАКЛАДКА


**10001095** -130 -138 -230 -238  
 Накладка розетки HDMI + USB

### РОЗЕТКА USB ТИП А



Артикул	Описание	Подключение
<b>10000561-039</b>	Розетка USB 2.0, Тип А для передачи данных	Винтовое

+ НАКЛАДКА


**10001091** -130 -138 -230 -238  
 Накладка розетки USB

### РОЗЕТКА 2 X USB ТИП А



Артикул	Описание	Подключение
<b>10000562-039</b>	Розетка 2xUSB 2.0, Тип А для передачи данных	Винтовое

+ НАКЛАДКА


**10001090** -130 -138 -230 -238  
 Накладка розетки 2 x USB

### РОЗЕТКА VGA + MINI-JACK



Артикул	Описание	Подключение
<b>10000564-039</b>	Розетка VGA HD15 + Mini-Jack 3,5 мм	Винтовое

+ НАКЛАДКА


**10000091** -130 -138 -230 -238  
 Накладка розетки VGA + Mini-Jack

### РОЗЕТКА 3 RCA



Артикул	Описание	Подключение
<b>10000565-039</b>	Розетка 3 RCA	Винтовое

+ НАКЛАДКА


**10001093** -130 -138 -230 -238  
 Накладка розетки 3 RCA





# ФУНКЦИИ



Лампы накаливания/ галогеновые 230В	Галогеновые лампы с электромагнитным трансформатором	Галогеновые лампы с электронным трансформатором	Люминесцентные лампы	Светодиодные лампы (LED)	Шины 1–10В	Светодиодные ленты 12–24 В
					<b>1-10V</b>	<b>PWM</b>
Угол	Дальность действия	Таймер	Освещенность	Моторы	DAI	
					<b>DAI</b>	

ЦВЕТ ▶ -130  
БЕЛЫЙ ГЛЯНЕЦ -138  
ЧЕРНЫЙ ГЛЯНЕЦ -230  
БЕЛЫЙ МАТОВЫЙ -238  
ЧЕРНЫЙ МАТОВЫЙ

## СВЕТОРЕГУЛЯТОРЫ

	Артикул	Описание	Мощность и типы нагрузок				Напряжение	Подключение	
			0-240 Вт 230 В~ 	0-240 Вт 230 В~ 	0-240 Вт 230 В~ 	0-100 Вт 230 В~ 			
	<b>10000321-039</b>	Светорегулятор с отсечкой фазы (2/3 провода)					127-230 В~	Винтовое	
	<b>10000314-039</b>	Светорегулятор для светодиодных лент *	<b>PWM</b>	120 Вт (12 В пост. тока) 240 Вт (24 В пост. тока)			12-24 В пост. тока	Винтовое	
	<b>10000316-039</b>	Светорегулятор DALI	<b>DALI</b>	Светильники / Драйверы			127-230 В~	Винтовое	
	<b>10000317-039</b>	Светорегулятор 1-10 В **	<b>1-10V</b>	Светильники / Драйверы			127-230 В~	Винтовое	
+ клавиша 	<b>10001020</b>	<span style="background-color: #e0e0e0; padding: 2px;">-130</span> <span style="background-color: #333; color: white; padding: 2px;">-138</span> <span style="background-color: #ccc; padding: 2px;">-230</span> <span style="background-color: #333; color: white; padding: 2px;">-238</span> Клавиша светорегулятора	* Рекомендуется использовать 1-канальный PWM-усилитель для мощностей, превышающих рекомендованные.					** Без вспомогательного входа для кнопочного выключателя	

## ДАТЧИКИ ДВИЖЕНИЯ

	Артикул	Описание	Угол	Дальность	Таймер	Напряжение	Подключение	
			105°	8 м	15 сек. - 10 мин.	127-230 В~	Винтовое	
	<b>10001343-039</b>	Датчик движения с белой линзой						
	<b>10001344-039</b>	Датчик движения с черной линзой						
			Мощность и типы нагрузок					
			800 Вт 	800 Вт 	800 Вт 	60 ВА 	50 Вт 	
+ накладка 	<b>10001060</b>	<span style="background-color: #e0e0e0; padding: 2px;">-130</span> <span style="background-color: #333; color: white; padding: 2px;">-138</span> <span style="background-color: #ccc; padding: 2px;">-230</span> <span style="background-color: #333; color: white; padding: 2px;">-238</span> Накладка датчика движения						

## УПРАВЛЕНИЕ ЖАЛЮЗИ

	Артикул	Описание	Мощность	Напряжение	Подключение
			50-700 ВА 230 В~	127-230 В~	Винтовое
	<b>10001358-039</b>	Выключатель жалюзи			
+ клавиша 	<b>10001080</b>	<span style="background-color: #e0e0e0; padding: 2px;">-130</span> <span style="background-color: #333; color: white; padding: 2px;">-138</span> <span style="background-color: #ccc; padding: 2px;">-230</span> <span style="background-color: #333; color: white; padding: 2px;">-238</span> Клавиша выключателя жалюзи			



# Механизмы iO


ЦВЕТ ▶ -130 БЕЛЫЙ ГЛЯНЕЦ -138 ЧЕРНЫЙ ГЛЯНЕЦ -230 БЕЛЫЙ МАТОВЫЙ -238 ЧЕРНЫЙ МАТОВЫЙ

## HUB PRO IO



Артикул	Цвет	Описание	Ток	Напряжение	Подключение
<b>10034108</b>	<span>-130 -138</span> <span>-230 -238</span>	Hub Pro iO с розеткой Schuko, 2P+E, базовый комплект	16 А	230 В~	Винтовое

## РОЗЕТКА IO



Артикул	Описание	Ток	Напряжение	Подключение
<b>10004432-039</b>	Розетка Simon iO с заземлением Schuko, 2P+E	16 А	250 В~	Винтовое

+ НАКЛАДКА



**10004041** -130 -138 -230 -238  
Накладка розетки Simon iO при установке в рамку

+ НАКЛАДКА



**10024108** -130 -138 -230 -238  
Накладка розетки Simon iO при установке без рамки (Кит-вариант)

## ТЕРМОРЕГУЛЯТОР IO





Артикул	Цвет	Описание	Контроль	Нагрузка	Напряжение	Подключение
<b>10004811</b>	<span>-130 -138</span>	Регулятор теплого пола электронный (внешний датчик в комплекте) Simon iO	Отопление	16 А	127-230 В~	Винтовое
		Может применяться в качестве термостата без подключения внешнего датчика.			Моноблочная версия на 1 пост. Устанавливается без рамки.	





ЦВЕТ ▶ **-130** БЕЛЫЙ ГЛЯНЕЦ **-138** ЧЕРНЫЙ ГЛЯНЕЦ **-230** БЕЛЫЙ МАТОВЫЙ **-238** ЧЕРНЫЙ МАТОВЫЙ

## ЭЛЕКТРОННЫЙ ВЫКЛЮЧАТЕЛЬ IO

Артикул	Описание	Мощность и типы нагрузок						Напряжение	Подключение
		2300 Вт 230 В~ 	2300 Вт 230 В~ 	2300 Вт 230 В~ 	1000 Вт 230 В~ 	500 Вт 230 В~ 	2300 ВА 230 В~ 		
 <b>10000322-039</b>	Электронный выключатель Simon iO							127-230 В~	Винтовое
<b>10004034</b>	 Кнопка электронного выключателя Simon iO	<b>-130 -138 -230 -238</b>							





## СВЕТОРЕГУЛЯТОРЫ IO

Артикул	Описание	Мощность и типы нагрузок				Напряжение	Подключение	
		0-240 Вт 230 В~ 	0-240 Вт 230 В~ 	0-240 Вт 230 В~ 	0-100 Вт 230 В~ 			
 <b>10000321-039</b>	Светорегулятор с отсечкой фазы (2/3 провода)					127-230 В~	Винтовое	
<b>10000314-039</b>	Светорегулятор для светодиодных лент	<b>PWM</b>	120 Вт (12 В пост. тока) 240 Вт (24 В пост. тока)			12-24 В пост. тока	Винтовое	
<b>10000316-039</b>	Светорегулятор DALI	<b>DALI</b>	Светильники / Драйверы			127-230 В~	Винтовое	
<b>10000317-039</b>	Светорегулятор 1-10 В * * Без вспомогательного входа для кнопочного выключателя	<b>1-10V</b>	Светильники / Драйверы			127-230 В~	Винтовое	
<b>10004020</b>	 Кнопка светорегулятора Simon iO	<b>-130 -138 -230 -238</b>						

## ВЫКЛЮЧАТЕЛЬ ЖАЛЮЗИ IO

Артикул	Описание	Мощность	Напряжение	Подключение	
 <b>10001358-039</b>	Выключатель жалюзи	50-700 ВА 230 В~	127-230 В~	Винтовое	
<b>10004080</b>	 Кнопка выключателя жалюзи Simon iO	<b>-130 -138 -230 -238</b>			

## СЦЕНАРНЫЙ ВЫКЛЮЧАТЕЛЬ IO

Артикул	Описание	Напряжение	Подключение	
 <b>10000306-039</b>	Сценарный выключатель Simon iO	127-230 В~	Винтовое	
<b>10004035</b>	 Кнопка Сценарного выключателя Simon iO	<b>-130 -138 -230 -238</b>		
<b>10004021</b>	 Кнопка Сценарного светорегулятора Simon iO	<b>-130 -138 -230 -238</b>		
<b>10004081</b>	 Кнопка Сценарного выключателя жалюзи Simon iO	<b>-130 -138 -230 -238</b>		



# Прочее

ЦВЕТ ▶ -130 БЕЛЫЙ ГЛЯНЕЦ -138 ЧЕРНЫЙ ГЛЯНЕЦ -230 БЕЛЫЙ МАТОВЫЙ -238 ЧЕРНЫЙ МАТОВЫЙ

## ВЫВОДЫ КАБЕЛЯ



Артикул	Описание
<b>10000801-039</b>	Вывод кабеля узкий для проводов от 0,75 до 1 мм со встроенной колодкой на 3 клеммы



Артикул	Описание
<b>10002801-039</b>	Вывод кабеля широкий с фланцем для проводов от 1,5 до 2,5 мм




<b>10000051</b>	<span>-130 -138 -230 -238</span>	Накладка узкого вывода кабеля
-----------------	----------------------------------	-------------------------------




<b>10002051</b>	<span>-130 -138 -230 -238</span>	Накладка широкого вывода кабеля
-----------------	----------------------------------	---------------------------------

## ЗАГЛУШКИ



Артикул	Цвет	Описание
<b>10000800</b>	<span>-130 -138</span> <span>-230 -238</span>	Заглушка узкая




Артикул	Цвет	Описание
<b>10001800</b>	<span>-130 -138</span> <span>-230 -238</span>	Заглушка широкая

## МОНТАЖНЫЕ КОРОБКИ



Артикул	Описание
<b>31710-61</b>	Монтажная коробка для скрытого монтажа со съемными боковыми перегородками, прямоугольная Размер – 75 x 70 x 43 мм, термопластик

Схемы стр. Т



Артикул	Описание
<b>31712-61</b>	Монтажная коробка для скрытого монтажа в пустотелые стены, круглая Размер – 74 x 74 x 45 мм, термопластик

Схемы стр. Т



# Sense

## ПРЕДСТАВЬТЕ, НАЖМИТЕ И ПОЧУВСТВУЙТЕ

При создании нашей первой модульной коллекции мы вдохновлялись силой ощущений. Нам удалось объединить в ней три концепции: тактильное управление, эргономичный дизайн и взаимодействие с интерьером



Устройства SENSE  
Маркировка панелей

22-05  
22-07

## ГИБКИЕ МОДУЛЬНЫЕ РЕШЕНИЯ

Представьте себе пространство, в котором нет границ. Выберите решение, которое идеально подстраивается под ваши потребности. Решение, обеспечивающее вам контроль и комфорт в любой точке



### ОСВЕЩЕНИЕ

Включение, выключение и регулировка яркости, а так же активация сцен



### ЖАЛЮЗИ

Подъем и опускание жалюзи с поворотом ламелей и без



### КЛИМАТ-КОНТРОЛЬ

Управление климатом, доступ к режимам работы, программам и управлению вентиляцией

Благодаря трем вариантам исполнения, Sense дарит вам множество возможностей для создания индивидуальной атмосферы в каждом помещении в соответствии с вашими запросами.



### СТАНДАРТНЫЙ

Самое простое и элегантное решение, особое внимание уделено тактильной области



### ТЕМАТИЧЕСКИЙ

Для каждого типа помещений установлены свои настройки. Оптимальное решение для отелей, офисов, ресторанов и т.д.




### ПЕРСОНАЛЬНЫЙ

Идеально подойдет, если вы хотите самостоятельно задавать настройки для каждого помещения

# ТАКТИЛЬНОЕ УПРАВЛЕНИЕ И ОПТИМАЛЬНАЯ ЭРГОНОМИЧНОСТЬ

При простом нажатии или нажатии со скольжением пальца вы получаете ответ системы в виде вибрации, звука и LED-подсветки. Это позволяет любому пользователю получить интуитивный контроль над системой

## 1 КАСАНИЕ – 3 ОЩУЩЕНИЯ



### НАЖАТИЕ



Идеально для включения-выключения функций



### НАЖАТИЕ И СКОЛЬЖЕНИЕ



Идеально для включения-выключения, а также для интуитивной и точной регулировки по мере скольжения пальца

### ОБРАТНАЯ СВЯЗЬ



Цветная LED-подсветка помогает четко и интуитивно определять состояние функции, ее уровень или сигналы оповещения



Легкая вибрация при нажатии информирует пользователя о выполненной функции



Обратную связь с пользователем дополняет ненавязчивый звуковой сигнал

### НОЧНОЙ РЕЖИМ



Саморегулируемая LED-подсветка поддерживает минимальный уровень освещения при бездействии пользователя. Мы уважаем ваш комфорт во время отдыха





# ОДНА КОНЦЕПЦИЯ – ДВЕ ТЕХНОЛОГИИ


Коллекция Sense может быть установлена в помещениях, использующих системы умного дома LonWorks и KNX

## УСТАНАВЛИВАТЬ ЕЕ ТАК ЖЕ ПРОСТО, КАК НАСТРАИВАТЬ

Панели SENSE совместимы с коллекциями рамок 82 Detail и 82 Nature, что позволяет комбинировать различные формы, текстуры и варианты цветов (белый, графит и алюминий)

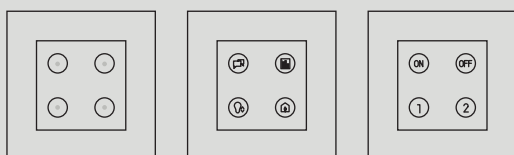
1

Выберите количество функций



2

Выберите один из трех вариантов исполнения: Стандартный, Тематический или Персональный



3

Выберите цвет: Графит, Алюминий или Белый




4

Выберите наиболее приятный для себя дизайн: 82 Detail или 82 Nature



5

Выберите технологию: LonWorks или KNX






# Устройства SENSE

ЦВЕТ ▶

-030  
БЕЛЫЙ-038  
ГРАФИТ-093  
ХОЛОД. АЛЮМИНИЙ

## ШИННЫЙ КОНТРОЛЛЕР



Артикул	Описание	Протокол	Подключение
<b>8400100-039</b>	Шинный контроллер KNX	KNX	Шина (21-32 В)
<b>8000100-039</b>	Шинный контроллер LonWorks	LON	24 В

Схемы стр. Т

## ПАНЕЛИ УПРАВЛЕНИЯ


### ПАНЕЛЬ УПРАВЛЕНИЯ SENSE 1В



Артикул	Цвет	Описание	Маркировка	Функций	Слайдер	Подключение
<b>8000611</b>	-030 -038 -093	Панель управления 1В	Стандартная	1	Да	Шинный контроллер
<b>8000612</b>	-030 -038 -093	Панель управления 1В	Персональная	1	Да	Шинный контроллер
<b>8000613</b>	-030 -038 -093	Панель управления 1В	Тематическая Т1	1	Да	Шинный контроллер
<b>8000614</b>	-030 -038 -093	Панель управления 1В	Тематическая Т2	1	Да	Шинный контроллер
<b>8000615</b>	-030 -038 -093	Панель управления 1В	Тематическая Т3	1	Да	Шинный контроллер

Схемы стр. Т


### ПАНЕЛЬ УПРАВЛЕНИЯ SENSE 2В



Артикул	Цвет	Описание	Маркировка	Функций	Слайдер	Подключение
<b>8000621</b>	-030 -038 -093	Панель управления 2В	Стандартная	2	Нет	Шинный контроллер
<b>8000622</b>	-030 -038 -093	Панель управления 2В	Персональная	2	Нет	Шинный контроллер
<b>8000623</b>	-030 -038 -093	Панель управления 2В	Тематическая Т1	2	Нет	Шинный контроллер
<b>8000624</b>	-030 -038 -093	Панель управления 2В	Тематическая Т2	2	Нет	Шинный контроллер
<b>8000625</b>	-030 -038 -093	Панель управления 2В	Тематическая Т3	2	Нет	Шинный контроллер

Схемы стр. Т


### ПАНЕЛЬ УПРАВЛЕНИЯ SENSE 4В



Артикул	Цвет	Описание	Маркировка	Функций	Слайдер	Подключение
<b>8000641</b>	-030 -038 -093	Панель управления 2В	Стандартная	4	Нет	Шинный контроллер
<b>8000642</b>	-030 -038 -093	Панель управления 2В	Персональная	4	Нет	Шинный контроллер
<b>8000643</b>	-030 -038 -093	Панель управления 2В	Тематическая Т1	4	Нет	Шинный контроллер
<b>8000644</b>	-030 -038 -093	Панель управления 2В	Тематическая Т2	4	Нет	Шинный контроллер
<b>8000645</b>	-030 -038 -093	Панель управления 2В	Тематическая Т3	4	Нет	Шинный контроллер

Схемы стр. Т

### ПАНЕЛЬ УПРАВЛЕНИЯ SENSE 6В



Артикул	Цвет	Описание	Маркировка	Функций	Слайдер	Подключение
<b>8000661</b>	-030 -038 -093	Панель управления 2В	Стандартная	6	Нет	Шинный контроллер
<b>8000662</b>	-030 -038 -093	Панель управления 2В	Персональная	6	Нет	Шинный контроллер
<b>8000663</b>	-030 -038 -093	Панель управления 2В	Тематическая Т1	6	Нет	Шинный контроллер
<b>8000664</b>	-030 -038 -093	Панель управления 2В	Тематическая Т2	6	Нет	Шинный контроллер
<b>8000665</b>	-030 -038 -093	Панель управления 2В	Тематическая Т3	6	Нет	Шинный контроллер

Схемы стр. Т

## КОМПЛЕКТЫ ПАНЕЛЕЙ УПРАВЛЕНИЯ

### ПАНЕЛЬ УПРАВЛЕНИЯ SENSE & SLIDE 4В С ШИННЫМ КОНТРОЛЛЕРОМ



Артикул	Цвет	Протокол	Маркировка	Функций	Слайдер	Подключение
<b>8400651</b>	-030 <b>-038</b> -093	KNX	Стандартная	4	Да	Шинный контроллер и кабель RJ-12
<b>8400652</b>	-030 <b>-038</b> -093	KNX	Персональная	4	Да	Шинный контроллер и кабель RJ-12
<b>8400653</b>	-030 <b>-038</b> -093	KNX	Тематическая T1	4	Да	Шинный контроллер и кабель RJ-12
<b>8400654</b>	-030 <b>-038</b> -093	KNX	Тематическая T2	4	Да	Шинный контроллер и кабель RJ-12
<b>8400655</b>	-030 <b>-038</b> -093	KNX	Тематическая T3	4	Да	Шинный контроллер и кабель RJ-12
<b>8000651</b>	-030 <b>-038</b> -093	LON	Стандартная	4	Да	Шинный контроллер и кабель RJ-12
<b>8000652</b>	-030 <b>-038</b> -093	LON	Персональная	4	Да	Шинный контроллер и кабель RJ-12
<b>8000653</b>	-030 <b>-038</b> -093	LON	Тематическая T1	4	Да	Шинный контроллер и кабель RJ-12
<b>8000654</b>	-030 <b>-038</b> -093	LON	Тематическая T2	4	Да	Шинный контроллер и кабель RJ-12
<b>8000655</b>	-030 <b>-038</b> -093	LON	Тематическая T3	4	Да	Шинный контроллер и кабель RJ-12

### ПАНЕЛЬ УПРАВЛЕНИЯ SENSE & SLIDE 6В С ШИННЫМ КОНТРОЛЛЕРОМ



Артикул	Цвет	Протокол	Маркировка	Функций	Слайдер	Подключение
<b>8400671</b>	-030 <b>-038</b> -093	KNX	Стандартная	6	Да	Шинный контроллер и кабель RJ-12
<b>8400672</b>	-030 <b>-038</b> -093	KNX	Персональная	6	Да	Шинный контроллер и кабель RJ-12
<b>8400673</b>	-030 <b>-038</b> -093	KNX	Тематическая T1	6	Да	Шинный контроллер и кабель RJ-12
<b>8400674</b>	-030 <b>-038</b> -093	KNX	Тематическая T2	6	Да	Шинный контроллер и кабель RJ-12
<b>8400675</b>	-030 <b>-038</b> -093	KNX	Тематическая T3	6	Да	Шинный контроллер и кабель RJ-12
<b>8000671</b>	-030 <b>-038</b> -093	LON	Стандартная	6	Да	Шинный контроллер и кабель RJ-12
<b>8000672</b>	-030 <b>-038</b> -093	LON	Персональная	6	Да	Шинный контроллер и кабель RJ-12
<b>8000673</b>	-030 <b>-038</b> -093	LON	Тематическая T1	6	Да	Шинный контроллер и кабель RJ-12
<b>8000674</b>	-030 <b>-038</b> -093	LON	Тематическая T2	6	Да	Шинный контроллер и кабель RJ-12
<b>8000675</b>	-030 <b>-038</b> -093	LON	Тематическая T3	6	Да	Шинный контроллер и кабель RJ-12

## ДОПОЛНИТЕЛЬНЫЕ ЭЛЕМЕНТЫ УПРАВЛЕНИЯ

### ДОПОЛНИТЕЛЬНЫЙ СЛАЙДЕР



Артикул	Цвет	Описание	Маркировка	Функций	Слайдер	Подключение
<b>8000700</b>	-030 <b>-038</b> -093	Дополнительный слайдер для расширенных функций панелей управления SENSE 1В, 2В, 4В и 6В	Без маркировки	1	Да	Вспомогательный кабель RJ-12 (в комплекте)

Схемы стр. Т

## АКСЕССУАРЫ

### ВСПОМОГАТЕЛЬНЫЙ КАБЕЛЬ RJ-12



Артикул	Описание
<b>8000701-039</b>	Вспомогательный кабель RJ-12 для соединения слайдера с шинным контроллером, 10 см



# Маркировка панелей

## СТАНДАРТНАЯ МАРКИРОВКА



Панель Sense 1B  
Стандартная маркировка



Панель Sense 2B  
Стандартная маркировка



Панель Sense & Slide 4B  
Стандартная маркировка



Панель Sense 4B  
Стандартная маркировка




Панель Sense 6B  
Стандартная маркировка



Панель Sense & Slide 6B  
Стандартная маркировка

## ПЕРСОНАЛЬНАЯ МАРКИРОВКА



См. полную библиотеку иконок в каталоге Sense



# ТЕМАТИЧЕСКАЯ МАРКИРОВКА



Панель Sense 1B  
Маркировка T1



Панель Sense 2B  
Маркировка T1



Панель Sense 4B  
Маркировка T1



Панель Sense 6B  
Маркировка T1



Панель Sense 1B  
Маркировка T2



Панель Sense 2B  
Маркировка T2



Панель Sense 4B  
Маркировка T2



Панель Sense 6B  
Маркировка T2



Панель Sense 1B  
Маркировка T3



Панель Sense 2B  
Маркировка T3



Панель Sense 4B  
Маркировка T3



Панель Sense 6B  
Маркировка T3



Панель Sense & Slide 4B  
Маркировка T1



Панель Sense & Slide 4B  
Маркировка T2



Панель Sense & Slide 4B  
Маркировка T3



Панель Sense & Slide 6B  
Маркировка T1



Панель Sense & Slide 6B  
Маркировка T2



Панель Sense & Slide 6B  
Маркировка T3



[www.simonelectric.com/ru](http://www.simonelectric.com/ru)



**ООО Симон Электрик**

121357 Россия, г. Москва,  
ул. Верейская. д.29, стр.134,  
офис В203  
+7 495 646 84 00  
[info.russia@simonelectric.com](mailto:info.russia@simonelectric.com)

**Техническая поддержка**

+7 495 646 84 00 #224  
[techhelp@simonelectric.ru](mailto:techhelp@simonelectric.ru)